

Pamācība <https://www.esfondi.lv/> mājas lapā esošās Atveseļošanas fonda statusa tabulas lietošanai.

Statusa tabulas dati attēlo aktuālos Kohēzijas politikas vadības informācijas sistēmas (KPVIS) datus uz vakardienu.

Nospiežot uz zemāk attēlotās saites atveras Atveseļošanās un noturības mehānisma statusa tabula.

Sāukmlapa > Profesionāļiem > Ieviešana > Ieviešanas progress, mērķi un izpilde > Atveseļošanas fonds

Ieviešana

Ieviešanas sistēma

Ieviešanas progress, mērķi un izpilde

Atveseļošanas fonds

[AF statusa tabula - testa versija \(atskaite atvērsies jaunā lapā\)](#)

<https://analize.cfla.gov.lv/DARPublicLibrary/app/25F951C74B55A2185FCB50AEA613A790/868AB22847CEB574C32246BBC7013D0A/W9EF67B64D9C94F829883B58912B9096A--K46>

The screenshot shows a web browser window with the URL <https://analize.cfla.gov.lv/DARPublicLibrary/app/25F951C74B55A2185FCB50AEA613A790/868AB22847CEB574C32246BBC7013D0A/W9EF67B64D9C94F829883B58912B9096A--K46>. The page title is "AF Statusu tabula ES fondu lapai | Statusu tabula | Tabula". Below the title, there are filter options: "FILTERS (5) | Finansējuma avota veids (AF:AF) 2. Komponente (1:Klimata pārmaiņas, 2:Digitālā pārveide, +5) 4. Reforma/Investīcija (1.1.1.r:Rīgas metropoles a... , 1.1.1.1.i:Konkurētspējīgs d... , +88) Minis". The main content area has a green header with three filter sections: "2. Komponente" with a dropdown menu set to "(All)", "4. Reforma/Investīcija" with a dropdown menu set to "(All)", and "Nozares ministrija" with a dropdown menu set to "(All)". Below the filters, there are two table headers: "Statusa tabula - komponente" and "Statusa tabula - apkopojums".

Navigācija sākuma lapai un starp atskaitēm

Navigācija starp tabulām vienas lapas robežās ir iespējama tikai atskaites sākuma, jeb pirmajā lapā, kura atveras atverot atskaiti.

2. Komponente (All)		4. Reforma/Investīcija (All)		Nozares ministrija (All)		Kopējais finansējums atbilstoši Atvēršanas fonda plānam 1,97 miljrd. EUR.				
Statusa tabula - komponente			Statusa tabula - apkopojums			Statusa tabula - izvērsums				
Komponente Numurs	Komponente Nosaukums	Komponentes piešķirums EUR	Iesniegto projektu finansēšanas plāna summa	Iesniegtie projekti, % no piešķiruma	Iesniegto projektu skaits	Noslēgto līgumu finansēšanas plāna summa	Noslēgtie līgumi, % no piešķiruma	Noslēgto līgumu skaits	Veiktie maksājumi	Izmaksāts finansējuma saņēmējam, no piešķiruma
Total		1,960,743,378.0	1,736,128,287.7	88.54%	413	1,662,504,875.8	84.79%	382	184,554,328.3	9.41%
1	Klimata pārmaiņas	676,207,000.0	529,385,098.4	78.29%	96	529,385,098.4	78.29%	96	65,485,431.3	9.68%
2	Pievienotā informācija	365,709,000.0	360,311,013.3	98.55%	24	300,404,178.3	82.17%	24	70,777,734.1	19.30%

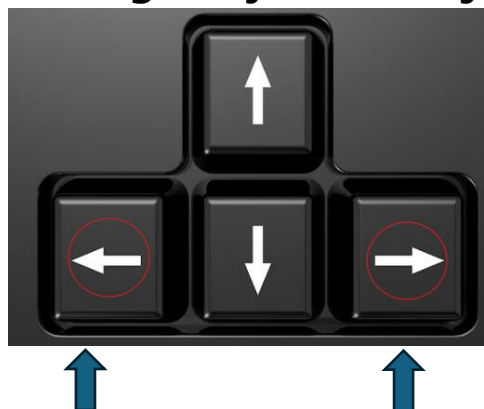
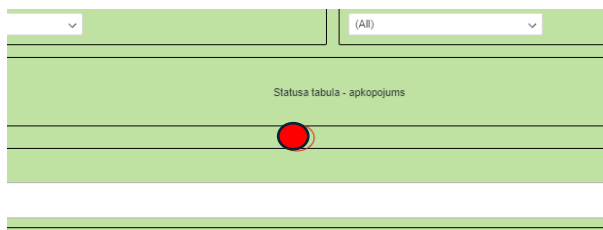
Nospiežot peles kreiso pogu uz attēlā iezīmētajiem uzrakstiem:

“Statusa tabula – komponente”, “Statusa tabula – apkopojums”, “Statusa tabula – izvērsums”

Navigācija starp atskaitēm iespējama divos veidos:

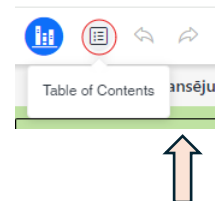
1. Nospiežot peles kreiso taustiņu atskaites galviņas brīvajā laukumā, piemēram

šeit.

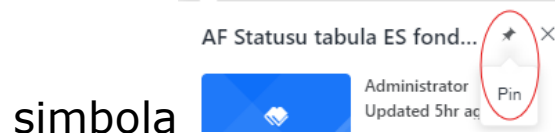


Un spiežot klaviatūras bultiņas pa labi un pa kreisi.

2. Pievienojot lapai navigācijas joslu.



Meklējam atvērtās statusa tabulas lapas augšējā kreisajā stūrī šādu ikonu – spiežam uz tās ar peles kreiso taustiņu un piestiprinām navigācijas joslu spiežot uz saspraudes



Pēc navigācijas joslas pievienošanas atskaites lapa izmainīsies un lapas kreisajā malā parādīsies josla, kurā ir redzams saraksts ar lapā pieejamajām atskaitēm.

Komponente Numurs	Komponente
Total	
1	Klimata pār
2	Digitālā pār
3	Nevienlīdzīl
4	Veselība
5	Ekonomikas produktivitā
6	Likuma var:
7	REPowerEI

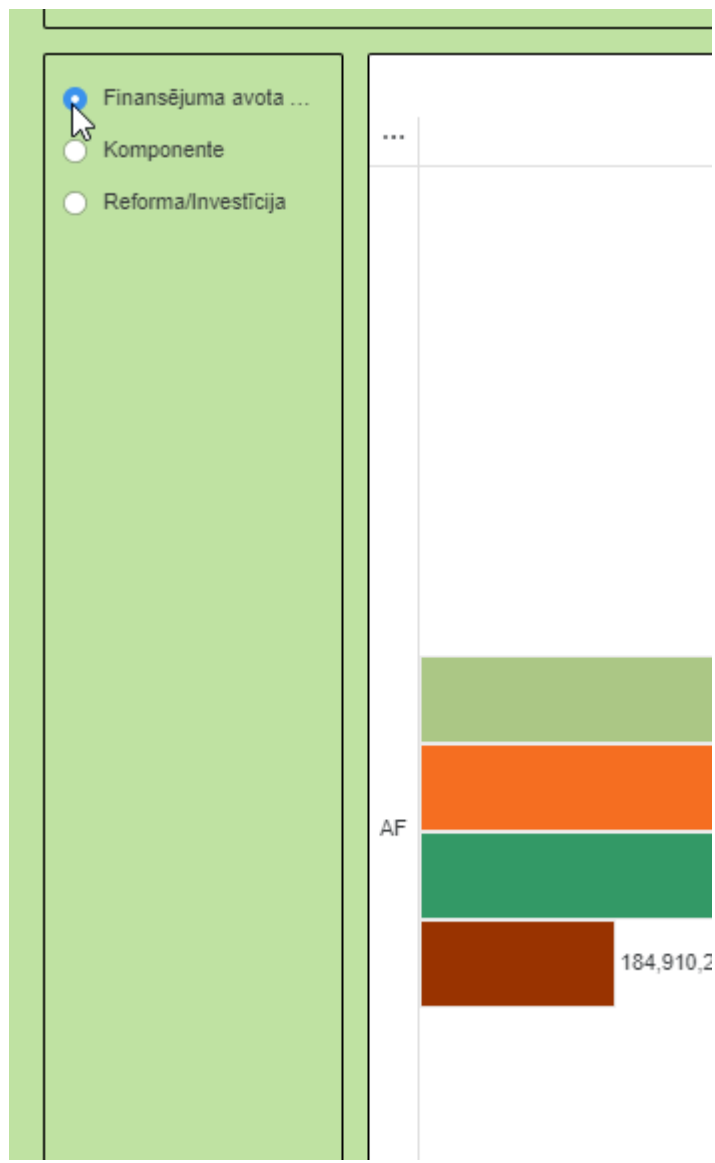
“Tabula”- finansējuma statusa tabula ar trijiem detalizācijas līmeņiem.

“Grafiki” – grafiski attēlota finansējuma statusa informācija trijos līmeņos.

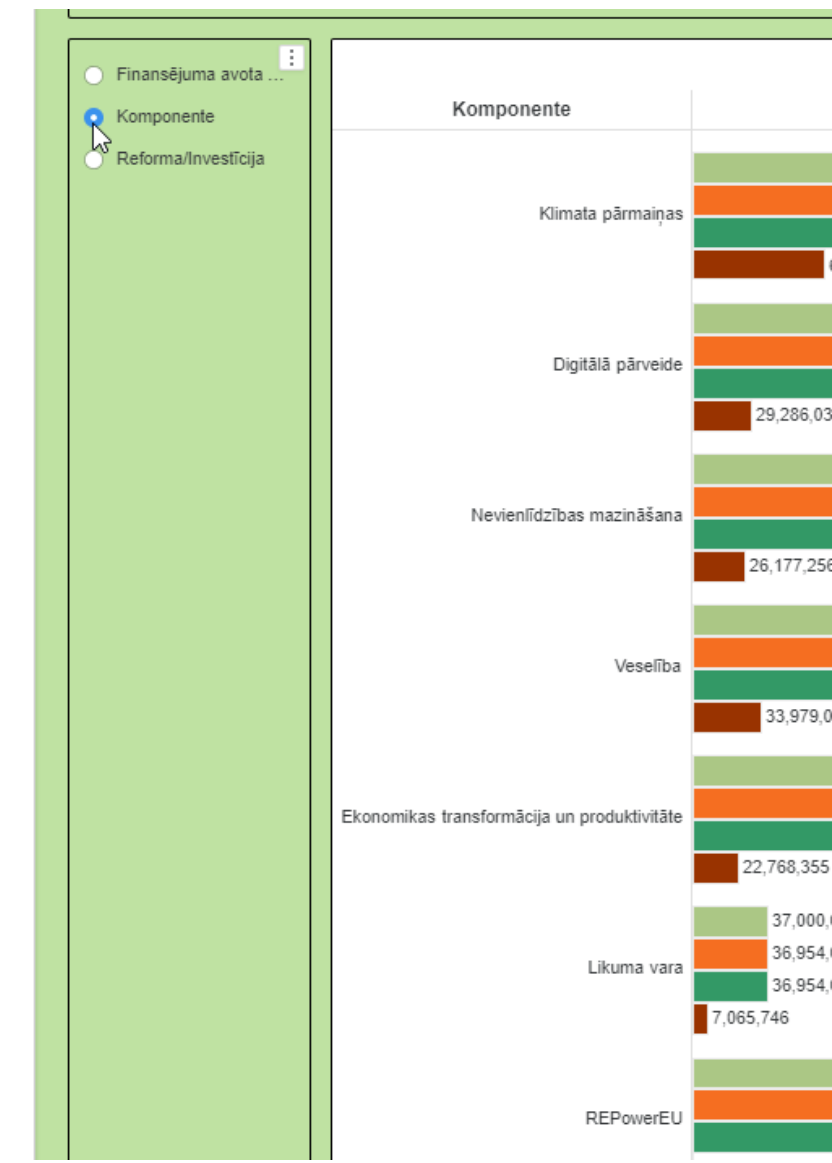
“Reforma/investīcija rādītāji” - atskaite, kurā vienkopus var aplūkot finanšu un rādītāju (kopskaita) izpildes progresu attiecīgajā reformā vai investīcijā.

“Reforma/ investīcija rādītāji – detalizēti” – atskaite, kura iespējams aplūkot rādītāju progresu konkrētam rādītājam.

Navigācija starp grafikiem vienas lapas robežās ir realizēta ar izvēles laukiem.



Ar peles palīdzību izvēlamies kādā detalizācijas līmenī vēlamies apskatīt grafiku un spiežam peles kreiso taustiņu.



Filtrēšanas iespējas

Visu atskaišu galviņās ir pieejami aktīvi filtri, ar kuru palīdzību var izvēlēties sev interesējošo: komponenti; reformu/investīciju vai nozares ministriju;

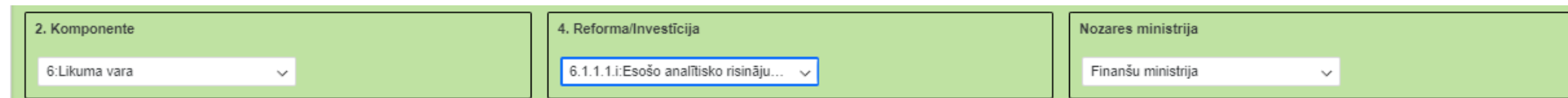


2. Komponente (All) v

4. Reforma/Investīcija (All) v

Nozares ministrija (All) v


Filtrēt vienlaicīgi var visos trijos laukos, ja tie loģiski un savienojami.

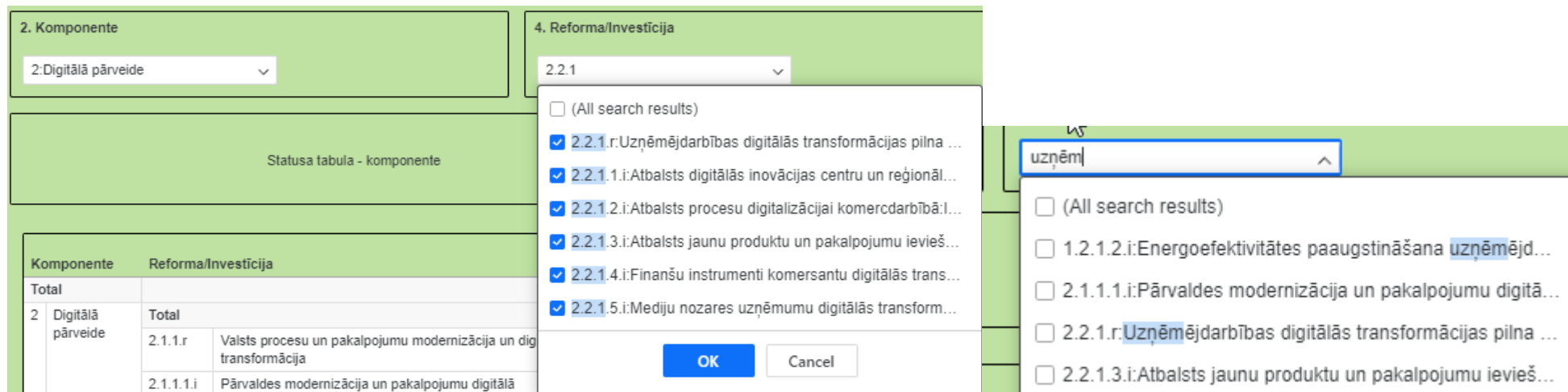


2. Komponente 6:Likuma vara v

4. Reforma/Investīcija 6.1.1.1.i:Esošo analītisko risināju... v

Nozares ministrija Finanšu ministrija v

Filtrējot vienlaicīgi var iezīmēt vairākas šūnas, ieķeksējot interesējošas filtra šūnas ar peles palīdzību. Filtra logā iespējams ar klaviatūras palīdzību rakstīt filtrā vēlamu rezultātu, pirms tam izņemot ķeksi no filtra loga  (All) un pēc tam ar peli iezīmējot vēlamos laukus.



2. Komponente 2:Digitālā pārveide v

4. Reforma/Investīcija 2.2.1 v

Statusa tabula - komponente

Komponente	Reforma/Investīcija
Total	Total
2 Digitālā pārveide	2.1.1.r Valsts procesu un pakalpojumu modernizācija un dig transformācija
	2.1.1.1.i Pārvaldes modernizācija un pakalpojumu digitālā

(All search results)




- 2.2.1.r:Uzņēmējdarbības digitālās transformācijas pilna ...
- 2.2.1.1.i:Atbalsts digitālās inovācijas centru un reģionāl...
- 2.2.1.2.i:Atbalsts procesu digitalizācijai komercdarbībā:l...
- 2.2.1.3.i:Atbalsts jaunu produktu un pakalpojumu ievieš...
- 2.2.1.4.i:Finanšu instrumenti komersantu digitālās trans...
- 2.2.1.5.i:Mediju nozares uzņēmumu digitālās transform...

OK Cancel


uzņēm v

(All search results)

- 1.2.1.2.i:Energoefektivitātes paaugstināšana uzņēmēj...
- 2.1.1.1.i:Pārvaldes modernizācija un pakalpojumu digitā...
- 2.2.1.r:Uzņēmējdarbības digitālās transformācijas pilna ...
- 2.2.1.3.i:Atbalsts jaunu produktu un pakalpojumu ievieš...

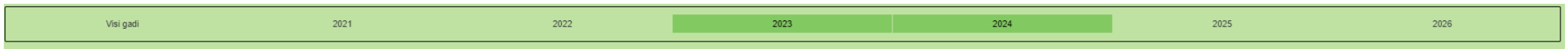
- Augstāk minētie filtri strādā uz vienas atskaites visām tabulām.
- Lai noņemtu filtru informāciju visos filtru logos ar peles palīdzību salieciet ķeksīšus laukā  (All) , vai nospiediet interneta pārlūkā pogu  atjaunot/refresh vai vienlaicīgi taustiņus Ctrl+r.

Atskaitē "Reforma/ investīcija rādītāji – detalizēti" – ir papildus filtrs ar kura palīdzību iespējams nofiltrēt informāciju par atskaitē atspoguļotajiem gadiem.

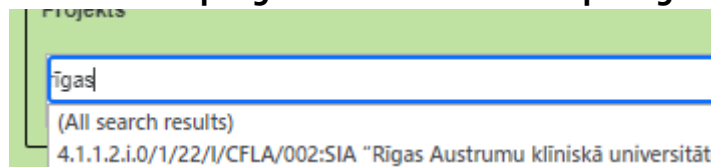


Zemāk tabulā un grafikā attēlojās tie gadi, kuri izvēlēti, jeb tumšāki iekrāsoti. Attiecīgi novietojot peles kursoru uz izvēlētā gada un vienreiz nospiežot peles labo taustiņu – tas pazudīs no atskaites, nospiežot atkārtoti – tas parādīsies.

Zemāk attēlā redzams, kā jāizskatās filtram ar iezīmētiem 2023. un 2024. gadiem.



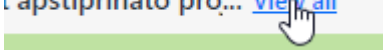


Atskaites "Tabula" tabulā "Statusa tabula – izvērsums" ir pievienots papildus filtrs ar kura palīdzību iespējams atfiltrēt projektu atbilstoši numuram vai nosaukumā esošam



tekstam. Izvērsumā attēlojās tikai tādi projekti, kuriem īstenošanas statuss ir "Apstiprināts", "Līgums" vai "Pabeigts".

Paplašinātas filtrēšanas iespējas ekspertiem.

Ekspertiem, gatavojot materiālus vadībai pēc pieprasījuma, ir iespēja izmantot papildus filtrus, pilnībā saprotot, ko viņi dara un pārliecinoties par datu atbilstību faktam.

Lapas labajā augšējajā stūrī ir filtru izvēle  un izlecošajā izvēlnē nospiežot uz  atvērsies logs, kurā vienlaicīgi var nokonfigurēt filtru. Kad izvēlēti vēlamie parametri atskaites filtru jā saglabā spiežot uz pogas. 

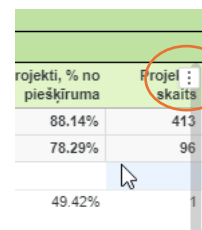
Veicot izmaiņas sadaļā “Finansējuma avota veids” ir jāsaprot, ka tabulai neparādīs papildus kolonnas, bet esošajā kolonnā saskaitīsies izvēlētie avoti kopā, tādēļ, lai izvairītos no kļūdainiem datiem, izvēlamies, lai attēlojas kāda no finansējuma avotu grupām.

Mājas lapā pievienotā atskaite ir iespēja ekspertiem, bez datu analīzes rīka licences iegūt datus par projektiem ar tabulās pievienotajiem projekta statusiem, izvēloties atskaitē nepieciešamos finansējuma avotus.

Datu eksports no atskaišu tabulām uz xls, pdf vai csv.

Mājas lapā esošo atskaiti, pēc filtru pielietošanas vai pilnā apmērā ir iespējams eskortēt uz datora cieta disku tālākai apstrādei. Piemēram, meklēt kāda konkrēta finansējuma saņēmēja projektus vai gatavot atskaites vadībai.

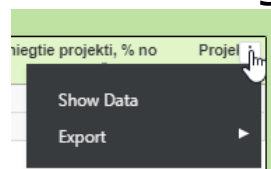
Viena no iespējām, lai datus varētu eksportēt uz datora cieta disku.



rojekti, % no piešķiruma	Projekts skaits
88.14%	413
78.29%	96
49.42%	1

1. Novietojam peles kursoru tabula ar datiem
2. Uzbraucam uz tabulas augšējā labajā stūrī esošo trīspunkti un spiežam peles

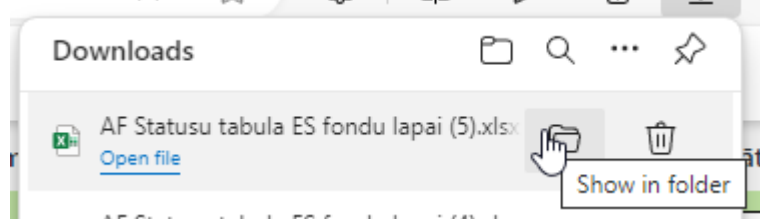
kreiso taustiņu.



3. Izvēlamies sadaļu export, tad ar peles kursoru izvēlamies formātu kādā eksportēt un spiežam peles kreiso taustiņu.

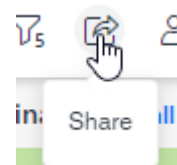


4. Standarta gadījumā izvēlētais fails lejupielādēsies "Lejupielādes mapē"

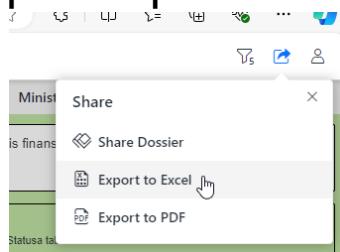


spiežam uz lejupielādes ikonas un atveram lejupielādēto datni vai lejupielāžu mapi un sākam darbu ar izveidoto atskaiti.

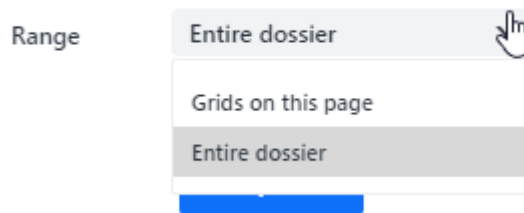
Otra datu eksporta iespēja ir lapas labajā augšējā stūrī izvēlēties pogu Share, spiest peles kreiso taustiņu un attiecīgi izvēlēties sev interesējošo datu



formātu, tad izvēlamies, kādu apgabalu vēlamies eksportēt, visas



EXPORT SETTINGS



atskaites vai tika lapā redzamo

un spiežam pogu



Eksportējot dokumentu ar visām atskaitēm, eksportētajā dokumentā attēlojās tabulas un skati, kuri izvēlēti.

Atceramies, ka datu attēlošana iespējama tikai tādā līmenī, kādu atbalsta Kohēzijas politikas vadības informācijas sistēma (KPVIS). Piemēram reformas/investīcijas finansējums EUR nedalās zemāk par reformu/investīciju un projektu līmenī pret katru projekta ierakstu tas attēlojas visas reformas/investīcijas apmērā.

Projekts			Projekta finansējuma saņēmējs	Projekta statuss	Reformas/Investīcijas piešķirums EUR	Noslēgto līgumu finansēšanas plāna summa
Total					34,514,008.0	34,514,008.0
1.1.1.3.i.0/1/23/I/CFLA/001	Reģionālas un pilsētas nozīmes veloinfrastruktūras izveide Rīgā un Pierīgā virzienos Rīga–Babīte–Piņķi, Rīga–Ulbroka, Rīga–Ķekava*	Satiksmes ministrija	Rīgas valstspilsētas pašvaldība	Līgums	34,514,008.0	21,184,730.0
1.1.1.3.i.0/1/23/I/CFLA/004	Reģionāla mēroga veloinfrastruktūras izveide Mārupes novadā	Satiksmes ministrija	Mārupes novada pašvaldība	Līgums	34,514,008.0	2,877,000.0
1.1.1.3.i.0/1/23/I/CFLA/002	Maģistrālās veloceļa infrastruktūras būvniecība prioritārajā koridorā Rīga-Camikava	Satiksmes ministrija	Ādažu novada pašvaldība	Līgums	34,514,008.0	3,904,620.0
1.1.1.3.i.0/1/23/I/CFLA/005	Apvienota gājēju ceļa un veloceļa izbūve gar P4 (Ulbroka - apvedceļš A4) un P5 (Ulbroka - Saurieši)	Satiksmes ministrija	Ropažu novada pašvaldība	Līgums	34,514,008.0	3,296,748.0
1.1.1.3.i.0/1/23/I/CFLA/003	Reģionāla mēroga veloinfrastruktūras attīstība Rīgas metropoles areālā, Ķekavas novadā	Satiksmes ministrija	Ķekavas novada pašvaldība	Līgums	34,514,008.0	3,250,910.0