

*Sabiedrības informētība par
Eiropas Savienības fondu līdzekļu
apguvi Latvijā*

SABIEDRISKĀS DOMAS APTAUJA

SATURS

I. TEHNISKĀ INFORMĀCIJA	3
Terminu skaidrojums	4
Respondentu sociāli demogrāfiskais profils	5
Statistiskās kļūdas novērtēšanas tabula	7
II. GALVENIE SECINĀJUMI	8
III. APTAUJAS REZULTĀTI	
1. Informētība par Eiropas Savienības fondu pieejamību	12
2. Eiropas Savienības fondu atpazīstamība	14
3. Informētība par Eiropas Savienības fondu izmantošanu Latvijā	21
3.1. Nozīmīgākie informācijas avoti	21
3.2. Informācijas vērtējums	23
3.3. Informācijas meklēšanas pieredze	25
3.4. Konkrētu projektu atpazīstamība	31
4. Projektu pieteikšana Eiropas Savienības fondu piesaistīšanai – pieredze un prognozes par 2007.g. – 2013.g.	35
5. Eiropas Savienības struktūrfondu reģionālā informācijas centra pakalpojumu izmantošanas pieredze un vērtējums	41
6. Eiropas Savienības fondu apguve Latvijā	45
6.1. ES fondu apguves vērtējums	45
6.2. ES piešķirto līdzekļu ietekme uz Latvijas tautsaimniecību un sabiedrības attīstību	48
6.3. Jomas, kurās ES fondu atdeve ir vislielākā	51
6.4. Prioritārās jomas, kurās turpmāk būtu jāiegulda vairāk ES fondu līdzekļu ..	52
IV. APTAUJAS ANKETA	53

I. Aptaujas tehniskā informācija

<u>IZLASE:</u>	<p>Aptaujā pēc stratificētās nejaušības principa tika iekļauti 1004 Latvijas Republikas pastāvīgie iedzīvotāji vecumā no 18 līdz 74 gadiem</p> <p>Stratifikācijas pazīmes:</p> <p style="margin-left: 40px;">a) ģeogrāfiskā</p> <p style="margin-left: 40px;">b) nacionālā.</p> <p>Izlase aprēķināta balstoties uz jaunākajiem statistikas datiem par Latvijas Republikas iedzīvotājiem</p>
<u>METODE:</u>	<p>Aptauja tika veikta izmantojot tiešās (personīgās) intervēšanas metodi respondentu dzīves vietās. Respondentu dzīvesvietu atlasē izmantota nejaušā maršruta metode. Respondentu atlase veikta ar Kiša matricas palīdzību.</p>
<u>INTERVĒŠANAS LAIKS:</u>	<p>Intervēšanu veica kopumā 63 "Latvijas Faktu" intervētāji. Intervētāju instruktažu un darba kvalitātes pārbaudi veica 5 "Latvijas Faktu" intervētāju tīkla reģionālie pārraugi. Intervēšana notika latviešu un krievu valodās.</p>
<u>INTERVĒŠANAS LAIKS:</u>	<p>08.02.2009. – 18.02.2009.</p>

Aptaujā sasniegtās izlases salīdzinājums ar iedzīvotāju statistiku

	Respondentu skaits izlasē (%)	Iedzīvotāju statistika (%)
<u>Dzimums</u>		
Vīrieši	46.3%	46.1%
Sievietes	53.7%	53.9%
<u>Vecums</u>		
18-24	16.5%	15.1%
25-34	18.7%	18.8%
35-44	16.7%	18.8%
45-54	17.0%	19.0%
55-64	17.5%	14.8%
65-74	13.4%	13.5%
<u>Tautība</u>		
Latvieši	60.2%	59.0%
Cittautieši	39.8%	41.0%
<u>Reģions</u>		
Rīga	32.8%	31.7%
Vidzeme	25.2%	24.5%
Kurzeme	12.0%	13.4%
Zemgale	14.0%	14.9%
Latgale	16.0%	15.5%
<u>Izglītība</u>		
Pamata vai nepabeigta vidējā	22.5%	
Vidējā vai nepabeigta augstākā	58.4%	
Augstākā	19.1%	

TERMINU SKAIDROJUMS

Izlase

- Latvijas iedzīvotāju kopuma mikromodelis.

Reģions

- Rīga – Rīgas pilsēta;
- Vidzeme – Alūksnes, Cēsu, Gulbenes, Madonas, Valkas, Valmieras, Ogres, Limbažu, Rīgas rajoni;
- Kurzeme – Kuldīgas, Liepājas, Saldus, Talsu, Ventspils rajoni;
- Zemgale – Aizkraukles, Bauskas, Dobeles, Jelgavas, Jēkabpils, Tukuma rajoni;
- Latgale – Balvu, Daugavpils, Krāslavas, Ludzas, Preiļu, Rēzeknes rajoni;

Nodarbinātības sektors

- Valsts sektors – respondenti, kuri strādā valsts iestādēs vai uzņēmumos ar valsts kapitālu;
- Privātais sektors - respondenti, kuri strādā uzņēmumos ar privāto kapitālu;
- Nestrādā – respondenti: mājsaimnieces, pensionāri, skolēni, studenti, bezdarbnieki.

Pamatnodarbošanās

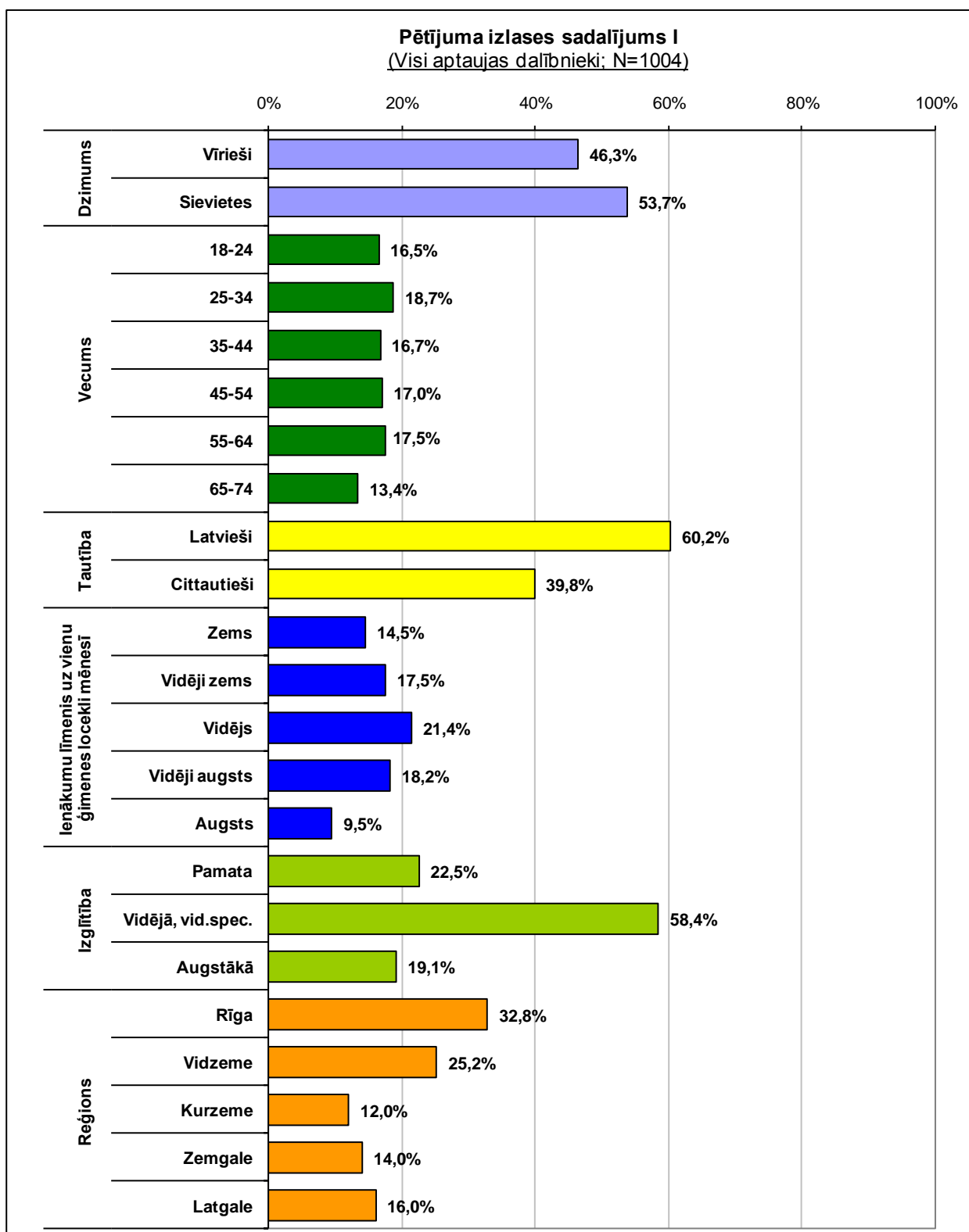
- Nekvalificēts strādnieks - rūpniecībā, celtniecībā utml.;
- Kvalificēts strādnieks, tehniskais darbinieks;
- Speciālists, profesionālis ar augstāko izglītību - skolotājs, žurnālists, inženieris, ārsts utt.;
- Ierēdnis, klerks, biroja, kantora darbinieks, militārpersona, policists;
- Augstākā vai vidējā līmeņa vadītājs valsts sektorā - uzņēmuma/ iestādes vadītājs/ vadītāja vietnieks, lielas struktūrvienības vadītājs;
- Uzņēmējs /īpašnieks privātā sektorā;
- Augstākā vai vidējā līmeņa vadītājs privātā sektorā;
- Zemnieks, fermeris, mežstrādnieks, strādnieks lauksaimniecībā;
- Amatnieks, pašnodarbinātais;
- Pensionārs – persona, kura ir pensijā un nestrādā algotu darbu, arī invaliditātes pensionārs;
- Skolnieks, students – persona, kas mācās dienas nodaļā kādā no mācību iestādēm;
- Mājsaimniece – pašlaik nestrādā algotu darbu; atrodas bērna kopšanas atvaļinājumā;
- Bezdarbnieks – persona, kura ir darba spējīgā vecumā un nekur nestrādā.

Ienākumu līmenis

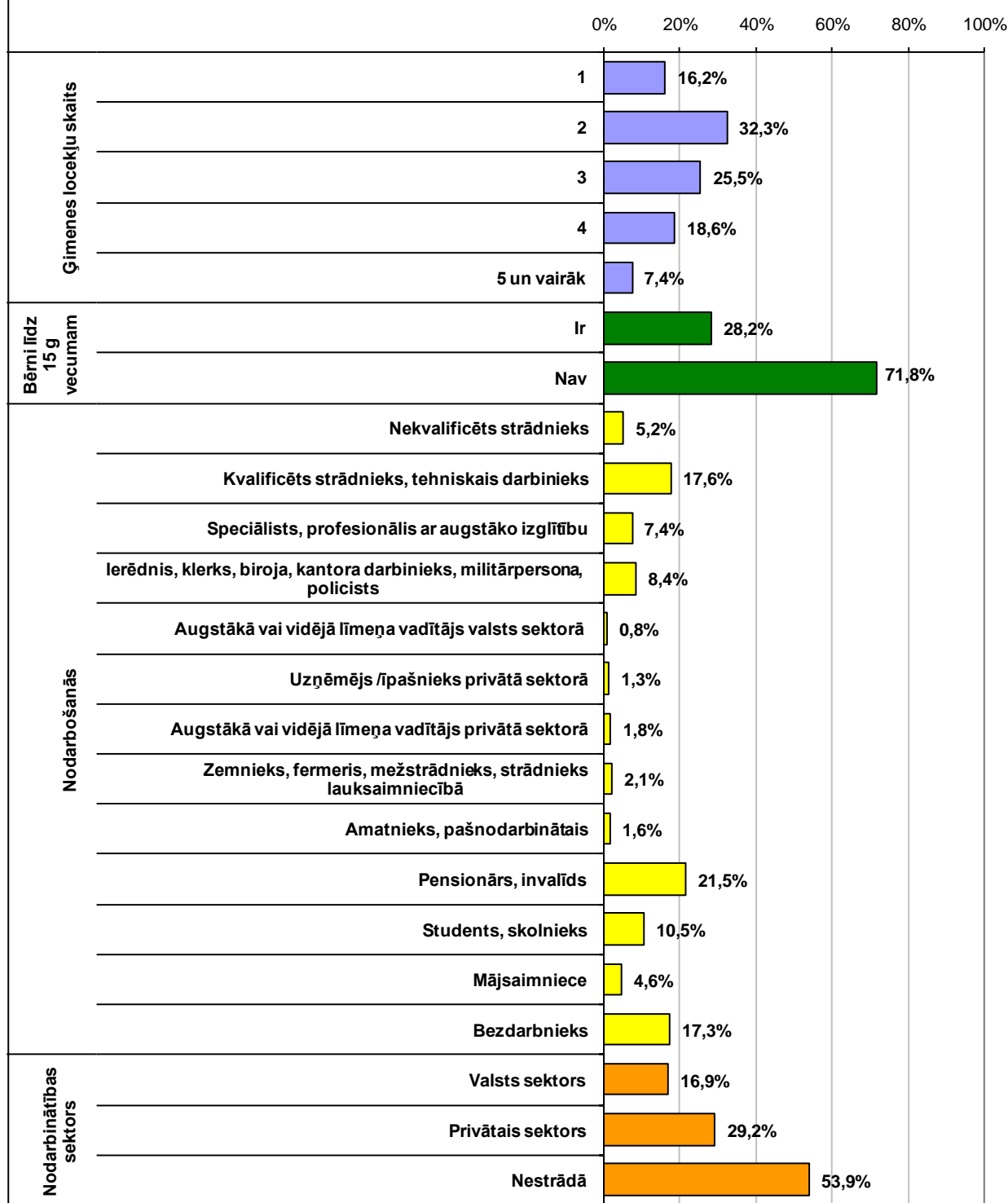
Ienākumi uz vienu ģimenes locekli mēnesī, ieskaitot visus ienākumus (algas, stipendijas, pabalsti, pensijas utt.) pēc nodokļu nomaksas.

- Zemi – līdz 70 Ls;
- Vidēji zemi – no 71 līdz 120 Ls;
- Vidēji – no 121 līdz 160 Ls;
- Vidēji augsti – no 161 līdz 249 Ls;
- Augsti – 250 Ls un vairāk.

RESPONDENTU SOCIĀLI DEMOGRĀFISKAIS PROFILS



Pētījuma izlases sadalījums II
(Visi aptaujas dalībnieki; N=1004)



PĒTĪJUMA REZULTĀTU STATISTISKĀS KĻŪDAS NOTEIKŠANAS TABULA

(ar 95% varbūtību)

Atbilžu sadalījums %	Respondentu skaits (bāze) N =														
	50	75	100	150	200	300	350	400	500	600	800	1000	1200	1500	2000
2 vai 98	4.0	3.2	2.8	2.3	2.0	1.6	1.5	1.4	1.3	1.1	1.0	0.9	0.8	0.7	0.6
4 vai 96	5.6	4.5	3.9	3.2	2.8	2.3	2.1	2.0	1.8	1.6	1.4	1.3	1.1	1.0	0.9
6 vai 94	6.8	5.5	4.8	3.9	3.4	2.8	2.5	2.4	2.1	2.0	1.7	1.5	1.4	1.2	1.0
8 vai 92	7.7	6.2	5.4	4.4	3.8	3.1	2.8	2.7	2.4	2.2	1.9	1.7	1.6	1.4	1.2
10 vai 90	8.5	6.9	6.0	4.9	4.3	3.5	3.1	3.0	2.7	2.5	2.1	1.9	1.7	1.5	1.3
12 vai 88	9.2	7.5	6.5	5.3	4.6	3.8	3.4	3.3	2.9	2.7	2.3	2.1	1.9	1.6	1.4
15 vai 85	10.1	8.2	7.1	5.9	5.1	4.1	3.7	3.6	3.2	2.9	2.5	2.3	2.1	1.8	1.6
20 vai 80	11.4	9.2	8.0	6.6	5.7	4.6	4.2	4.0	3.6	3.3	2.8	2.5	2.3	2.0	1.8
25 vai 75	12.3	10.0	8.7	7.1	6.1	5.0	4.5	4.3	3.9	3.6	3.0	2.8	2.5	2.2	1.9
30 vai 70	13.0	10.5	9.2	7.5	6.5	5.3	4.8	4.6	4.1	3.8	3.2	2.9	2.6	2.3	2.0
35 vai 65	13.5	11.0	9.5	7.8	6.8	5.5	5.0	4.8	4.3	3.9	3.3	3.1	2.8	2.4	2.1
40 vai 60	13.9	11.3	9.8	8.0	7.0	5.7	5.1	4.9	4.4	4.0	3.4	3.1	2.8	2.5	2.2
45 vai 55	14.1	11.4	9.9	8.1	7.0	5.8	5.2	5.0	4.5	4.1	3.5	3.2	2.9	2.5	2.2
50 vai 50	14.2	11.5	10.0	8.2	7.1	5.8	5.2	5.0	4.5	4.1	3.5	3.2	2.9	2.5	2.2

Lietojot pētījuma rezultātu statistiskās kļūdas noteikšanas tabulu, par kopējās izlases bāzi jāpieņem N = 1000.

Rezultātu precizitātes intervāls ar 95% varbūtību tiek aprēķināts pēc šādas formulas:

$$\text{Precizitātes intervāls} = \pm 1,96 \sqrt{\frac{\pi(100-\pi)}{n}}$$

π = atbilžu sadalījums procentos %; n = respondentu skaits

II. Galvenie secinājumi

1. Informētība par Eiropas Savienības fondu pieejamību

- Gandrīz visi (92,3%) aptaujātie Latvijas iedzīvotāji ir dzirdējuši, ka Latvijai ir pieejami Eiropas Savienības fondu līdzekļi. Salīdzinoši retāk informēti šajā jautājumā bija respondenti ar pamata izglītību (84,5%) un gados vecākie respondenti (85,2%).
- Līdz šim veikto pētījumu (kopš 2004.g.) dinamika liecina, ka respondentu skaits, kuri ir dzirdējuši, ka Latvijai ir pieejami Eiropas Savienības fondu līdzekļi, ir ievērojami pieaudzis. Tā, ja 2008.g. decembrī par to bija dzirdējuši 71,4% aptaujāto, tad 2010.g. februārī – jau 92,3% aptaujas dalībnieku.

2. Eiropas Savienības fondu atpazīstamība

- Runājot par konkrētiem Eiropas Savienības fondiem, visbiežāk respondenti ir dzirdējuši par Eiropas Lauksaimniecības fondu lauku attīstībai. Šo fondu atpazīna 45,6% aptaujāto Latvijas iedzīvotāju. Visbiežāk – latvieši, Latgales un Vidzemes iedzīvotāji.
- Nākamās vietas pazīstamāko Eiropas Savienības fondu sarakstā ieņem Eiropas Reģionālās attīstības fonds un Eiropas Sociālais fonds, kurus zināja attiecīgi 36,4% un 30,4% Latvijas iedzīvotāju. Aptaujas rezultātu respondentu grupās, kuras izveidotas pēc dažādām sociāli demogrāfiskajām pazīmēm, atklāj, ka šos fondus salīdzinoši biežāk atpazīna valsts sektorā nodarbinātie, respondenti ar augstāko izglītību un finansiāli nodrošinātākie aptaujas dalībnieki.
- Mazāk pazīstamie Eiropas Savienības fondi ir Kohēzijas fonds (atpazīna 12,1% respondentu) un Eiropas Zivsaimniecības fonds (zināja 8,2% respondentu).

3. Informētība par Eiropas Savienības fondu izmantošanu Latvijā

- Pārlicinoši nozīmīgākais informācijas avots par Eiropas Savienības fondu izmantošanu Latvijā ir televīzija. Ar televīzijas starpniecību informāciju par Eiropas Savienības fondiem un to atbalstītajiem projektiem gūst 82,2% respondentu.
- Nākamās vietas nozīmīgāko informācijas avotu sarakstā ieņem radio (minēja 30,7% respondentu), internets (25,5%), nacionālie preses izdevumi (25,5%), reģionālie preses izdevumi (21,9%). Citi informācijas kanāli tika minēti retāk.
- Salīdzinājumā ar iepriekšējo pētījumu rezultātiem, informācijas ieguvē par Eiropas Savienības fondu izmantošanu pieaugusi ir tikai televīzijas nozīme. Mazāk svarīgi informācijas avoti nekā iepriekšējos gados (2004. – 2008.g.) ir nacionālie un reģionālie preses izdevumi, radio, kā arī dažādi bukleti un informatīvie pasākumi par Eiropas Savienības fondu izmantošanas tēmu.

- Lielākā daļa (53,8%) aptaujas dalībnieku apgalvoja, ka pieejamā informācija par Eiropas Savienības fondiem apmierina viņu vajadzības. Būtiski ir norādīt, ka kopš 2006.g. ar katru pētījumu pozitīvu vērtējumu sniegušo respondentu skaits pieaug, 2010.g. februārī pirmo reizi pārsniedzot 50% robežu.
- Kritisku viedokli („informācija ir nepietiekama”) pārstāvēja 38% aptaujas dalībnieku. Arī šo respondentu skaits, salīdzinājumā ar 2007. – 2008.g. rezultātiem, ir pieaudzis. Ievērojami samazinājies to aptaujāto loks, kuri nespēja sniegt konkrētu viedokli šajā jautājumā. Aptaujas rezultātu analīze dažādās respondentu sociāli demogrāfiskajās grupās atklāj sekojošu tendenci – jo finansiāli nodrošinātāki ir respondenti, jo lielāks ir to aptaujas dalībnieku skaits, kurus apmierina pieejamā informācija par Eiropas Savienības fondiem.
- Informāciju par Eiropas Savienības fondiem ir meklējuši 21,9% aptaujāto Latvijas iedzīvotāju. Salīdzinājumā ar 2008.g. šo aptaujas dalībnieku skaits ir samazinājies. Aptaujas rezultātu respondentu grupās, kuras izveidotas pēc dažādām sociāli demogrāfiskajām pazīmēm, atklāj, ka informāciju par Eiropas Savienības fondiem visbiežāk ir meklējuši respondenti ar augstāko izglītību, aptaujas dalībnieki vecumā no 35 līdz 54 gadiem, kā arī finansiāli mazāk nodrošinātie iedzīvotāji.
- Pēc informācijas par Eiropas Savienības fondiem iedzīvotāji visbiežāk ir vērsušies bibliotēkās (31,4% no tiem, kas informāciju ir meklējuši). Otra biežāk apmeklētā institūcija ir Nodarbinātības valsts aģentūra, kurā pēc informācijas par Eiropas Savienības fondiem vērsušies 22,3% interesentu. Vairāk nekā 10% respondentu informāciju meklējuši arī Lauku atbalsta dienestā, ES struktūrfondu Reģionālajos informācijas centros, internetā, Lauku konsultāciju un izglītības centros, ES Informācijas aģentūrā. Salīdzinājumā ar 2008.g. rezultātiem, šogad aptaujātie interesenti ievērojami retāk pēc informācijas vērsušies Lauku konsultāciju un izglītības centros, savukārt biežāk - Nodarbinātības valsts aģentūrā.
- Saskaņā ar 2004. – 2010.g. veikto pētījumu rezultātiem, ar katru gadu pieaug to respondentu skaits, kuri ir dzirdējuši par kādiem konkrētiem projektiem, kas tiek īstenoti par Eiropas Savienības fondu līdzekļiem. 2010.g. februārī par kādu konkrētu projektu, kurā tiek piesaistīti Eiropas Savienības fondu līdzekļi, bija dzirdējušas divas trešdaļas (66,2%) aptaujāto Latvijas iedzīvotāju. Salīdzinoši biežāk tā atbildēja respondenti ar augstāko izglītību, valsts iestādēs strādājošie, latvieši.
- Tāpat kā 2008.g. nogalē, arī 2010.g. visbiežāk (43,9% gadījumu) tika atpazīti projekti lauksaimnieku atbalstam. Otra biežāk (38%) minētā projektu grupa ir nodarbinātības veicināšana. Jānorāda, ka par projektiem nodarbinātības veicināšanā, kuru īstenošanā izmantoti Eiropas Savienības fondu līdzekļi, 2008.g. decembrī bija dzirdējuši tikai 16,9% respondentu. Trešā biežāk minētā (34%) projektu grupa ir ceļu un transporta sistēmas sakārtošana.

4. Projektu pieteikšana Eiropas Savienības fondu piesaistīšanai – pieredze un prognozes par 2007.g. – 2013.g.

- Projektu pieteikšanas pieredze Eiropas Savienības fondu piesaistīšanai ir 4,8% aptaujāto Latvijas iedzīvotāju. Šogad šādi respondenti aptaujāti nedaudz mazāk nekā 2008.g.
- Aptaujas rezultātu analīze dažādās respondentu sociāli demogrāfiskajās grupās atklāj, ka salīdzinoši biežāk projektus Eiropas Savienības fondu piesaistīšanai pieteikusi ekonomiski aktīvākā sabiedrības daļa vecumā no 25 līdz 54 gadiem, respondenti ar augstāko izglītību, kā arī finansiāli nodrošinātākie iedzīvotāji.
- Uz Eiropas Savienības finansējumu 2007. – 2013.g. plāno pieteikties 8,7% aptaujāto Latvijas iedzīvotāju, un tas ir nedaudz vairāk nekā 2007.g. – 2008.g. aptauju dalībnieku vidū. Salīdzinoši biežāk uz Eiropas Savienības finansējumu plāno pieteikties respondenti vecumā no 25 līdz 34 gadiem, aptaujas dalībnieki ar augstāko izglītību, kā arī finansiāli nodrošinātākie iedzīvotāji.
- Ar savu Eiropas Savienības fondu projekta ideju pārliecinoši visbiežāk respondenti dotos uz ES struktūrfondu reģionālajiem informācijas centriem. Tā rīkotos gandrīz katrs otrais (46%) respondents, kas plāno pieteikties uz Eiropas Savienības finansējumu. Citi iespējamie varianti tika minēti ievērojami retāk. 12,6% respondentu ar savu Eiropas Savienības fondu projekta ideju vērstos Valsts reģionālās attīstības aģentūrā un Valsts izglītības attīstības aģentūrā.

5. Eiropas Savienības struktūrfondu reģionālā informācijas centra pakalpojumu izmantošanas pieredze un vērtējums

- Eiropas Savienības struktūrfondu reģionālajos informācijas centros vērsušies ir 4% aptaujāto Latvijas iedzīvotāju, un tas ir nedaudz mazāk nekā 2007.g. – 2008.g. aptaujāto vidū. Visbiežāk Eiropas Savienības struktūrfondu reģionālo informācijas centru pakalpojumus izmantojuši respondenti vecumā no 45 līdz 54 gadiem, kā arī finansiāli nodrošinātākie aptaujas dalībnieki.
- Līdzīgi kā iepriekšējos pētījumos, arī šogad dominēja viedoklis, ka Eiropas Savienības struktūrfondu reģionālajos informācijas centros saņemtie pakalpojumi vērtējami pozitīvi. Kopumā pozitīvu vērtējumu (*loti pozitīvi + drīzāk pozitīvi*) sniedza vairāk nekā trīs ceturtdaļas (80%) respondentu, kuri izmantojuši Eiropas Savienības struktūrfondu reģionālo informācijas centru pakalpojumus. Kritisku vērtējumu pārstāvēja tikai 17,6% Eiropas Savienības struktūrfondu reģionālo informācijas centru apmeklētāju. Tomēr, salīdzinājumā ar 2006. – 2008.g. rezultātiem, šogad Eiropas Savienības struktūrfondu reģionālo informācijas centru sniegto pakalpojumu kvalitāte nedaudz biežāk vērtēta kritiski, bet nedaudz retāk – pozitīvi.

6. Eiropas Savienības fondu apguve Latvijā

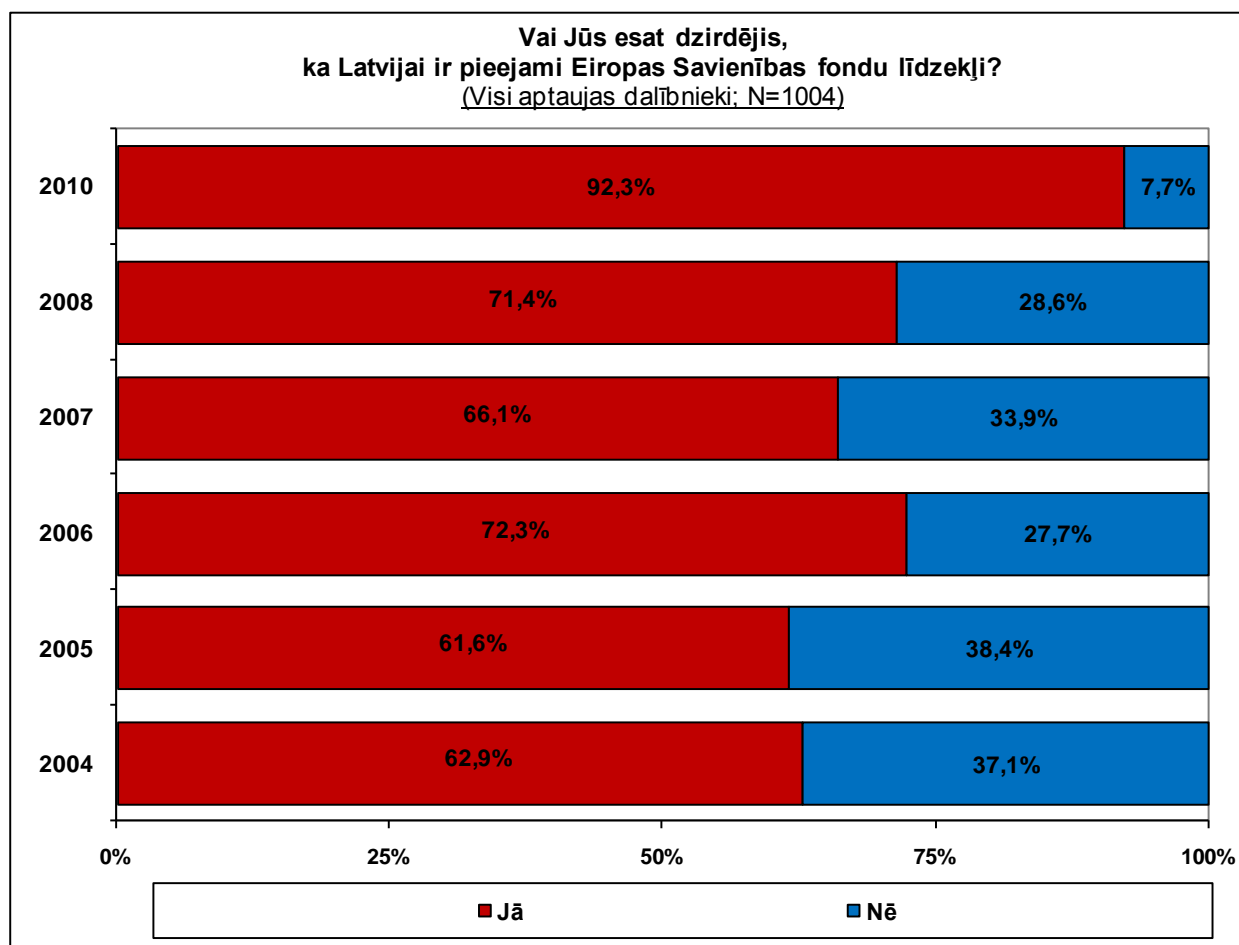
- Atšķirībā no 2004. – 2008.g. pētījumiem, aptaujas dalībnieki Eiropas Savienības fondu apguvi Latvijā biežāk vērtēja kritiski nekā pozitīvi. Kopumā to, kā ļoti vai drīzāk sekmīgu, raksturoja 36,7% respondentu, savukārt kritisku pozīciju (*ļoti vai drīzāk nesekmīga*) pārstāvēja gandrīz katrs otrais (49,8%) aptaujātais.
- Lielākā daļa (57,5%) aptaujas dalībnieku pārstāvēja viedokli, ka Eiropas Savienības piešķirtie līdzekļi pozitīvi ietekmē Latvijas tautsaimniecības un sabiedrības attīstību. Kritisks vērtējums šajā jautājumā bija 14,8% respondentu. Jānorāda uz negatīvo tendenci, ka salīdzinājumā ar iepriekšējiem pētījumiem (2004. – 2008.g.) pozitīvo vērtējumu skaits šogad ir sarucis (pirmo reizi mazāks par 60%), bet kritisko – pieaudzis (pirmo reizi lielāks par 10%).
- Saskaņā ar pētījuma rezultātiem, iedzīvotāju skatījumā Eiropas Savienības fondu atbalstītajās jomās vislielākā atdeve ir ceļu un transporta sistēmas sakārtošanā (minēja 26,3% respondentu) un nodarbinātības veicināšanā (minēja 24,2% respondentu). Vēl, kā veiksmīgas jomas Eiropas Savienības piešķirto līdzekļu izmantošanā, tika nosauktas (12% - 16% gadījumu) – vides sakārtošana; izglītības attīstība; veselības un sociālā aprūpe; uzņēmējdarbības veicināšana.
- Kā prioritārās jomas, kurās turpmāk būtu jāiegulda vairāk Eiropas Savienības fondu līdzekļu, pārliecinoši visbiežāk tika nosauktas (vairāk nekā 60% gadījumu) - nodarbinātības veicināšana un veselības un sociālā aprūpe. Jāpiebilst, ka šīs jomas kā prioritāras minētas ievērojami biežāk nekā 2008.g. nogales pētījumā. Nākamās vietas prioritāro jomu sarakstā ieņem izglītības attīstība un ceļu un transporta sistēmas sakārtošana, kuras minēja attiecīgi 36,8% un 27,7% respondentu.

III. Aptaujas rezultāti

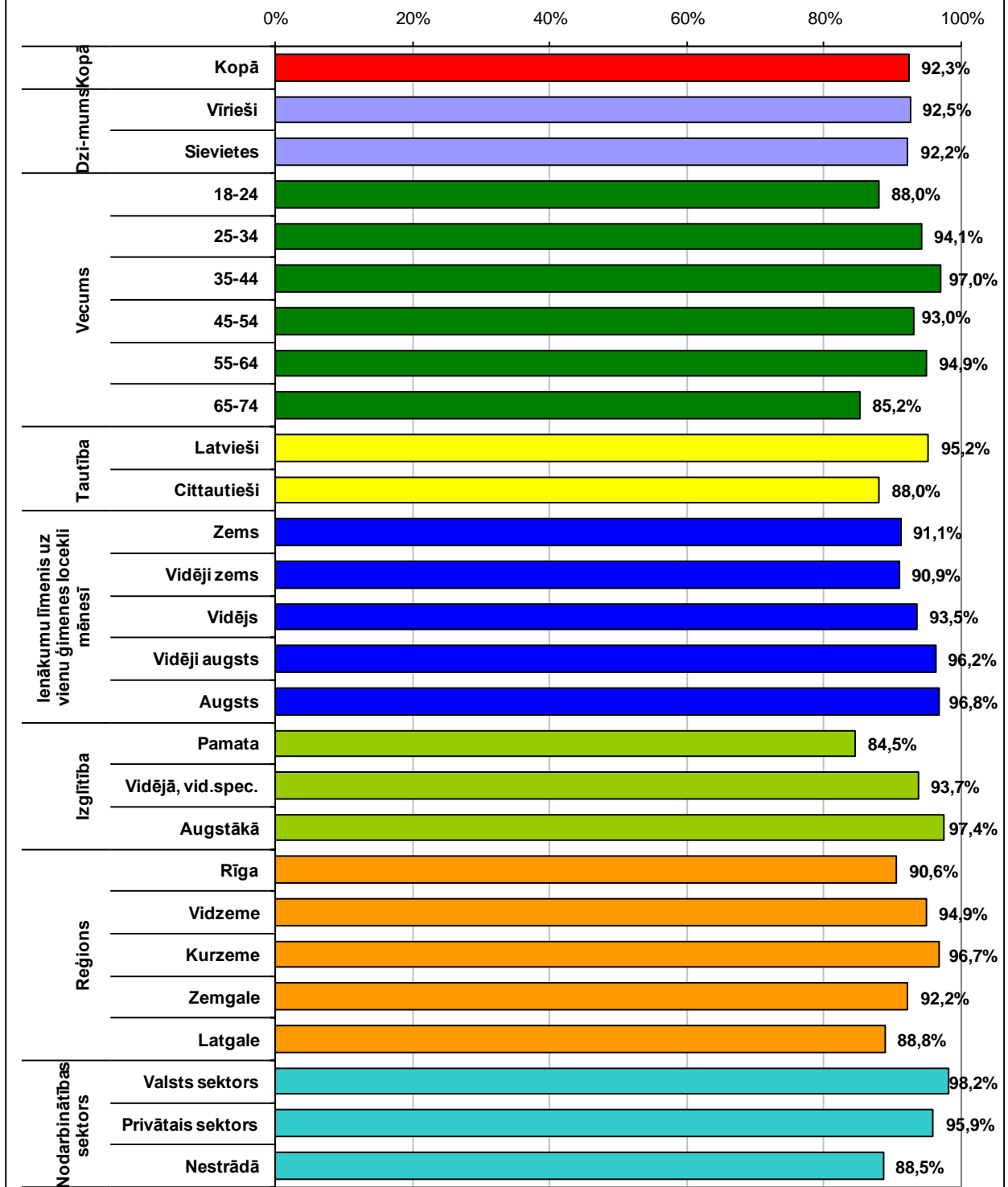
1. Informētība par Eiropas Savienības fondu pieejamību

Aptaujas jautājums:

- **“Vai Jūs esat dzirdējis, ka Latvijai ir pieejami Eiropas Savienības fondu līdzekļi?”**



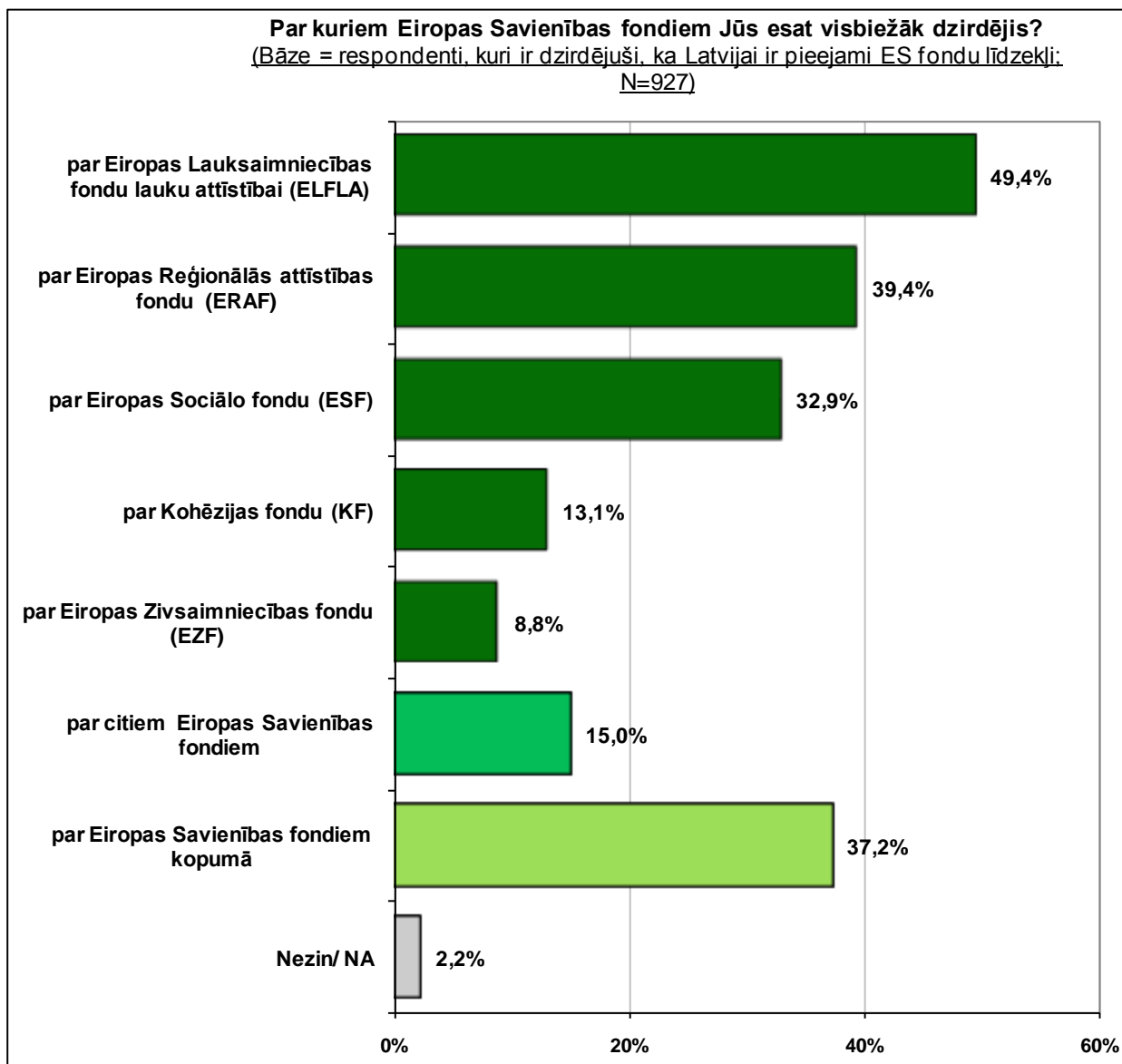
Ir dzirdējuši, ka Latvijai ir pieejami Eiropas Savienības fondu līdzekļi
(Visi aptaujas dalībnieki; N=1004)



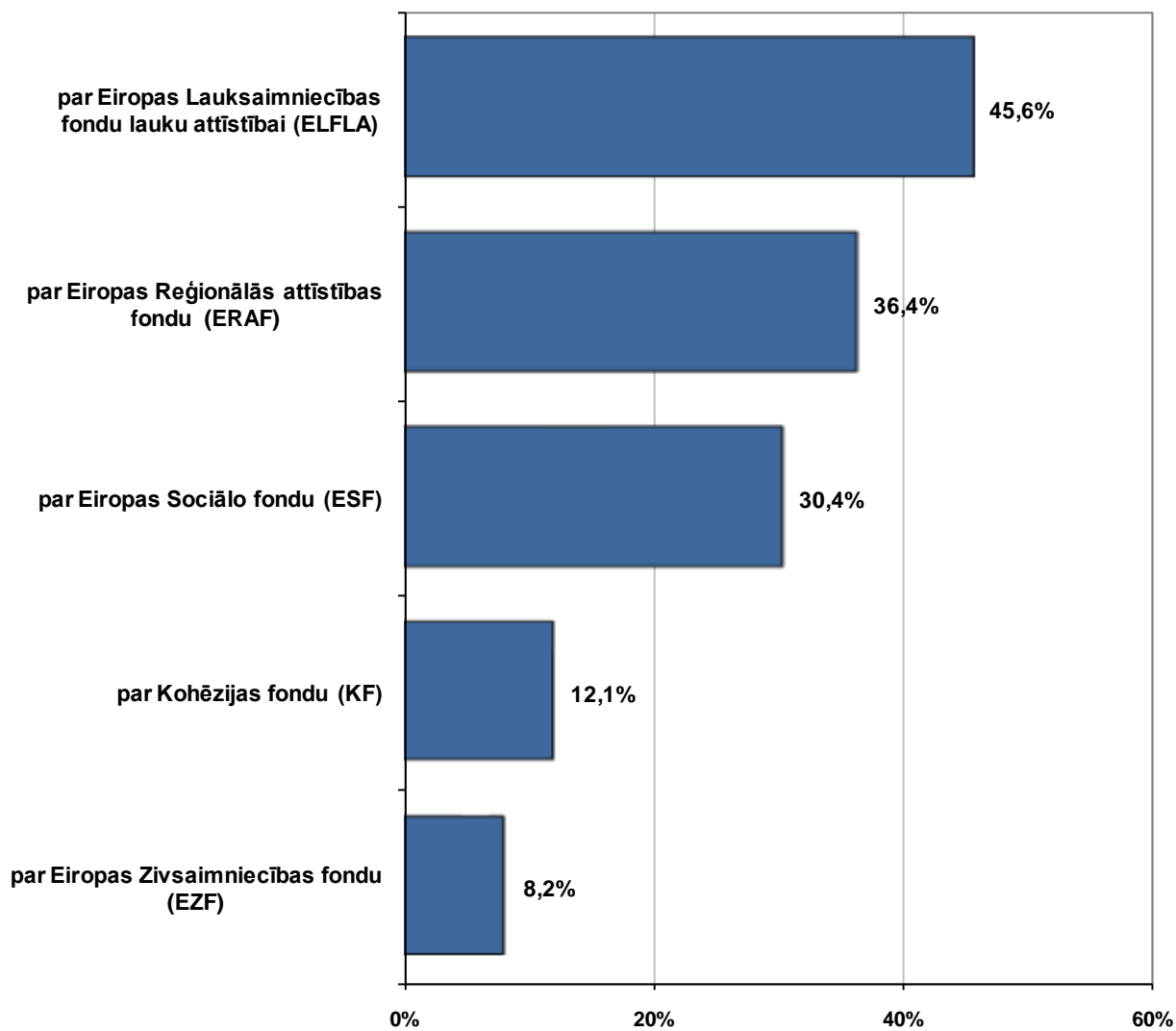
2. Eiropas Savienības fondu atpazīstamība

Aptaujas jautājums:

- **“Par kuriem Eiropas Savienības fondiem Jūs esat visbiežāk dzirdējis?”**

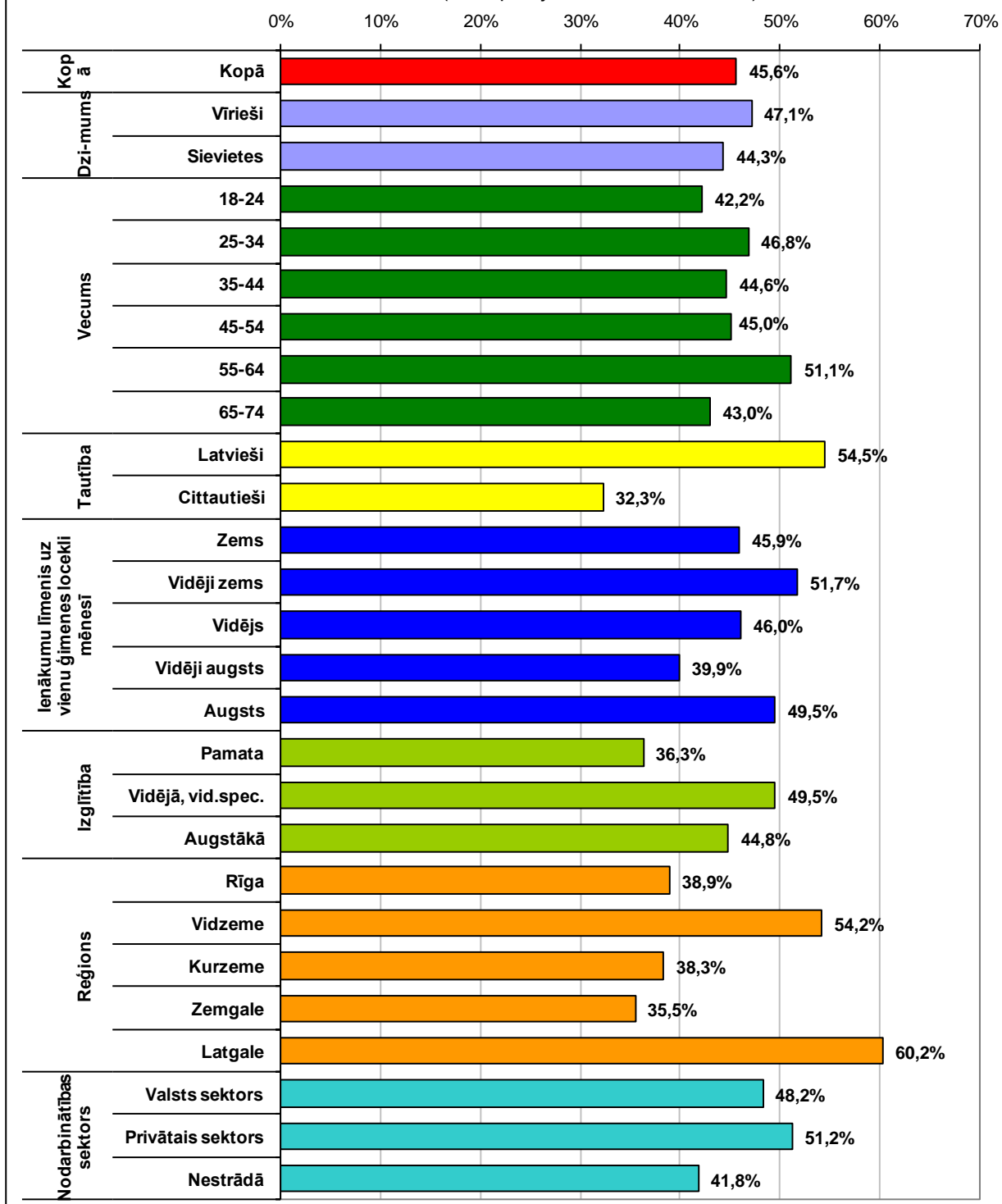


Konkrētu Eiropas Savienības fondu atpazīstamība
(Bāze = visi aptaujas dalībnieki; N=1004)

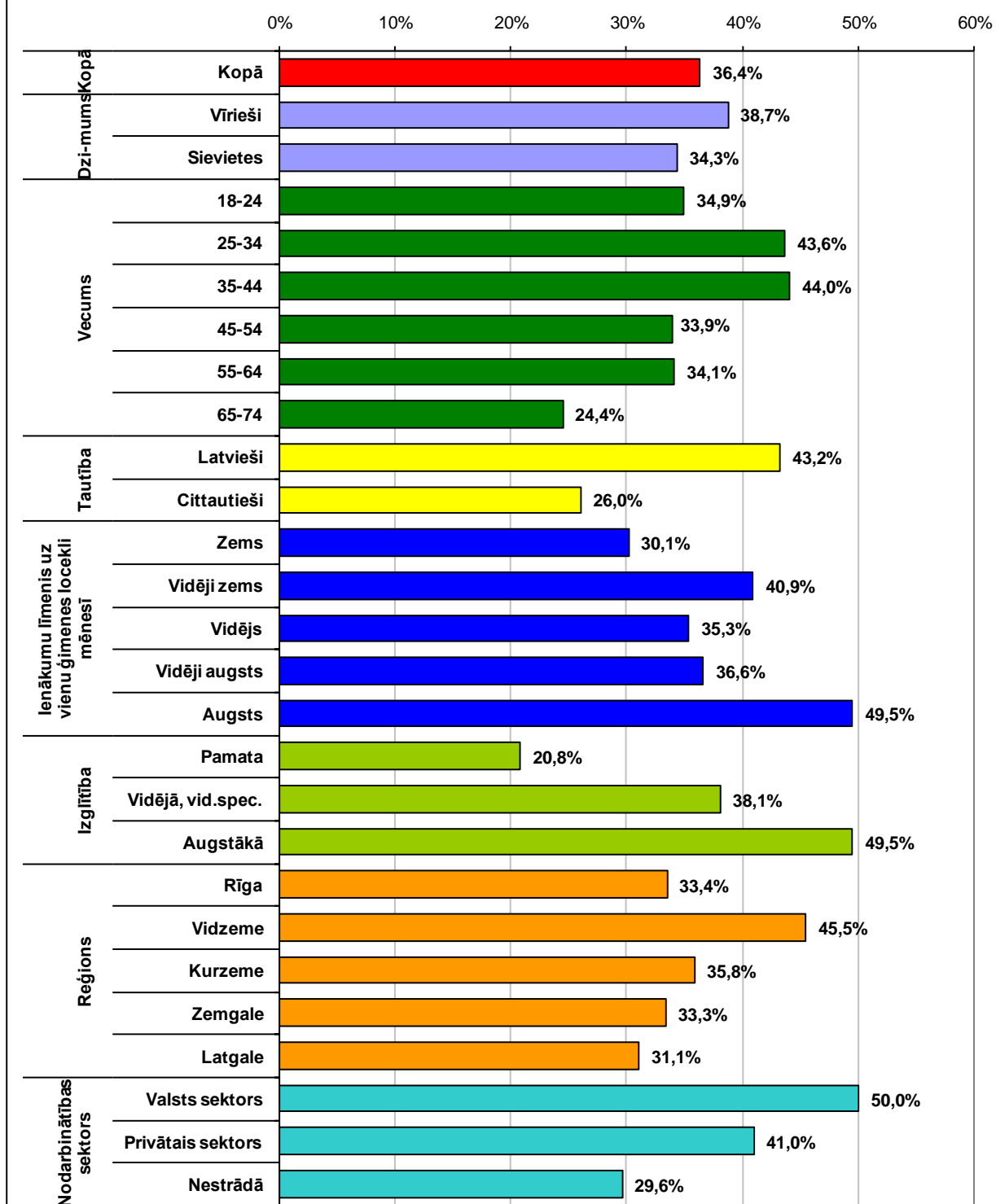


Ir dzirdējuši par EIROPAS LAUKSAIMNIECĪBAS FONDU LAUKU ATTĪSTĪBAI (ELFLA)

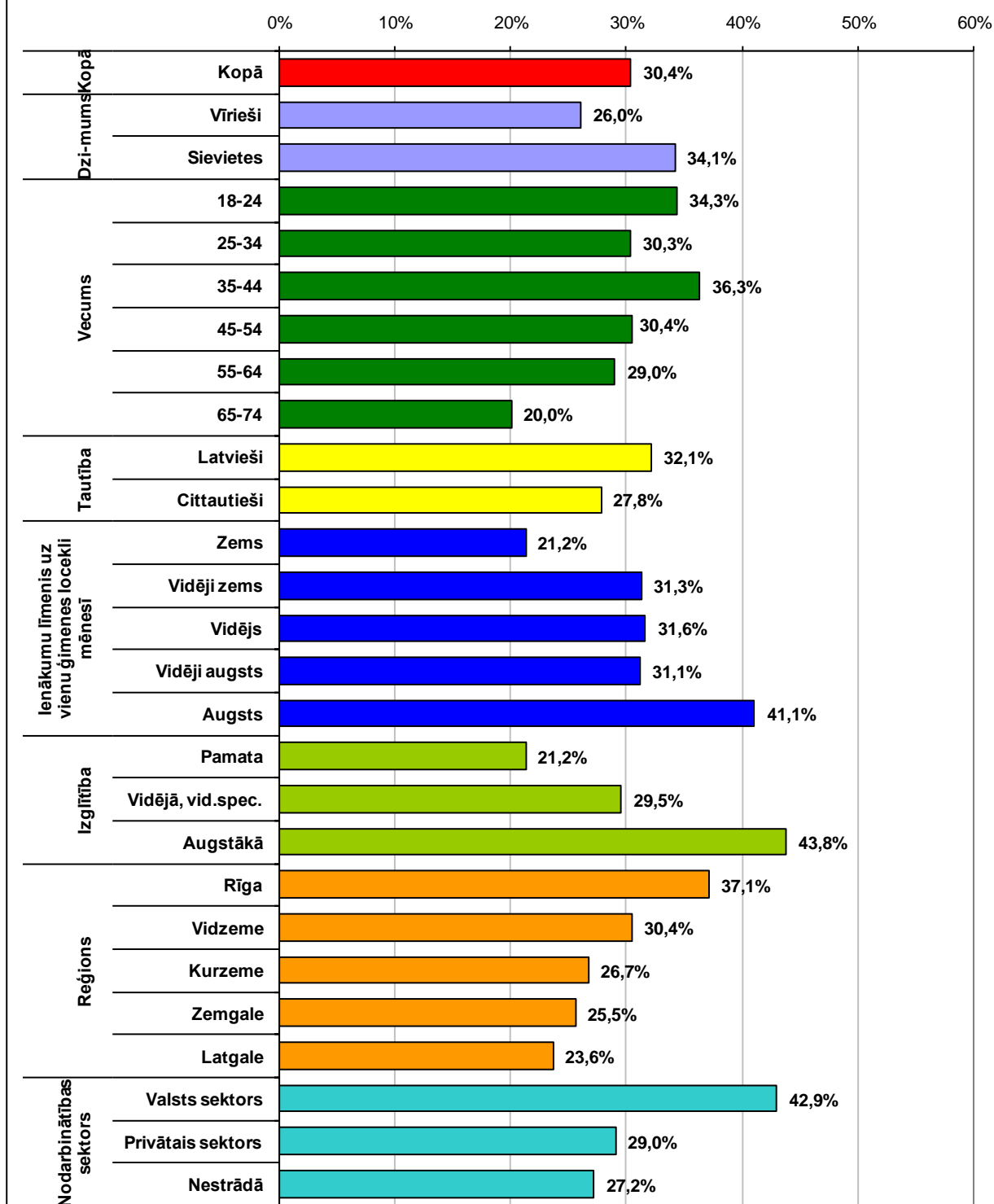
(Visi aptaujas dalībnieki; N=1004)



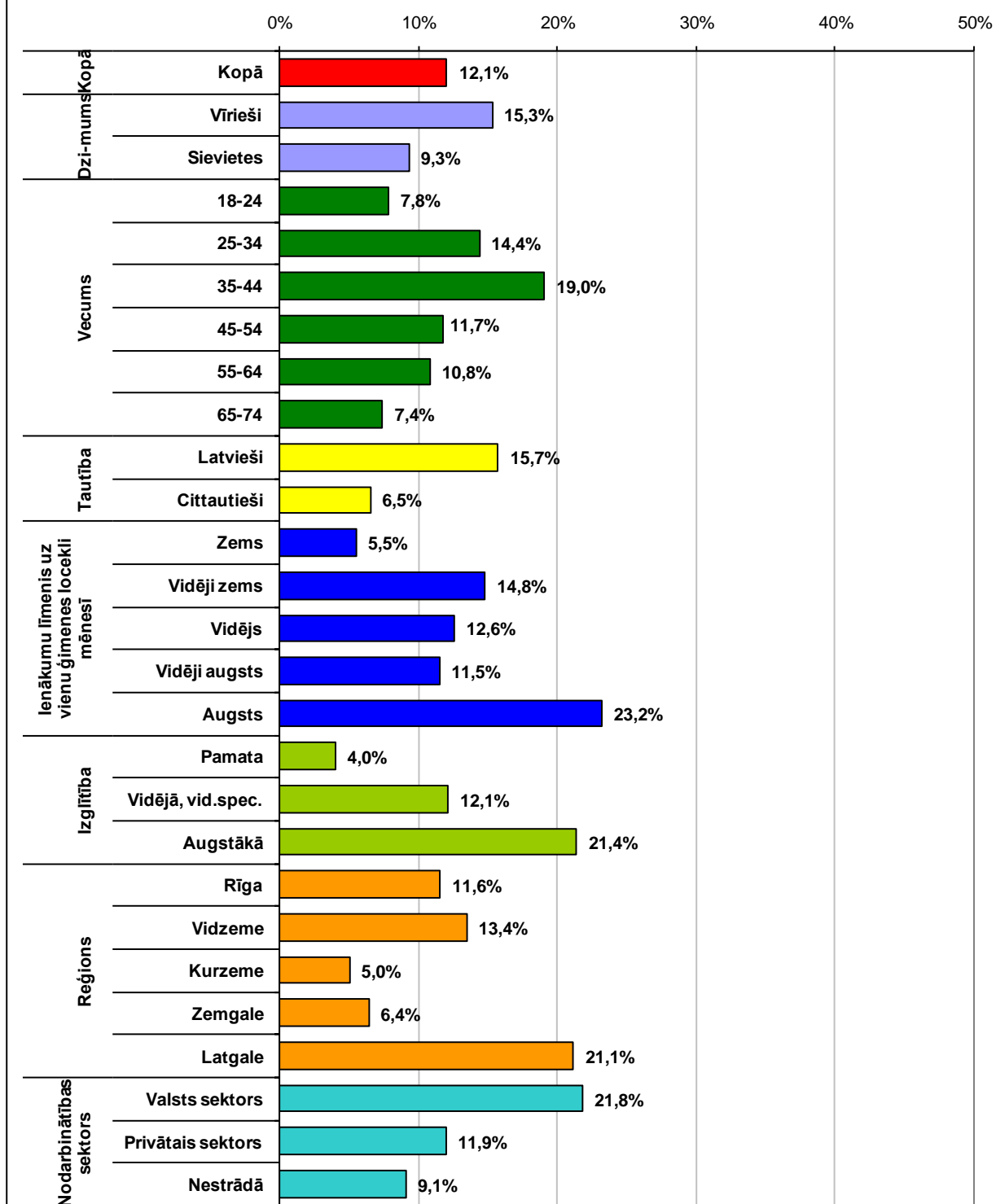
Ir dzirdējuši par EIROPAS REĢIONĀLĀS ATTĪSTĪBAS FONDU (ERAF)
(Visi aptaujas dalībnieki; N=1004)



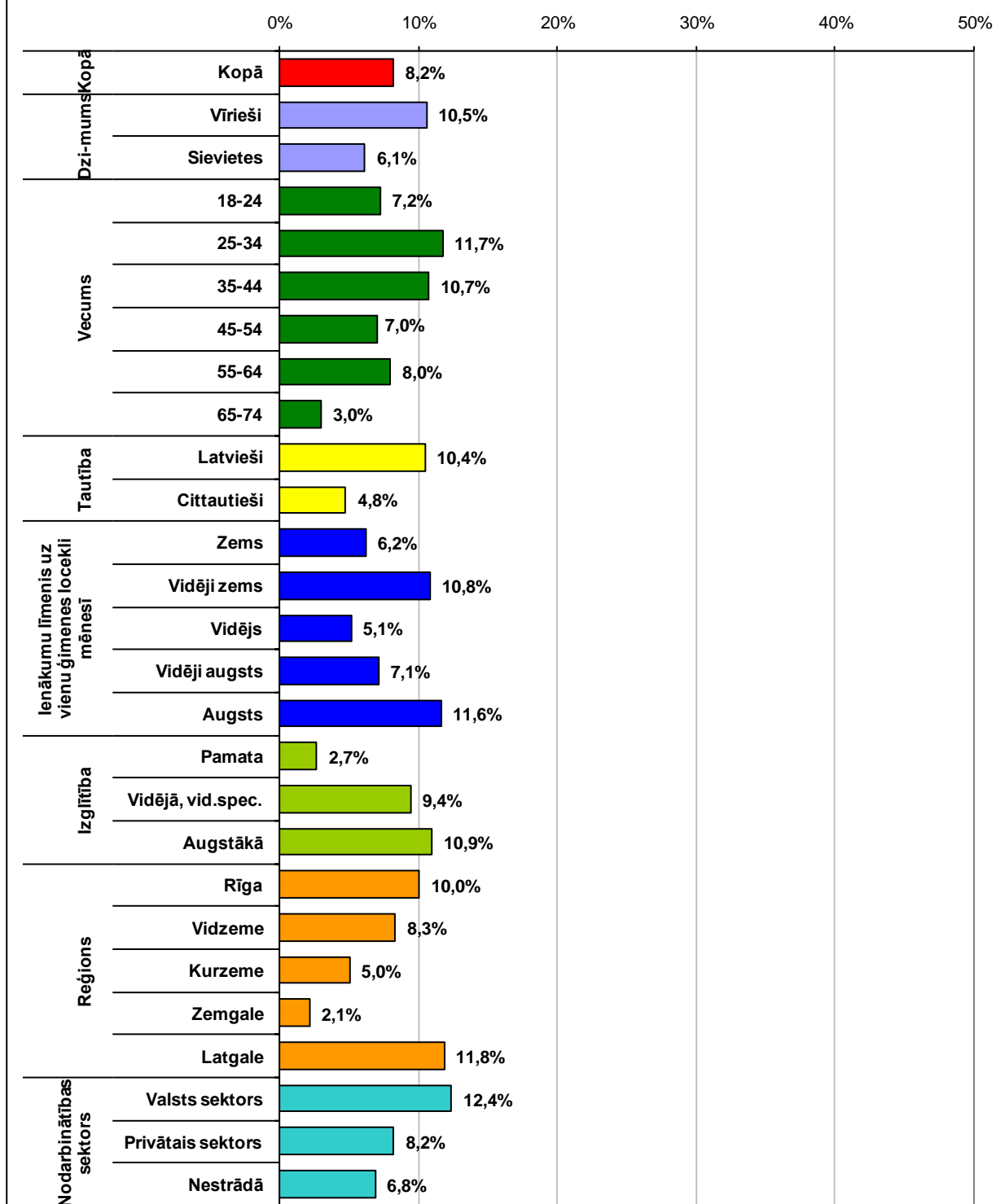
Ir dzirdējuši par EIROPAS SOCIĀLO FONDU (ESF)
(Visi aptaujas dalībnieki; N=1004)



Ir dzirdējuši par KOHĒZIJAS FONDU (KF)
(Visi aptaujas dalībnieki; N=1004)



Ir dzirdējuši par EIROPAS ZIVSAIMNIECĪBAS FONDU (EZF)
(Visi aptaujas dalībnieki; N=1004)

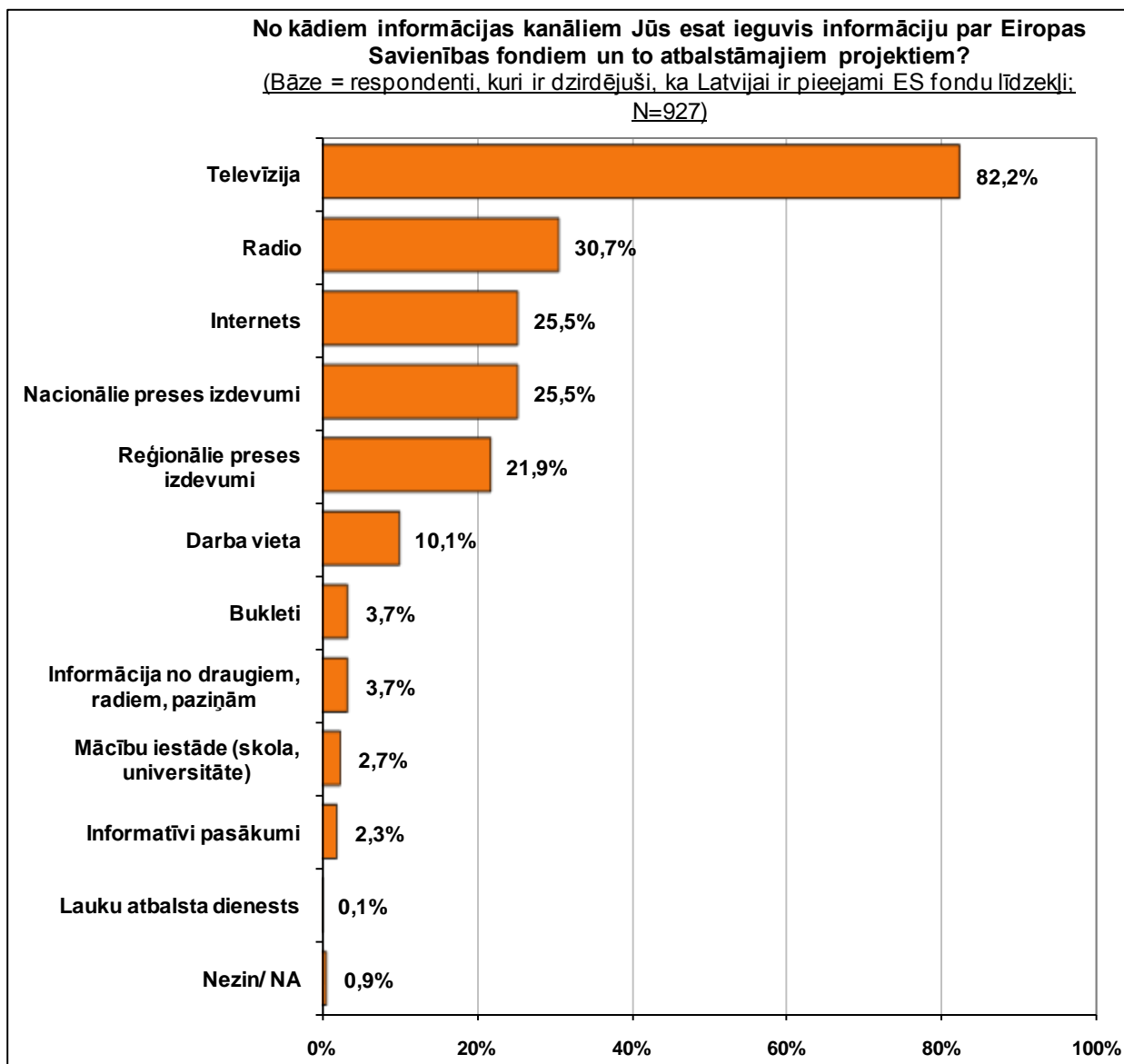


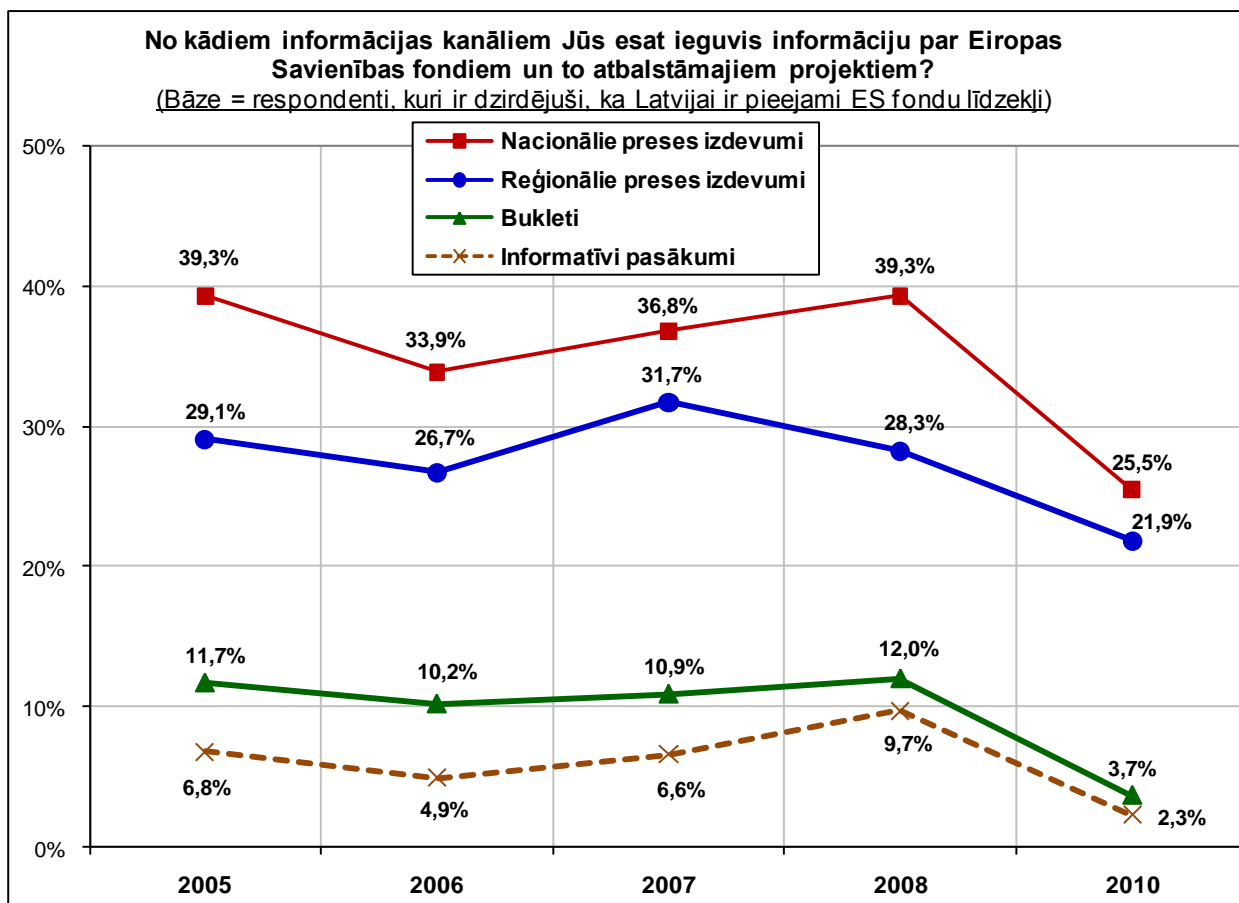
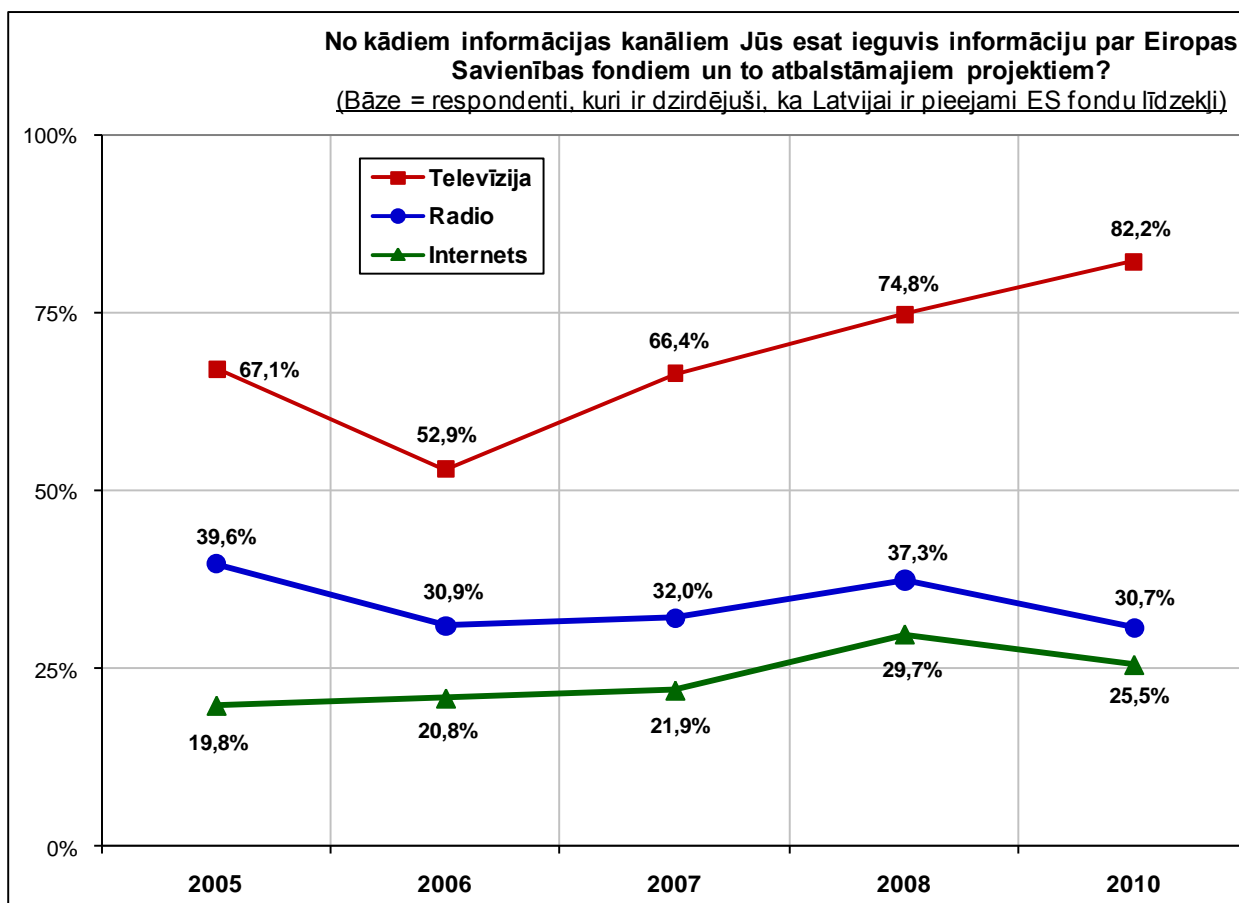
3. Informētība par Eiropas Savienības fondu izmantošanu Latvijā

3.1. Nozīmīgākie informācijas avoti

Aptaujas jautājums:

- **“No kādiem informācijas kanāliem Jūs esat ieguvis informāciju par Eiropas Savienības fondiem un to atbalstāmajiem projektiem?”**

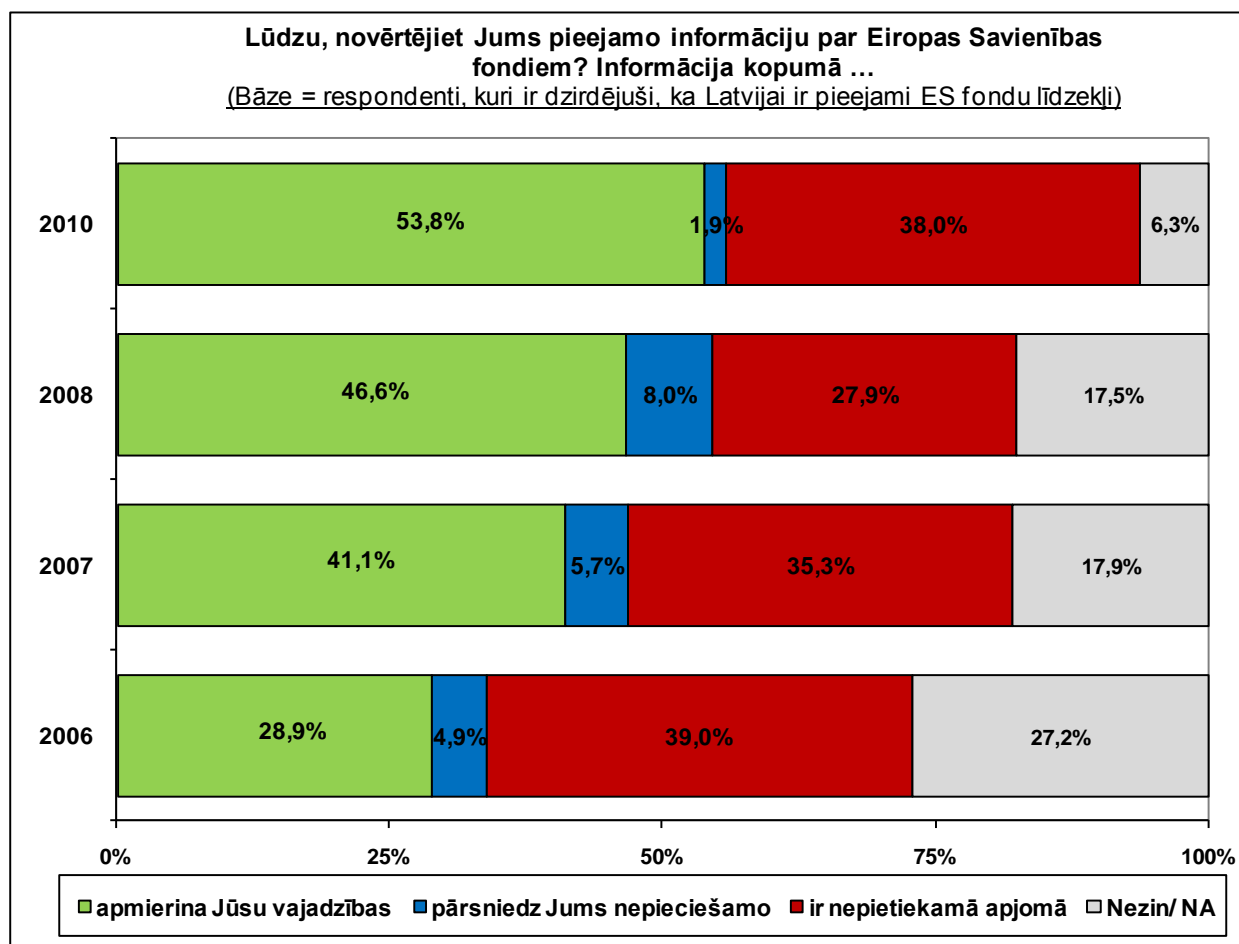




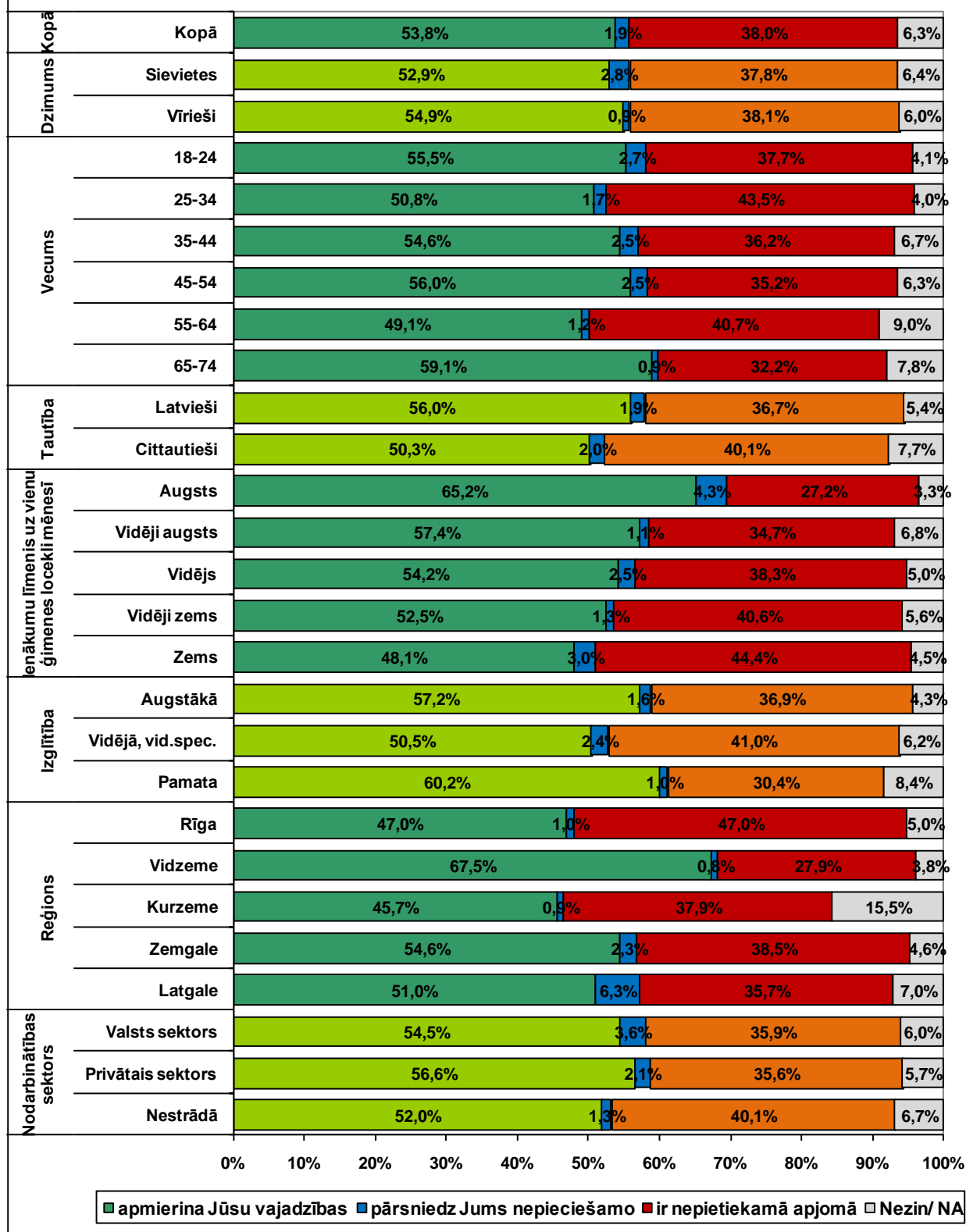
3.2. Informācijas vērtējums

Aptaujas jautājums:

- **“Lūdzu, novērtējiet Jums pieejamo informāciju par Eiropas Savienības fondiem?”**



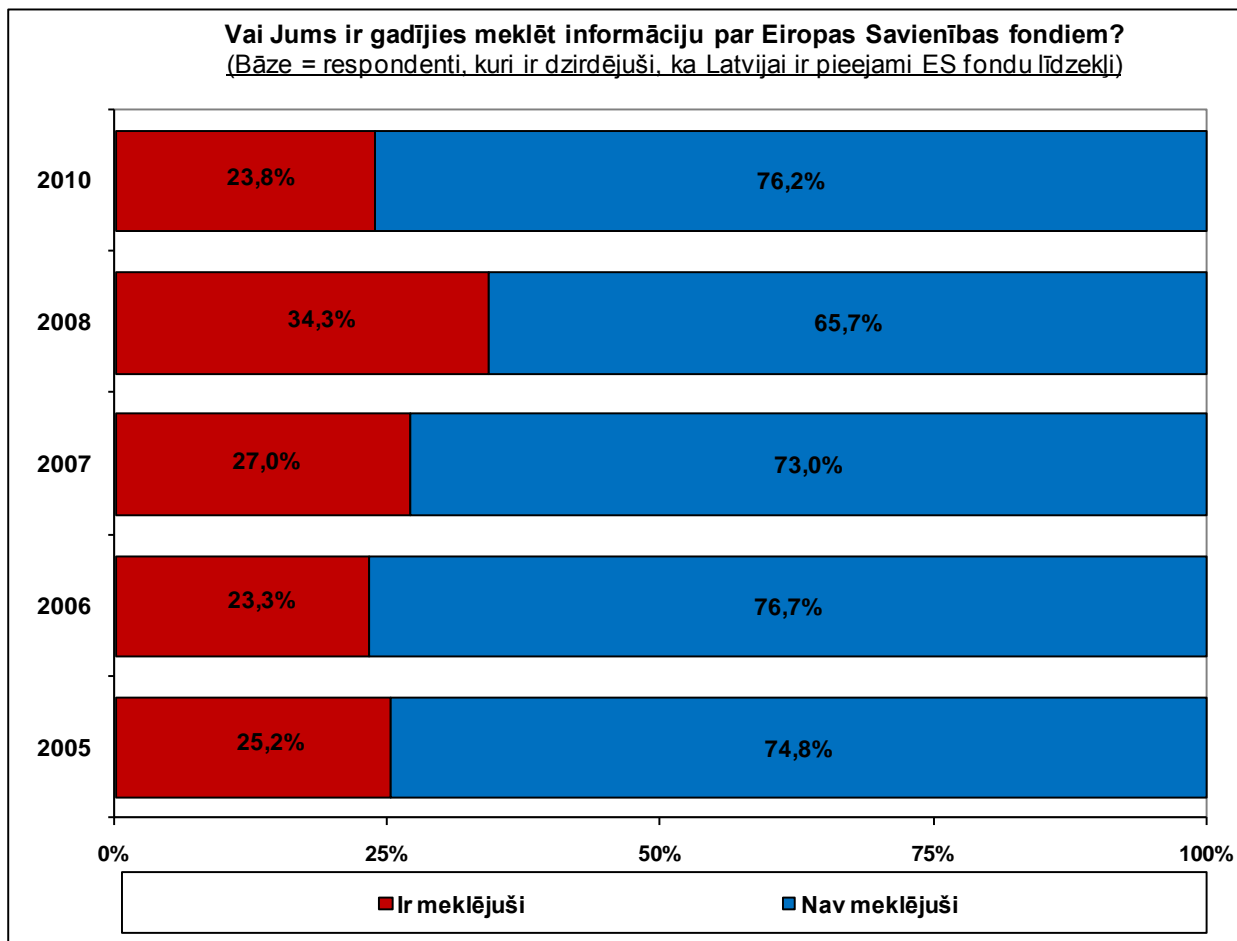
Lūdzu, novērtējiet Jums pieejamo informāciju par Eiropas Savienības fondiem? Informācija kopumā ...
(Bāze = respondenti, kuri ir dzirdējuši, ka Latvijai ir pieejami ES fondu līdzekļi: N=927)



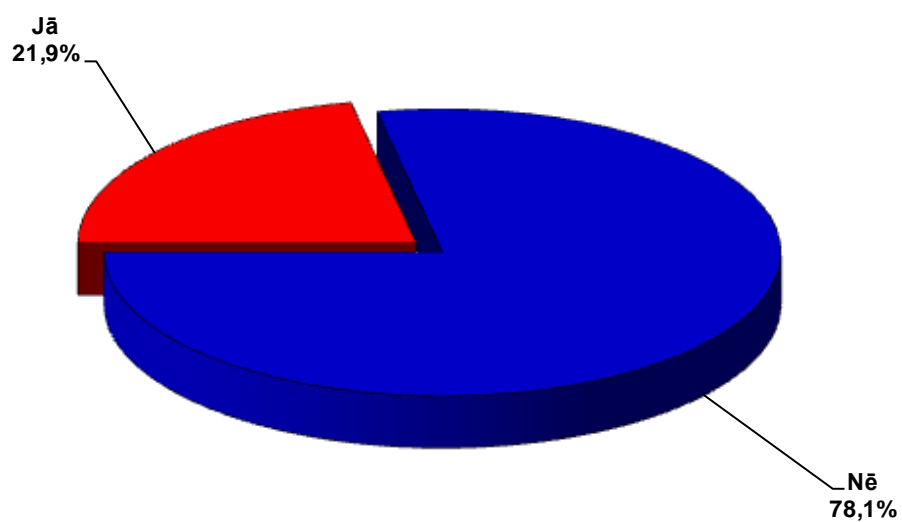
3.3. Informācijas meklēšanas pieredze

Aptaujas jautājums:

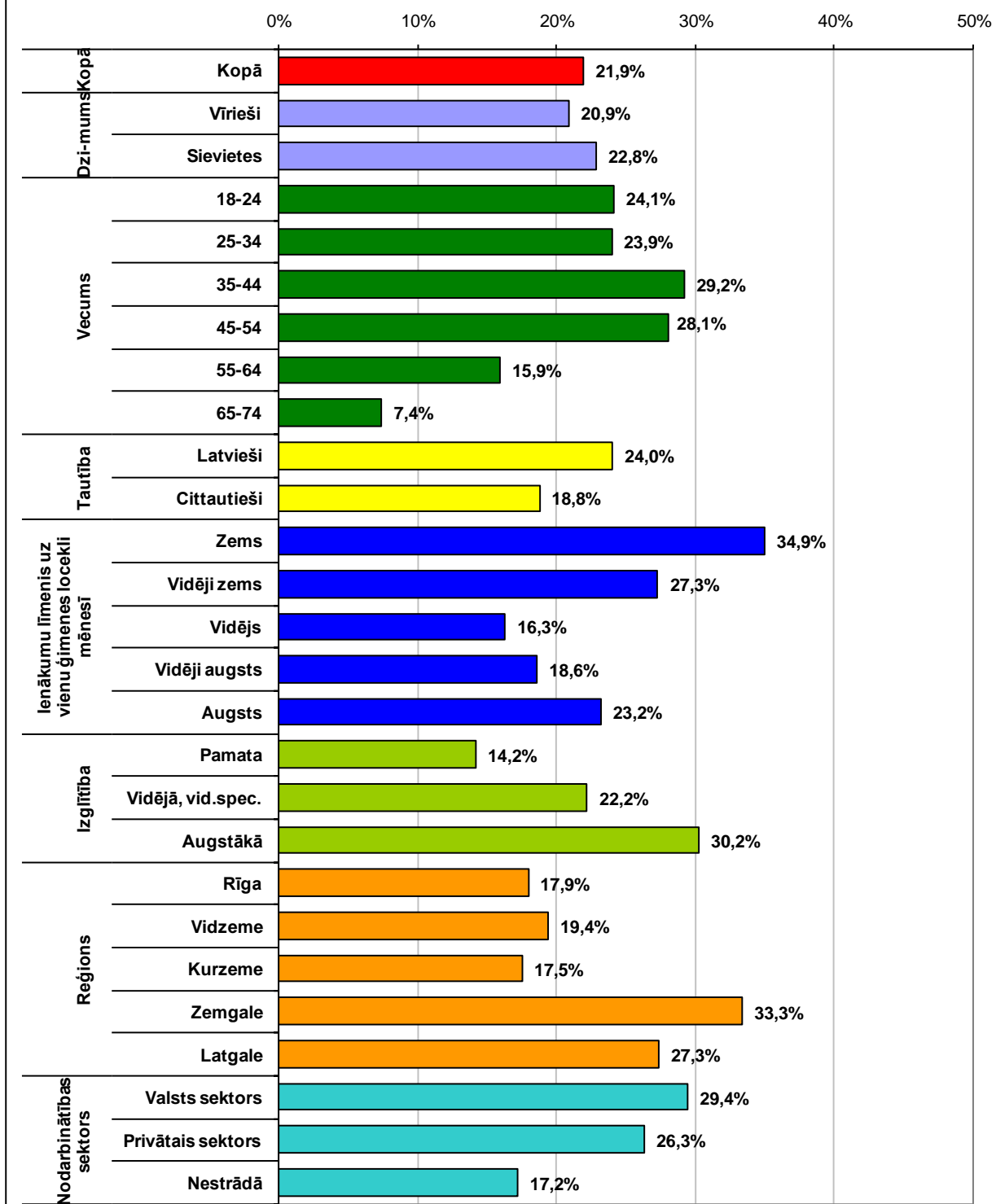
- **“Ja Jums ir gadījies meklēt informāciju par Eiropas Savienības fondiem, tad, sakiet, lūdzu, kur Jūs vērsāties/ vērsāties pēc informācijas?”**



Vai Jums ir gadījies meklēt informāciju par Eiropas Savienības fondiem?
(Visi aptaujas dalībnieki; N=1004)

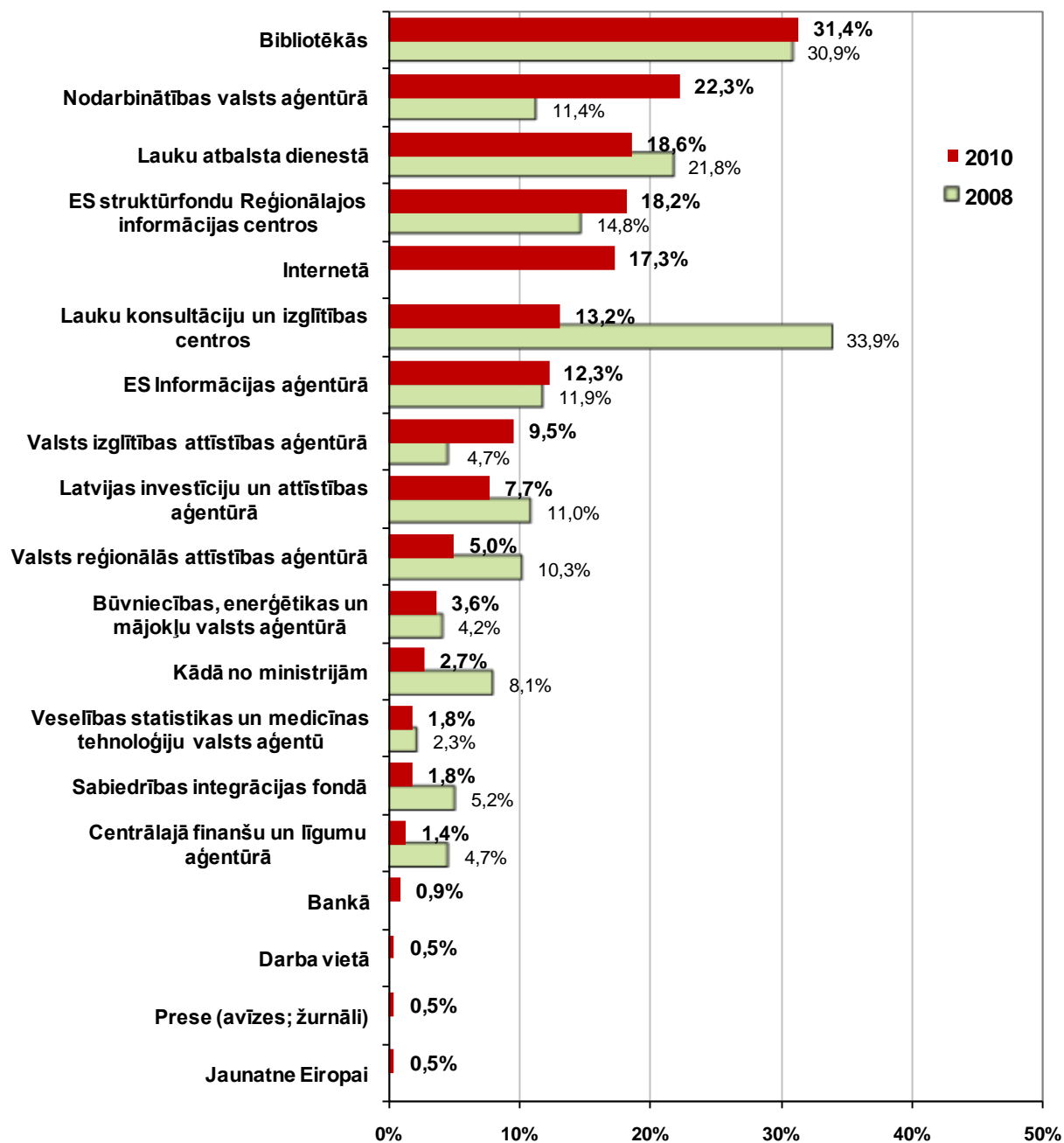


Ir gadījies meklēt informāciju par Eiropas Savienības fondiem
(Visi aptaujas dalībnieki; N=1004)

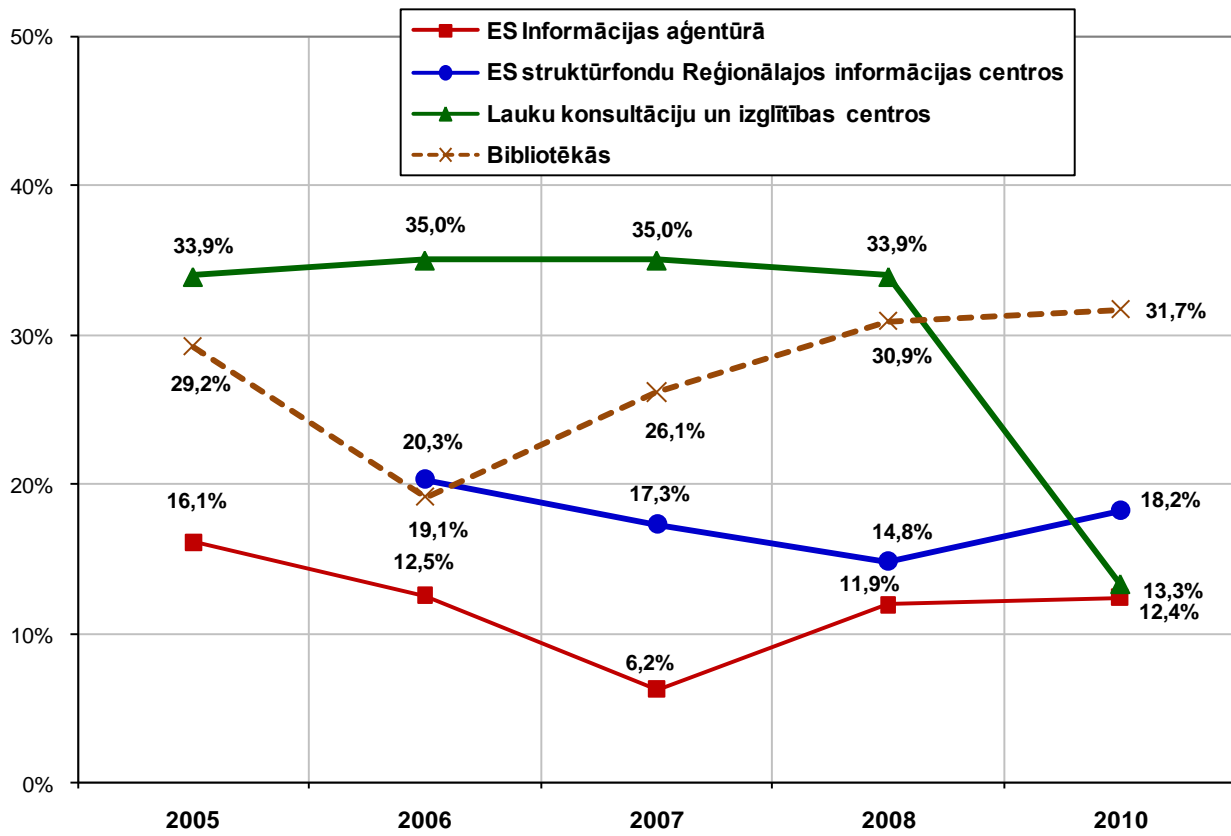


Kur Jūs vērsāties/ vērsāties pēc informācijas par Eiropas Savienības fondiem?

(Bāze = respondenti, kuri ir vērsušies pēc informācijas par ES fondiem)

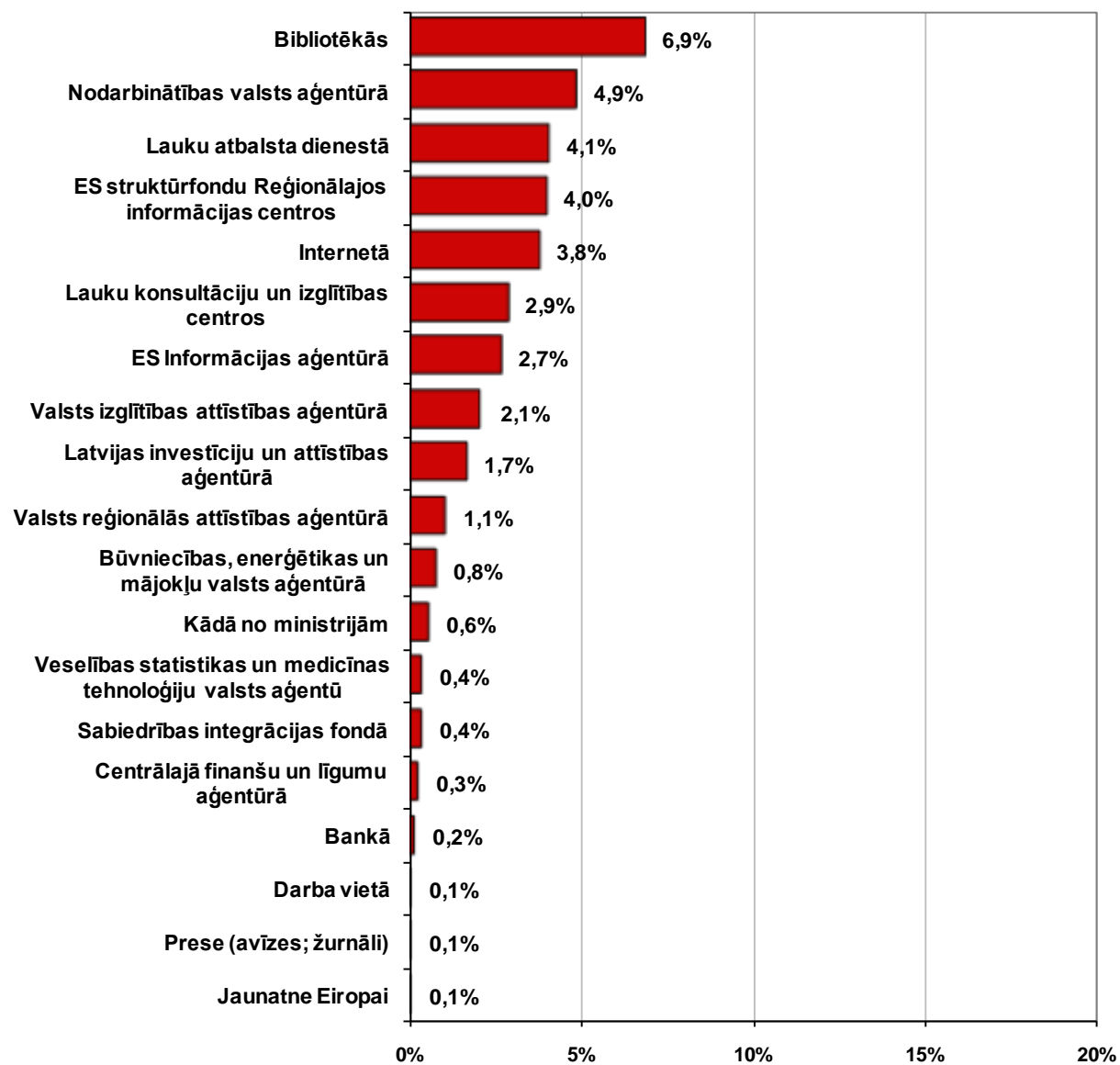


Kur Jūs vērsāties/ vērsāties pēc informācijas par Eiropas Savienības fondiem?
 (Bāze = respondenti, kuri ir vērsušies pēc informācijas par ES fondiem)



Kur Jūs vērsāties/ vērsāties pēc informācijas par Eiropas Savienības fondiem?

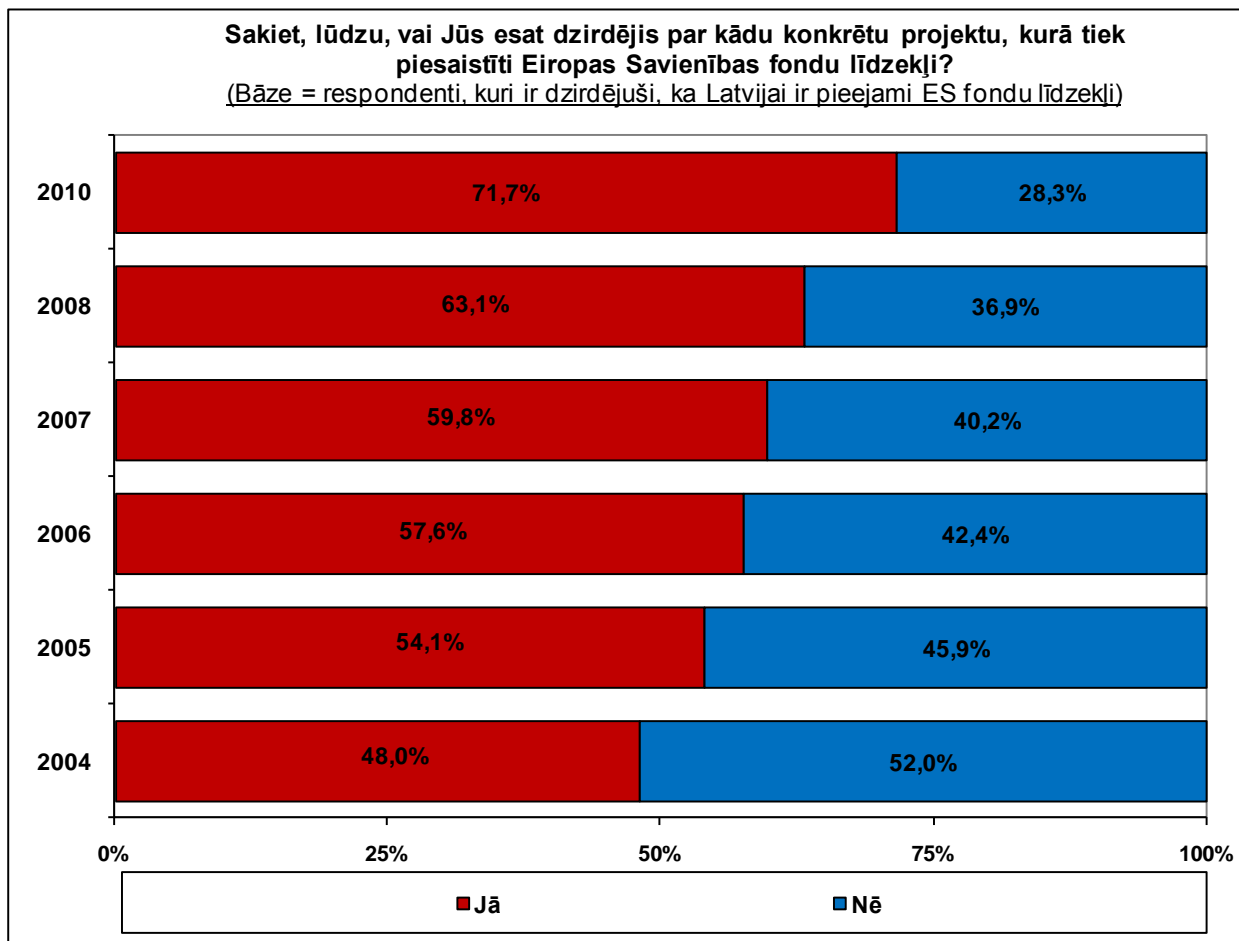
(Visi aptaujas dalībnieki; N=1004)



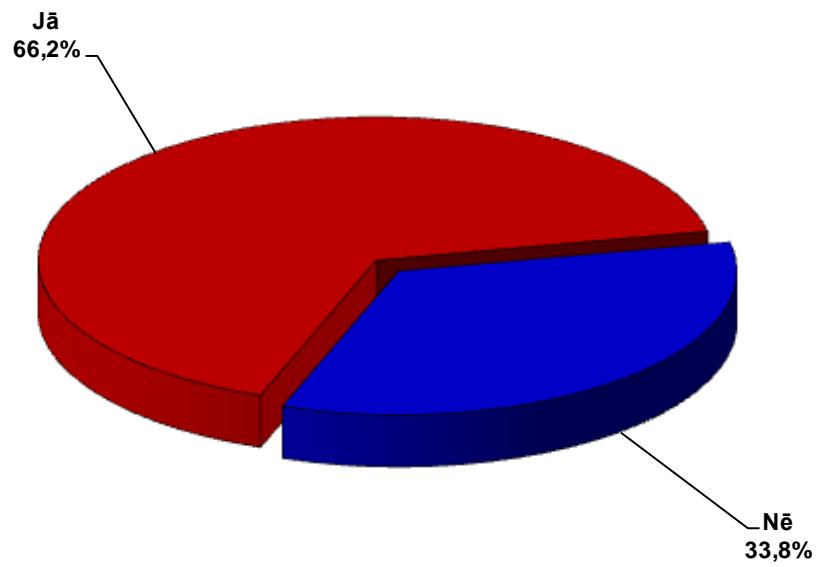
3.4. Konkrētu projektu atpazīstamība

Aptaujas jautājums:

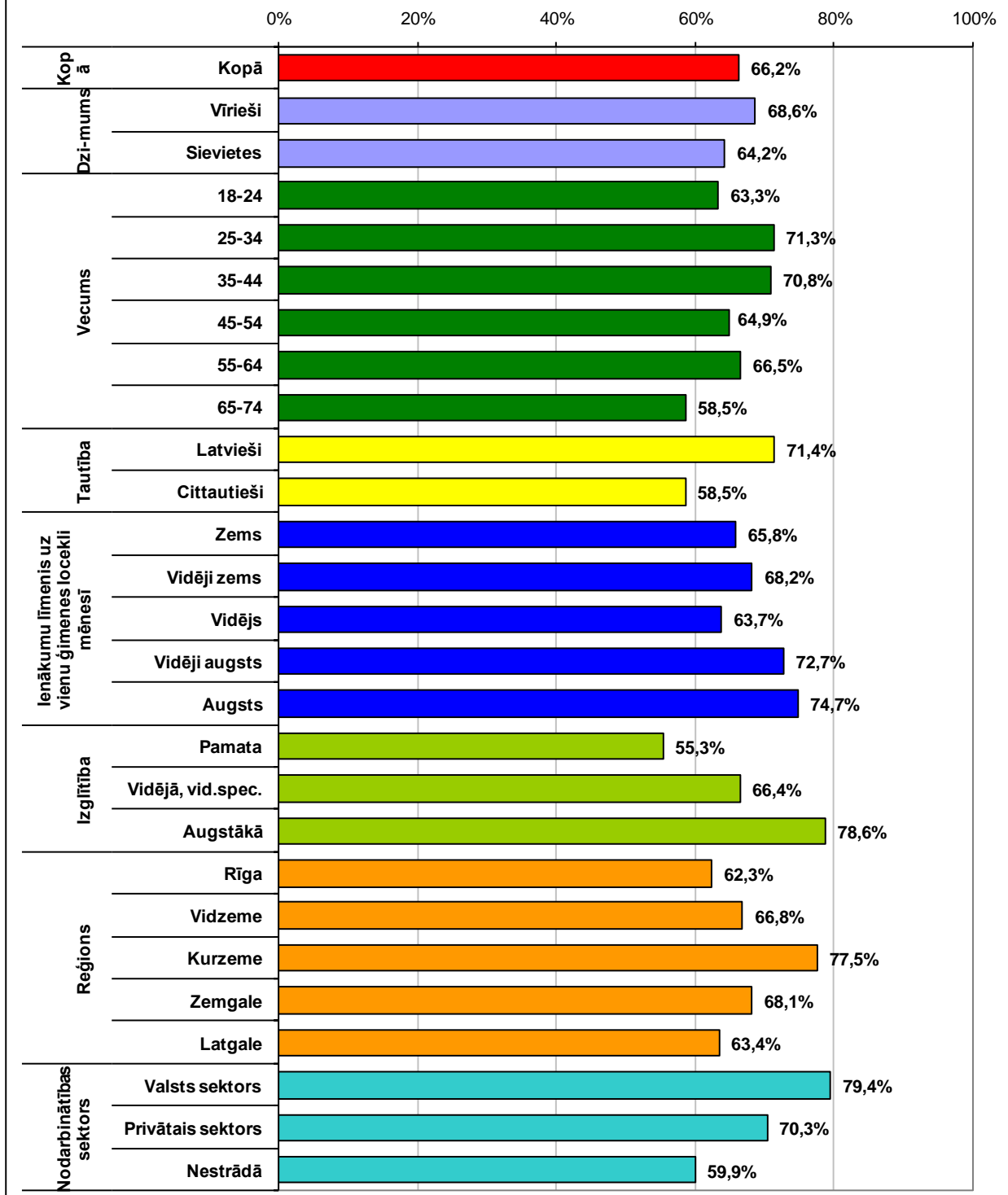
- **“Sakiet, lūdzu, vai Jūs esat dzirdējis par kādu konkrētu projektu, kurā tiek piesaistīti Eiropas Savienības fondu līdzekļi?”**



**Sakiet, lūdzu, vai Jūs esat dzirdējis par kādu konkrētu projektu, kurā tiek
piesaistīti Eiropas Savienības fondu līdzekļi?**
(Visi aptaujas dalībnieki; N=1004)

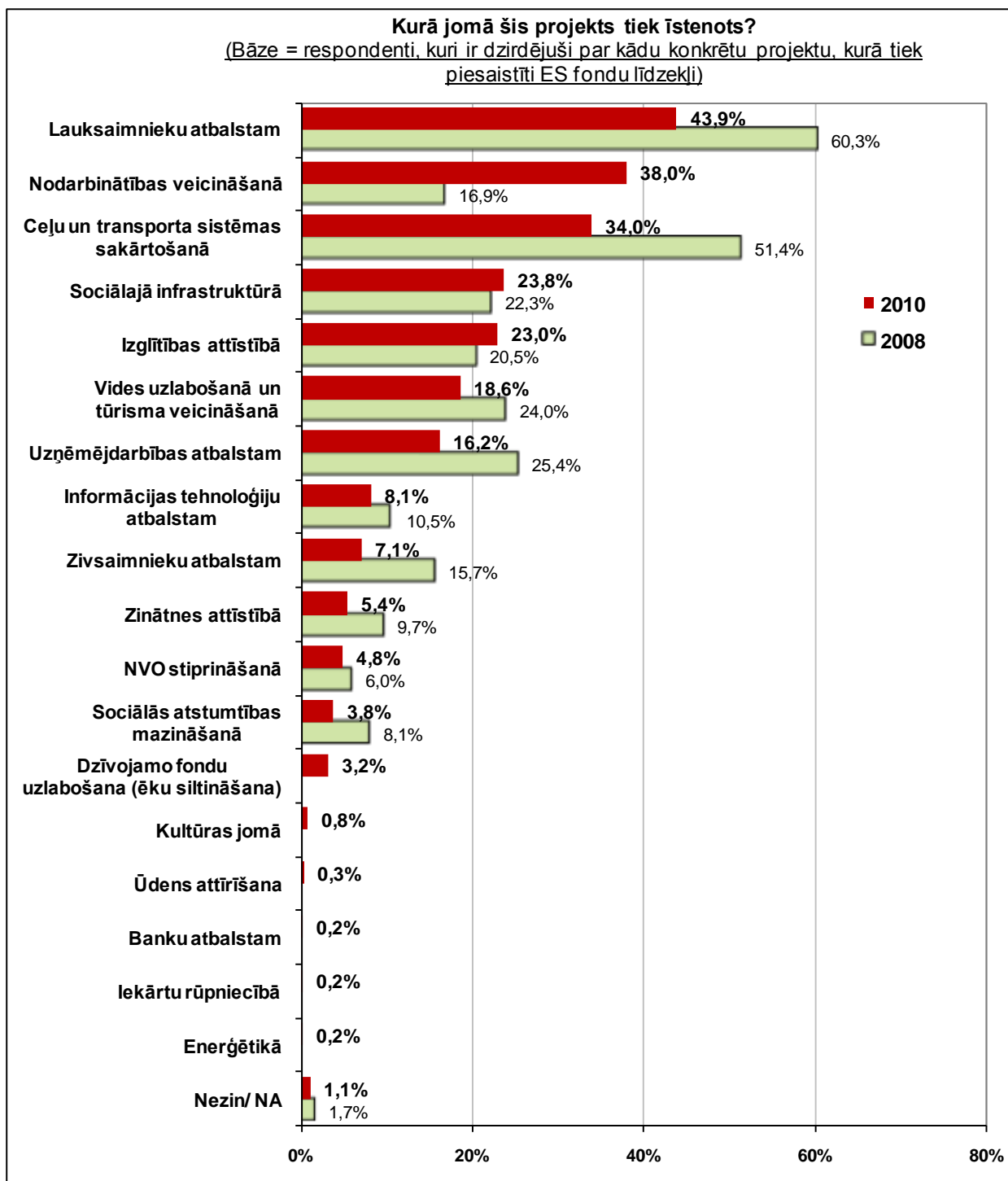


Ir dzirdējuši par kādu konkrētu projektu, kurā tiek piesaistīti Eiropas Savienības fondu līdzekļi
(Visi aptaujas dalībnieki; N=1004)



Aptaujas jautājums:

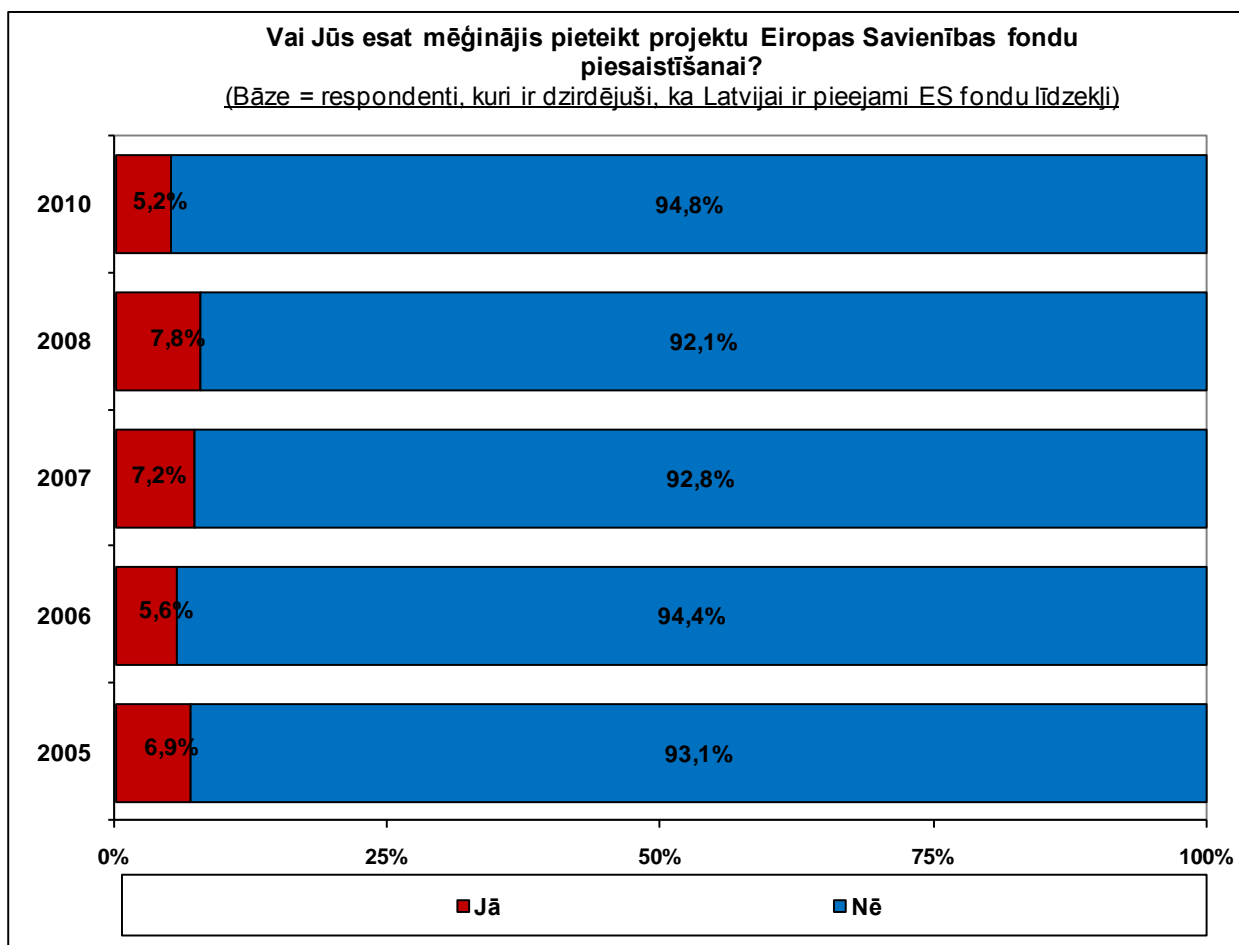
- **“Kurā jomā šis projekts tiek īstenots?”**



4. Projektu pieteikšana Eiropas Savienības fondu piesaistīšanai – pieredze un prognozes par 2007.g. – 2013.g.

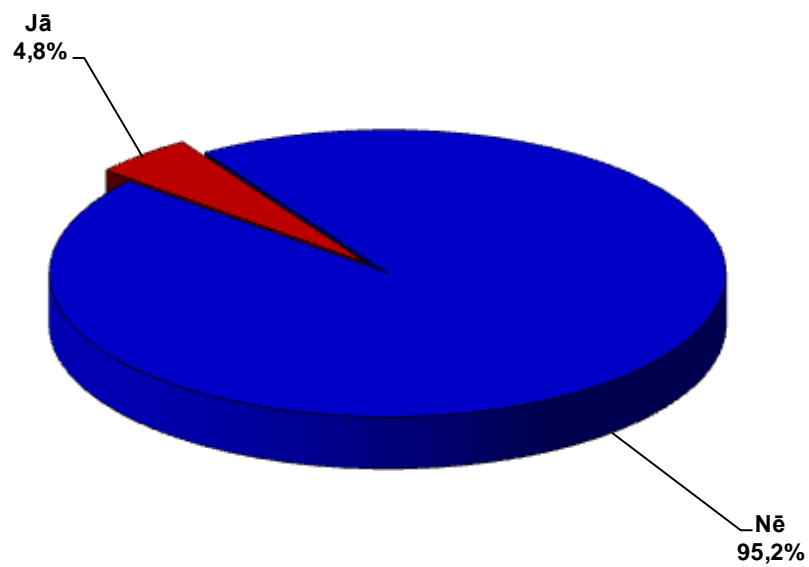
Aptaujas jautājums:

- **“Vai Jūs esat mēģinājis pieteikt projektu Eiropas Savienības fondu piesaistīšanai?”**

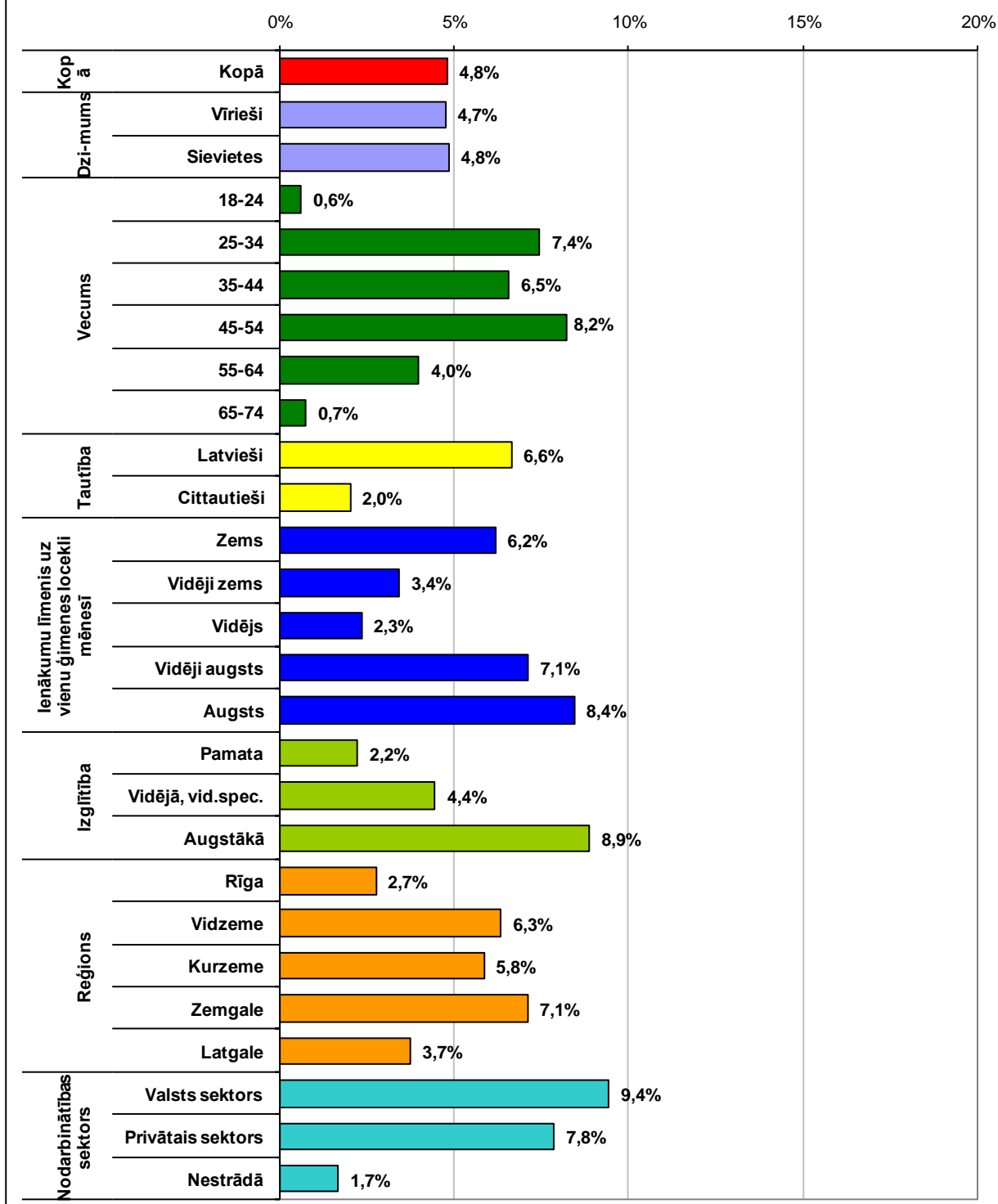


Vai Jūs esat mēģinājis pieteikt projektu Eiropas Savienības fondu piesaistīšanai?

(Visi aptaujas dalībnieki; N=1004)

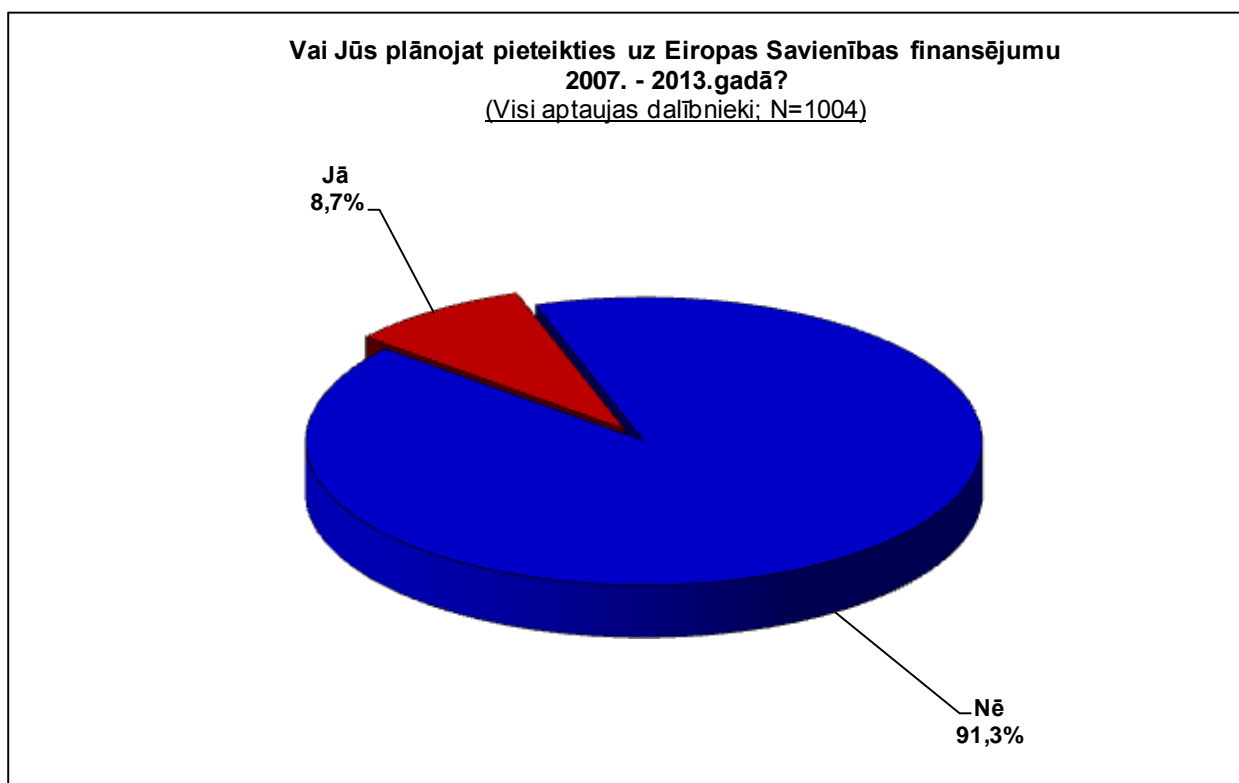
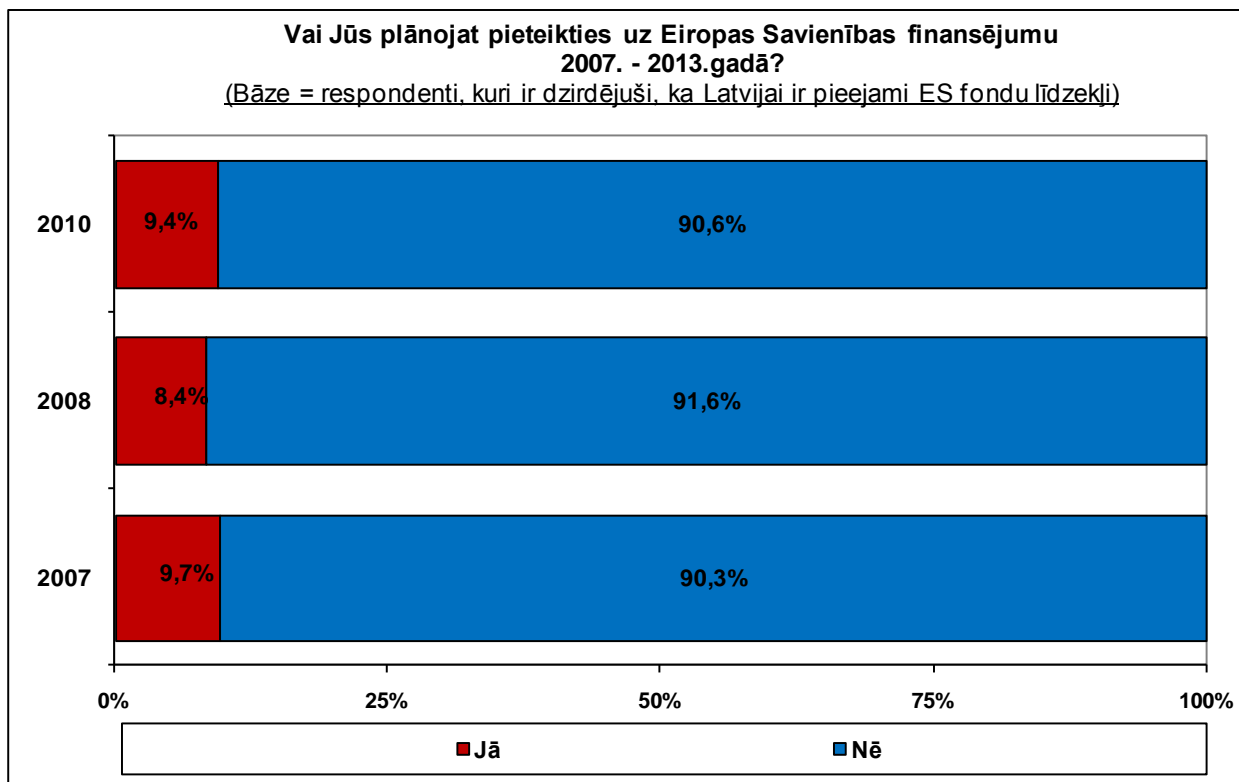


Ir mēģinājis pieteikt projektu Eiropas Savienības fondu piesaistīšanai
(Visi aptaujas dalībnieki: N=1004)

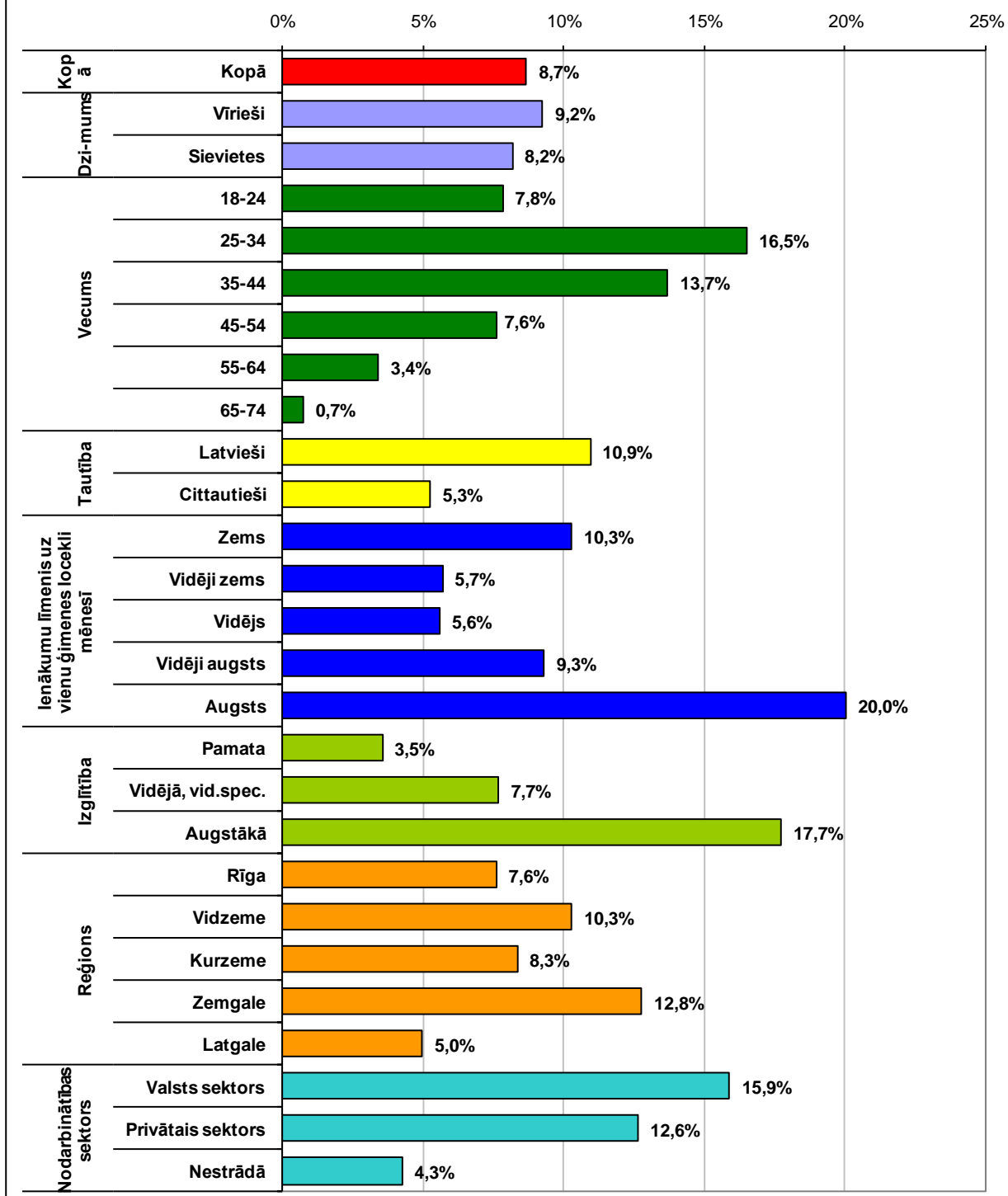


Aptaujas jautājums:

- **“Vai Jūs plānojat pieteikties uz Eiropas Savienības finansējumu 2007. - 2013.gadā?”**

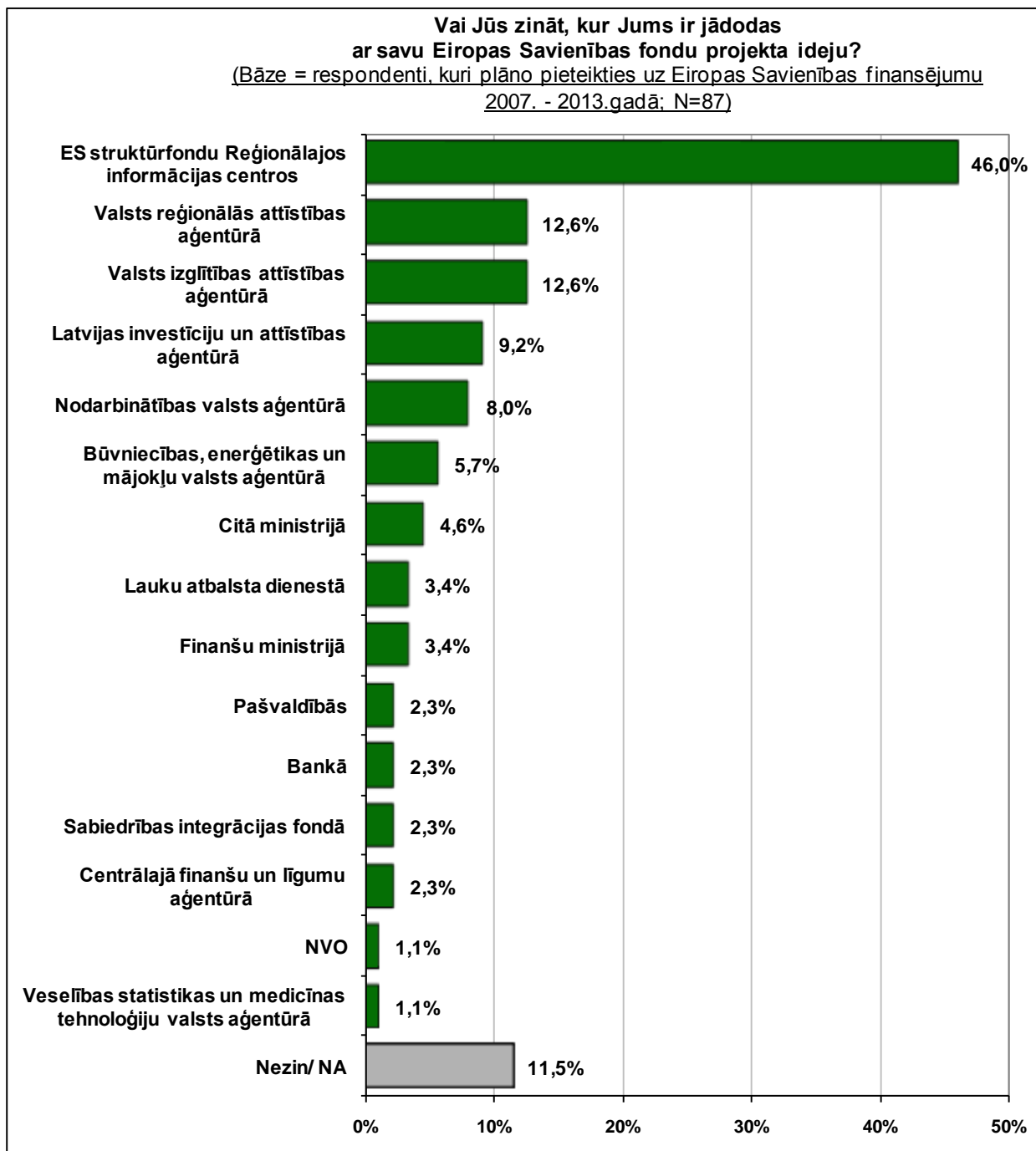


**Plāno pieteikties uz Eiropas Savienības finansējumu
2007. - 2013.gadā**
(Visi aptaujas dalībnieki; N=1004)



Aptaujas jautājums:

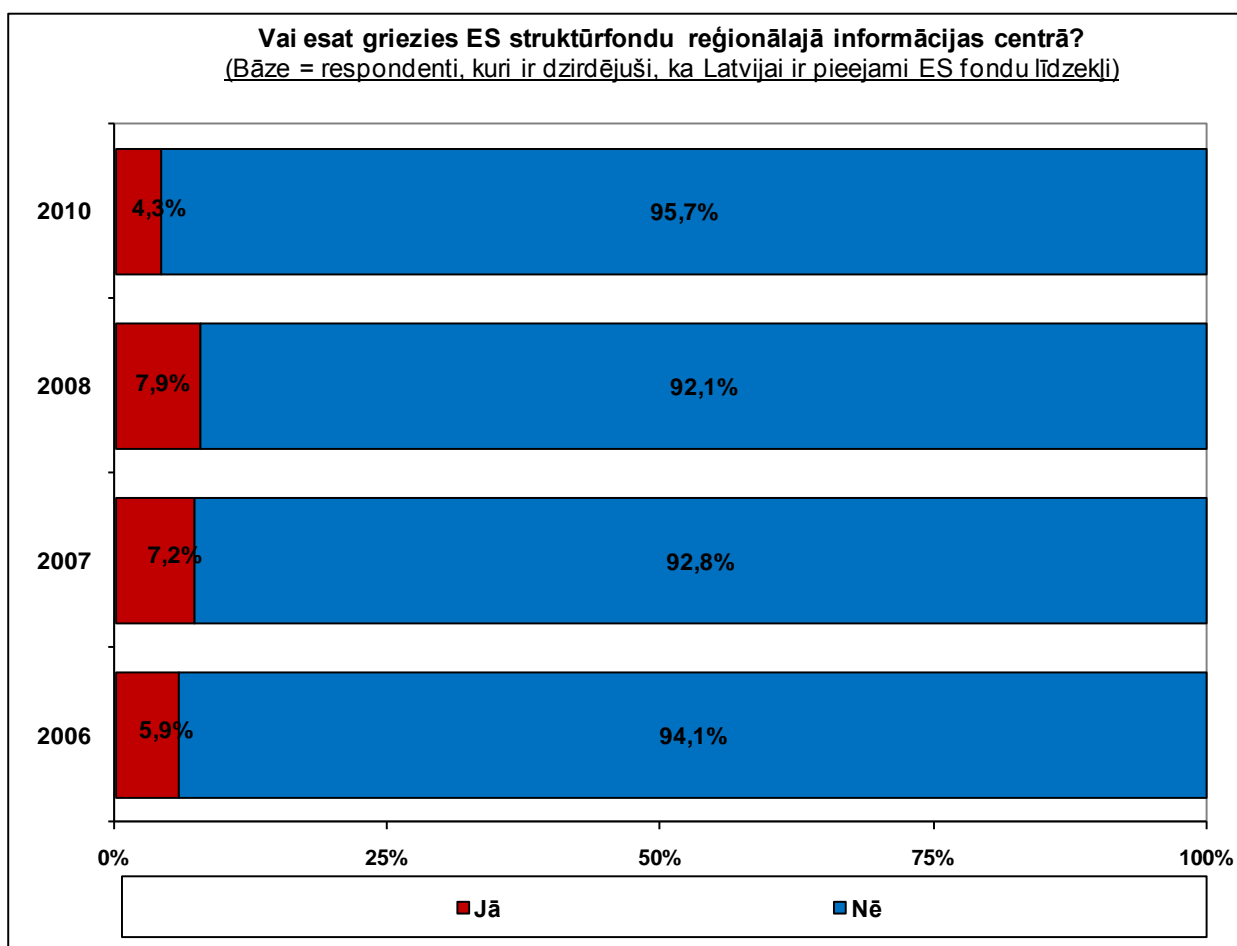
- **“Vai Jūs zināt, kur Jums ir jādodas ar savu Eiropas Savienības fondu projekta ideju?”**



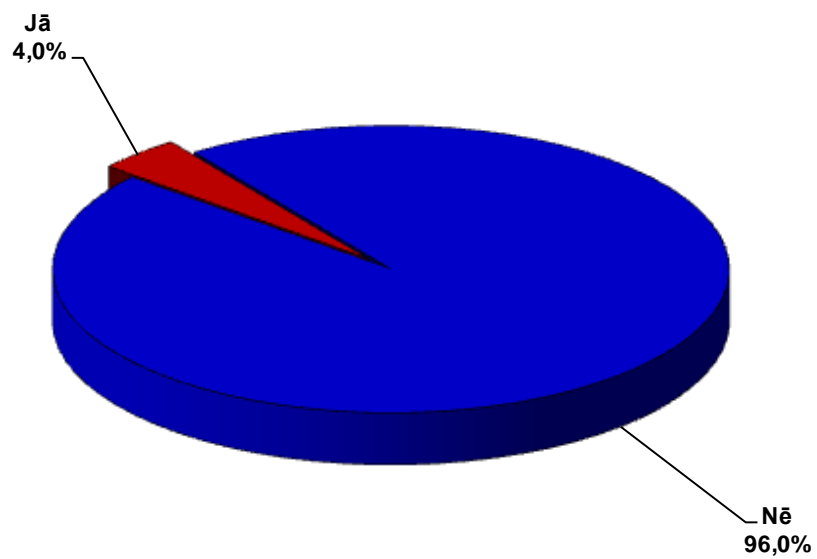
5. Eiropas Savienības struktūrfondu reģionālā informācijas centra pakalpojumu izmantošanas pieredze un vērtējums

Aptaujas jautājums:

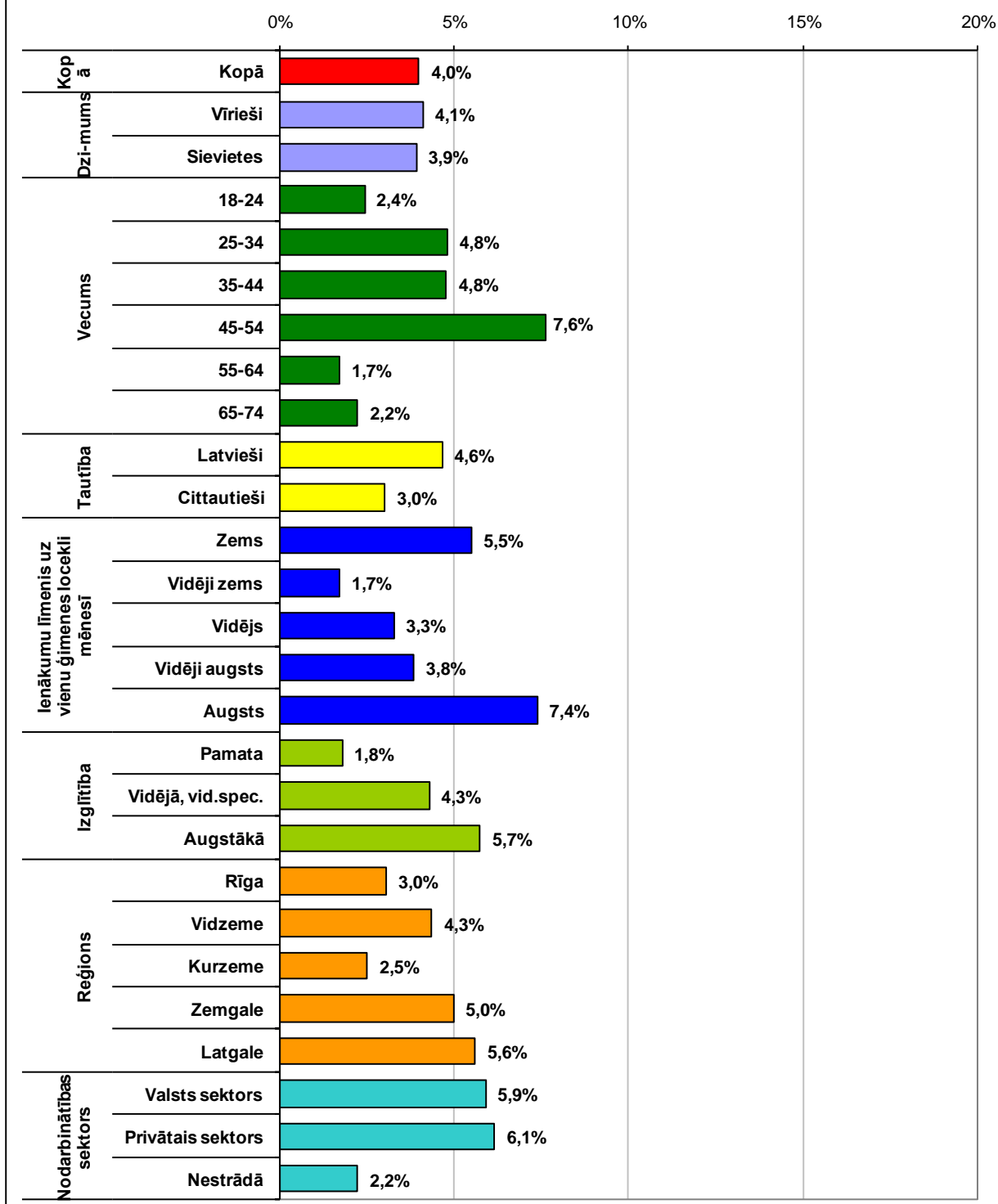
- **“Vai esat griezies ES struktūrfondu reģionālajā informācijas centrā?”**



Vai esat griezies ES struktūrfondu reģionālajā informācijas centrā?
(Visi aptaujas dalībnieki: N=1004)

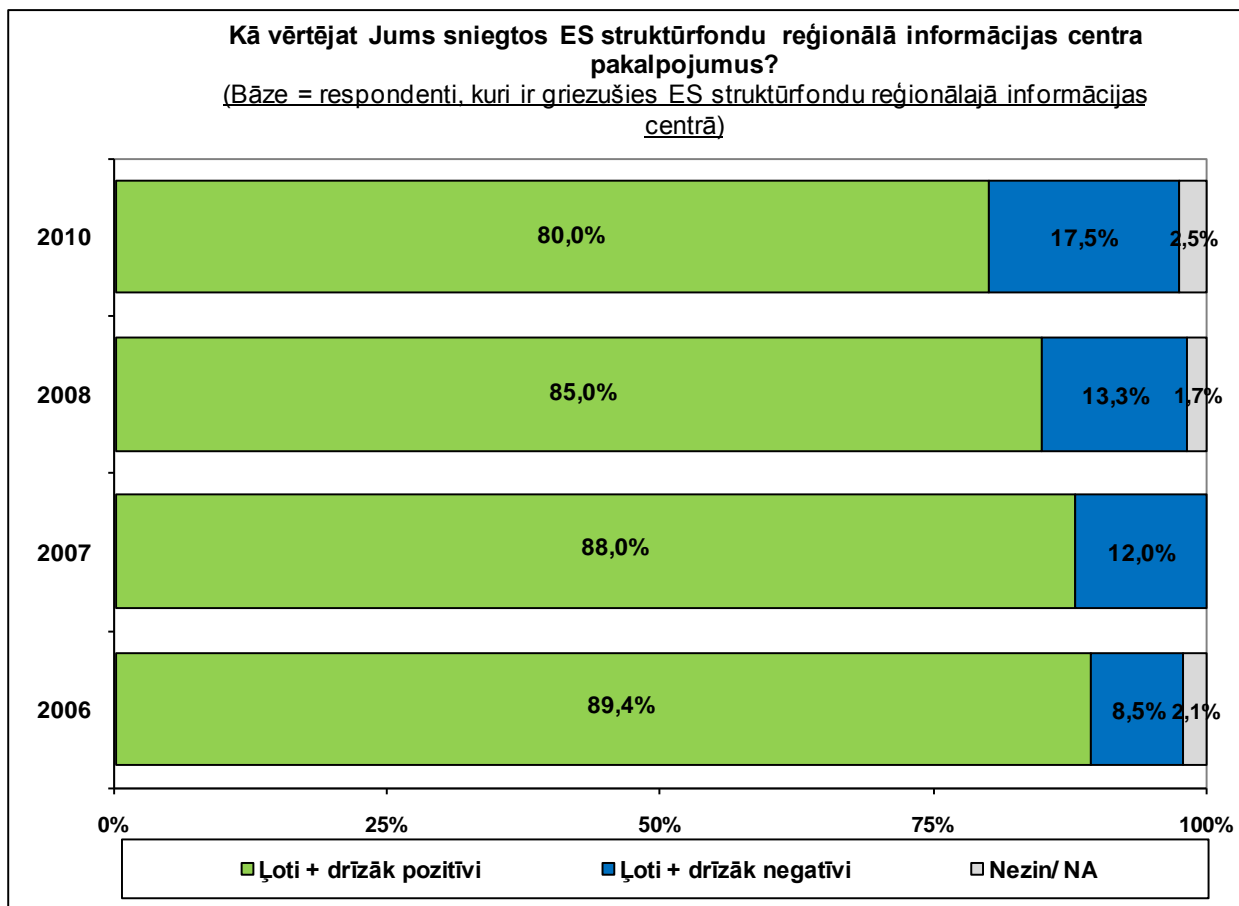
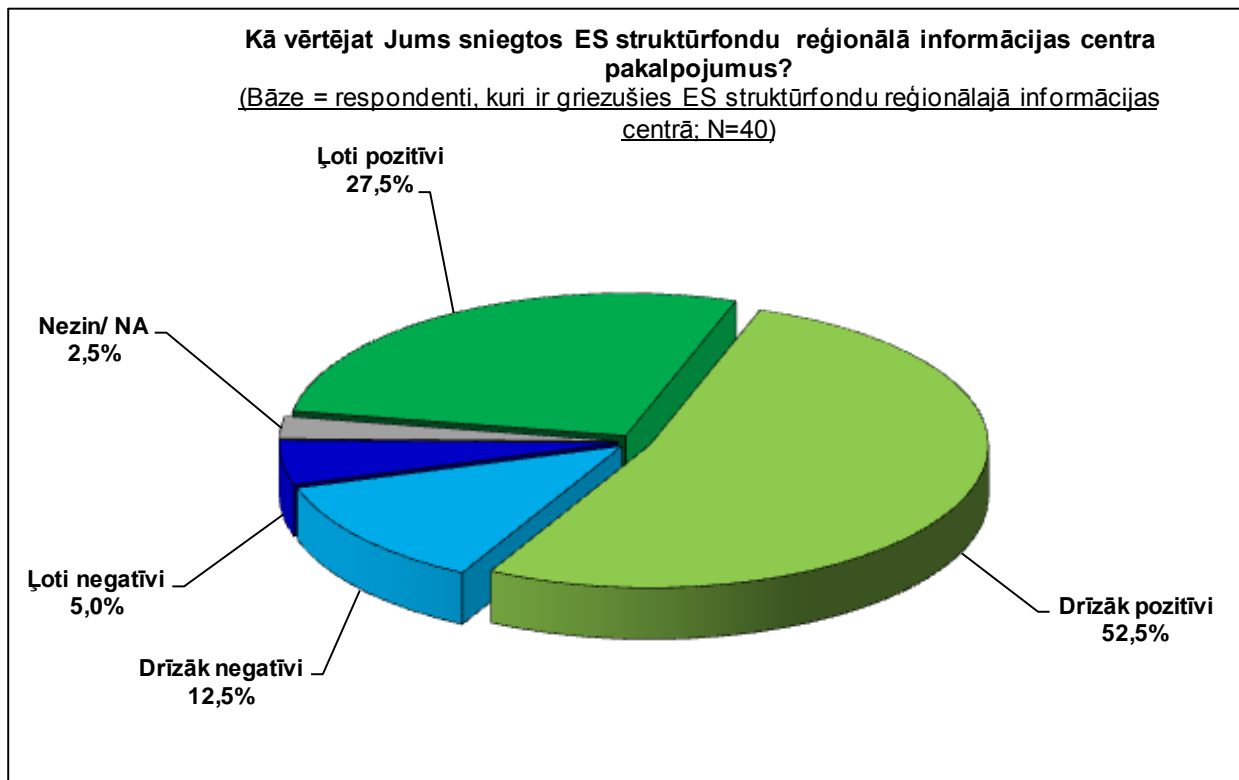


Ir griezies ES struktūrfondu reģionālajā informācijas centrā
(Visi aptaujas dalībnieki; N=1004)



Aptaujas jautājums:

- **“Kā vērtējat Jums sniegtos ES struktūrfondu reģionālā informācijas centra pakalpojumus?”**

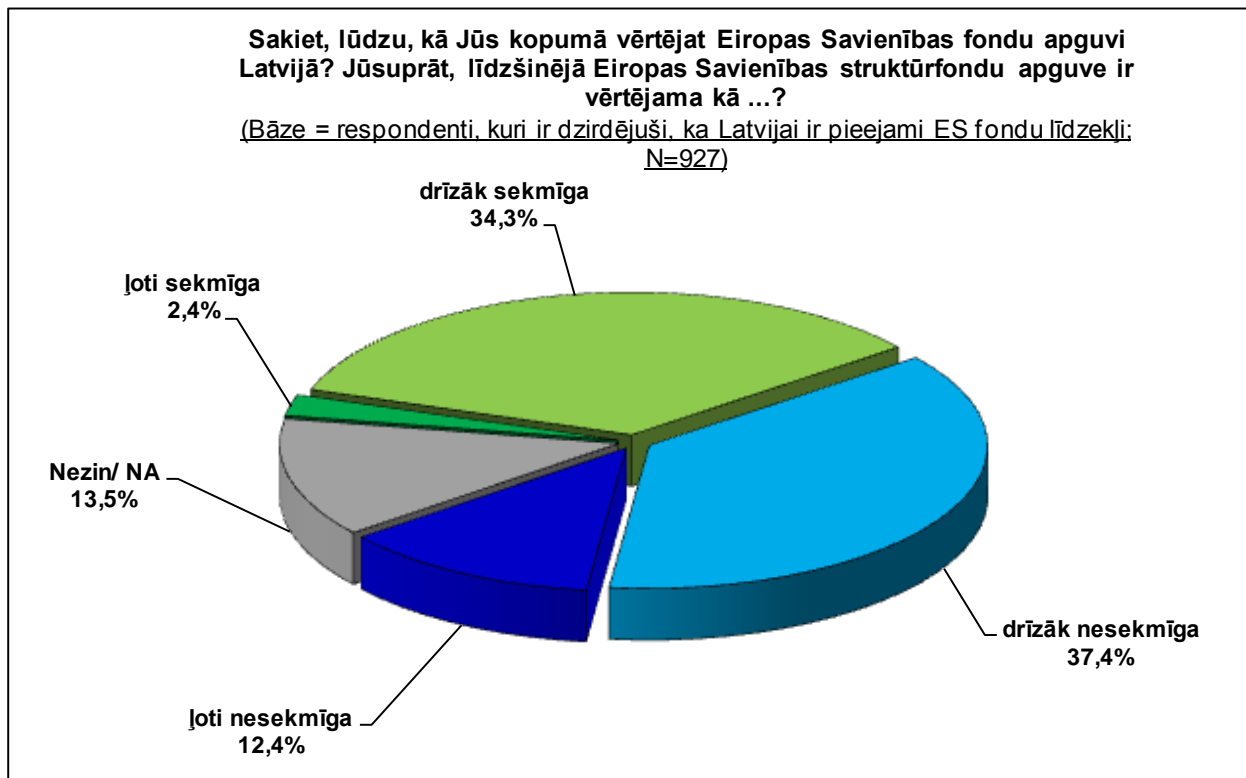


6. Eiropas Savienības fondu apguve Latvijā

6.1. ES fondu apguves vērtējums

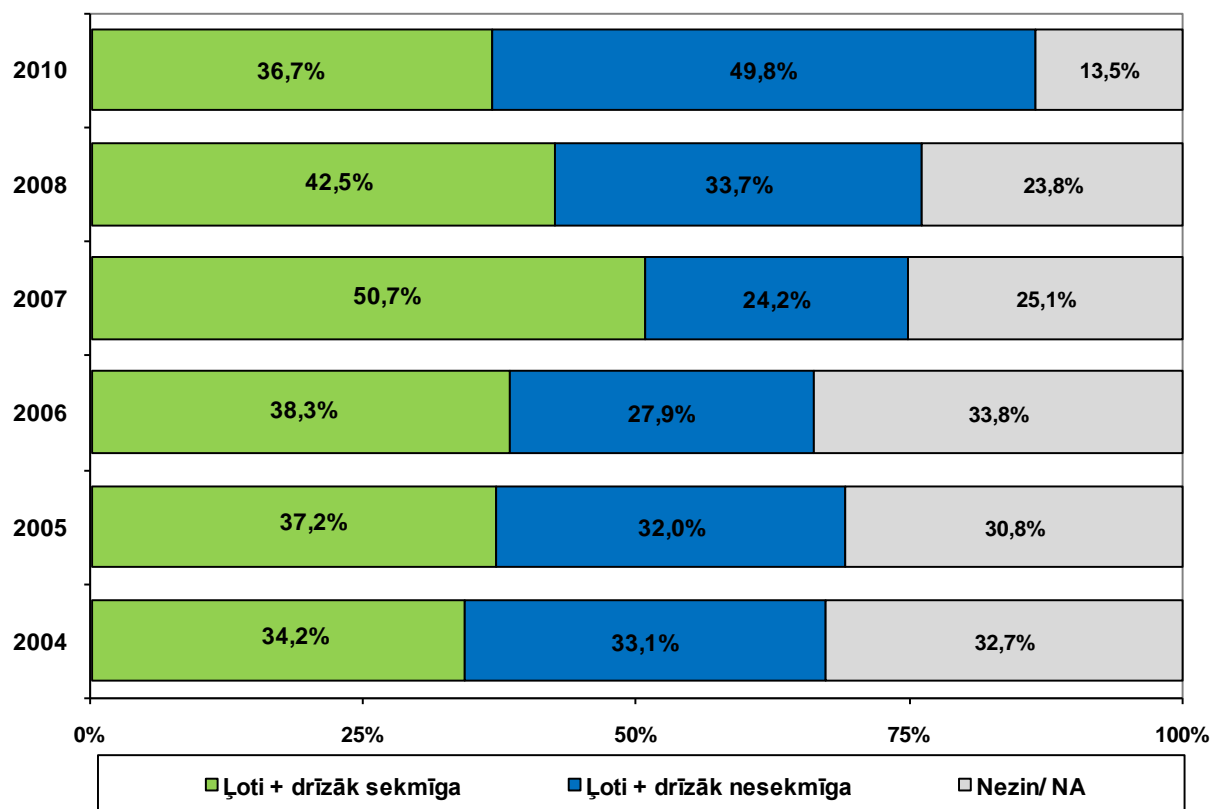
Aptaujas jautājums:

- **“Sakiet, lūdzu, kā Jūs kopumā vērtējat Eiropas Savienības fondu apguvi Latvijā?”**



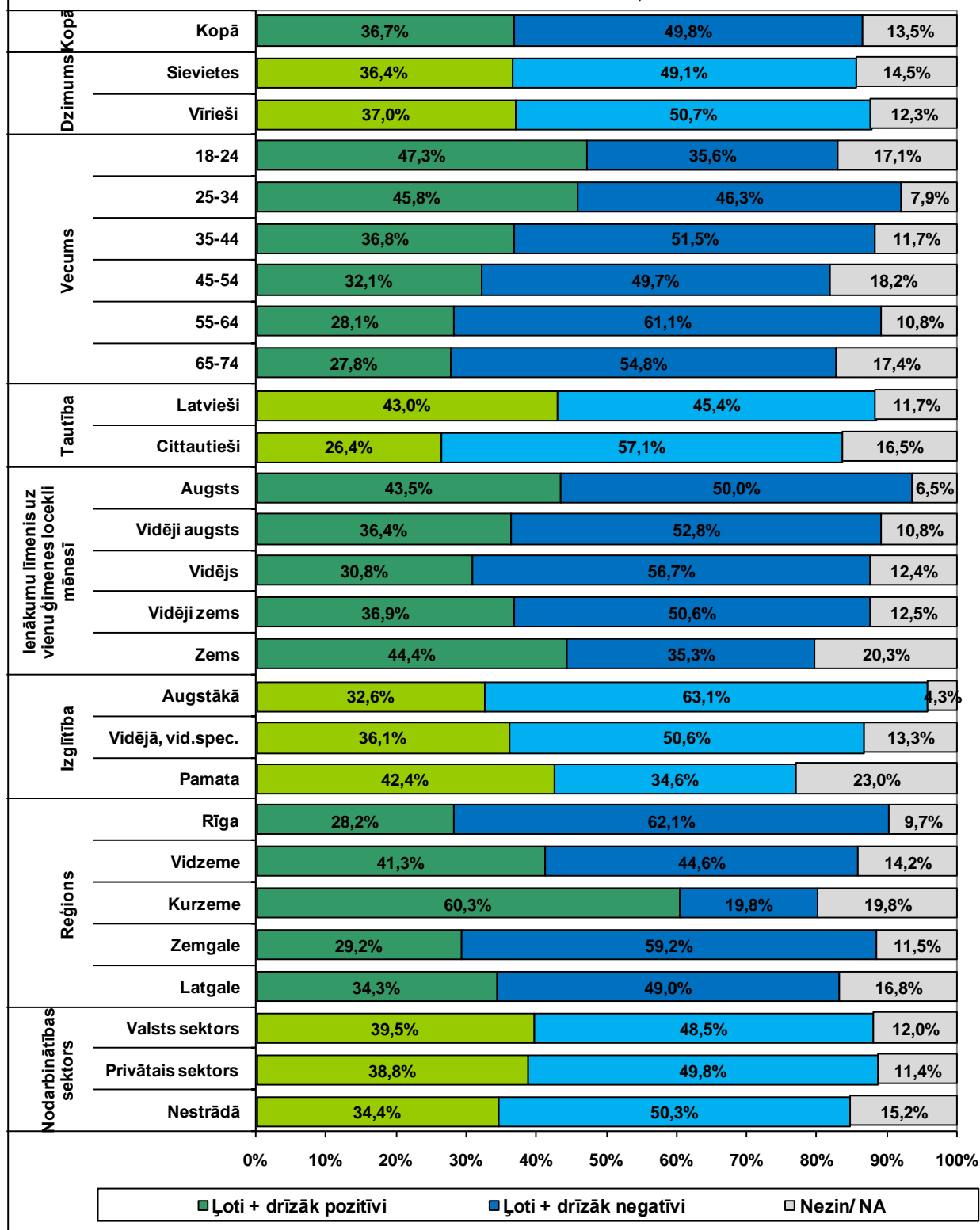
Sakiet, lūdzu, kā Jūs kopumā vērtējat Eiropas Savienības fondu apguvi Latvijā? Jūsaprāt, līdzšinējā Eiropas Savienības struktūrfondu apguve ir vērtējama kā ...?

(Bāze = respondenti, kuri ir dzirdējuši, ka Latvijai ir pieejami ES fondu līdzekļi)



Sakiet, lūdzu, kā Jūs kopumā vērtējat Eiropas Savienības fondu apguvi Latvijā? Jūsaprāt, līdzšinējā Eiropas Savienības struktūrfondu apguve ir vērtējama kā ...?

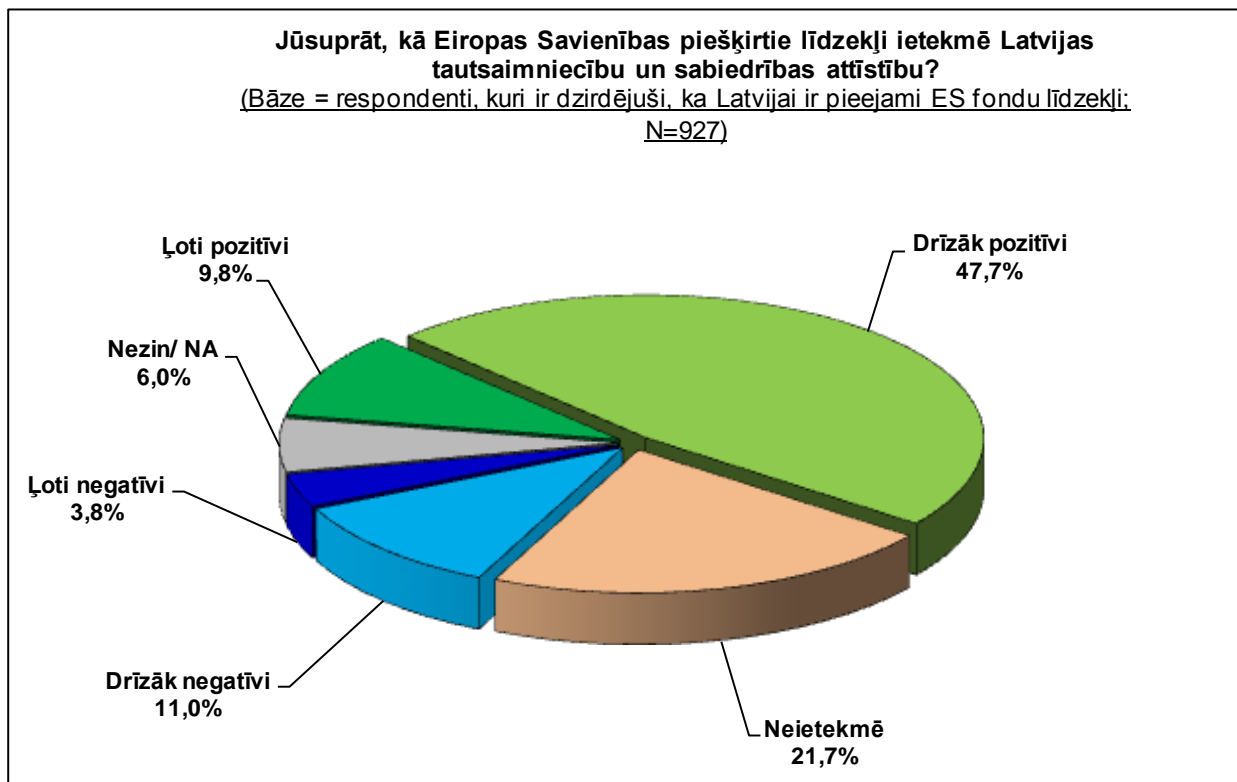
(Bāze = respondenti, kuri ir dzirdējuši, ka Latvijai ir pieejami ES fondu līdzekļi: N=927)



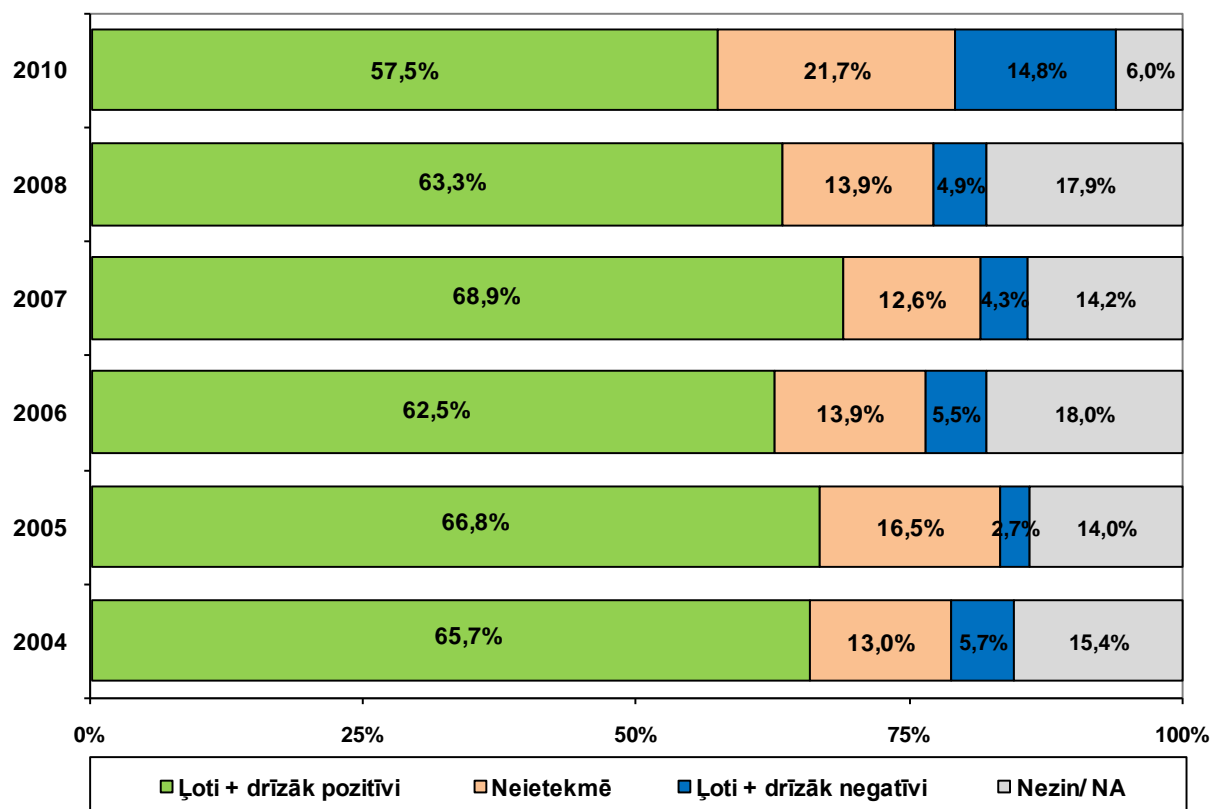
6.2. ES piešķirto līdzekļu ietekme uz Latvijas tautsaimniecību un sabiedrības attīstību

Aptaujas jautājums:

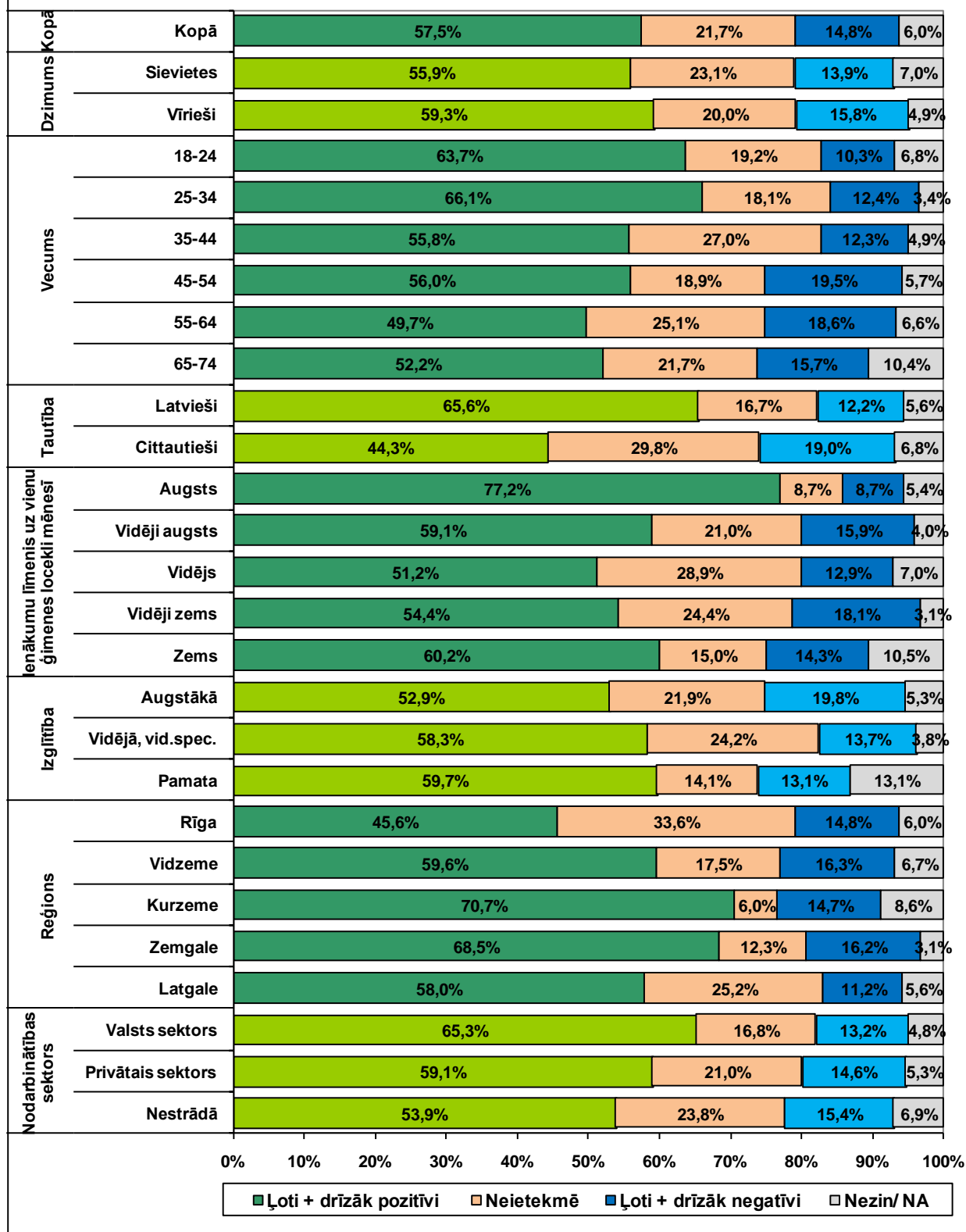
- **“Jūsaprāt, kā Eiropas Savienības piešķirtie līdzekļi ietekmē Latvijas tautsaimniecību un sabiedrības attīstību?”**



**Jūsaprāt, kā Eiropas Savienības piešķirtie līdzekļi ietekmē Latvijas
 tautsaimniecību un sabiedrības attīstību?**
 (Bāze = respondenti, kuri ir dzirdējuši, ka Latvijai ir pieejami ES fondu līdzekļi)



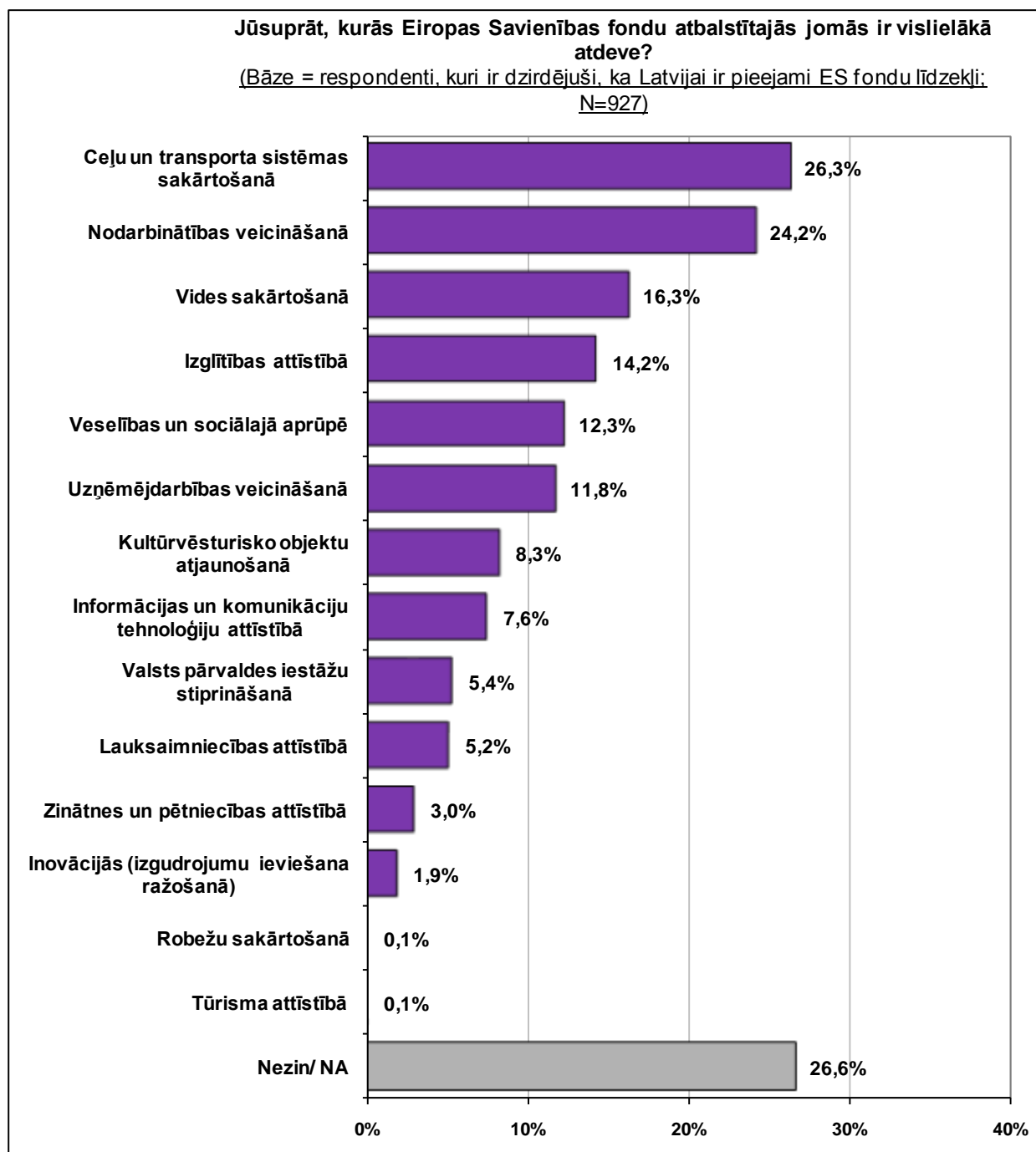
**Jūsaprāt, kā Eiropas Savienības piešķirtie līdzekļi ietekmē Latvijas
tautsaimniecību un sabiedrības attīstību?**
(Bāze = respondenti, kuri ir dzirdējuši, ka Latvijai ir pieejami ES fondu līdzekļi;
N=927)



6.3. Jomas, kurās ES fondu atdeve ir vislielākā.

Aptaujas jautājums:

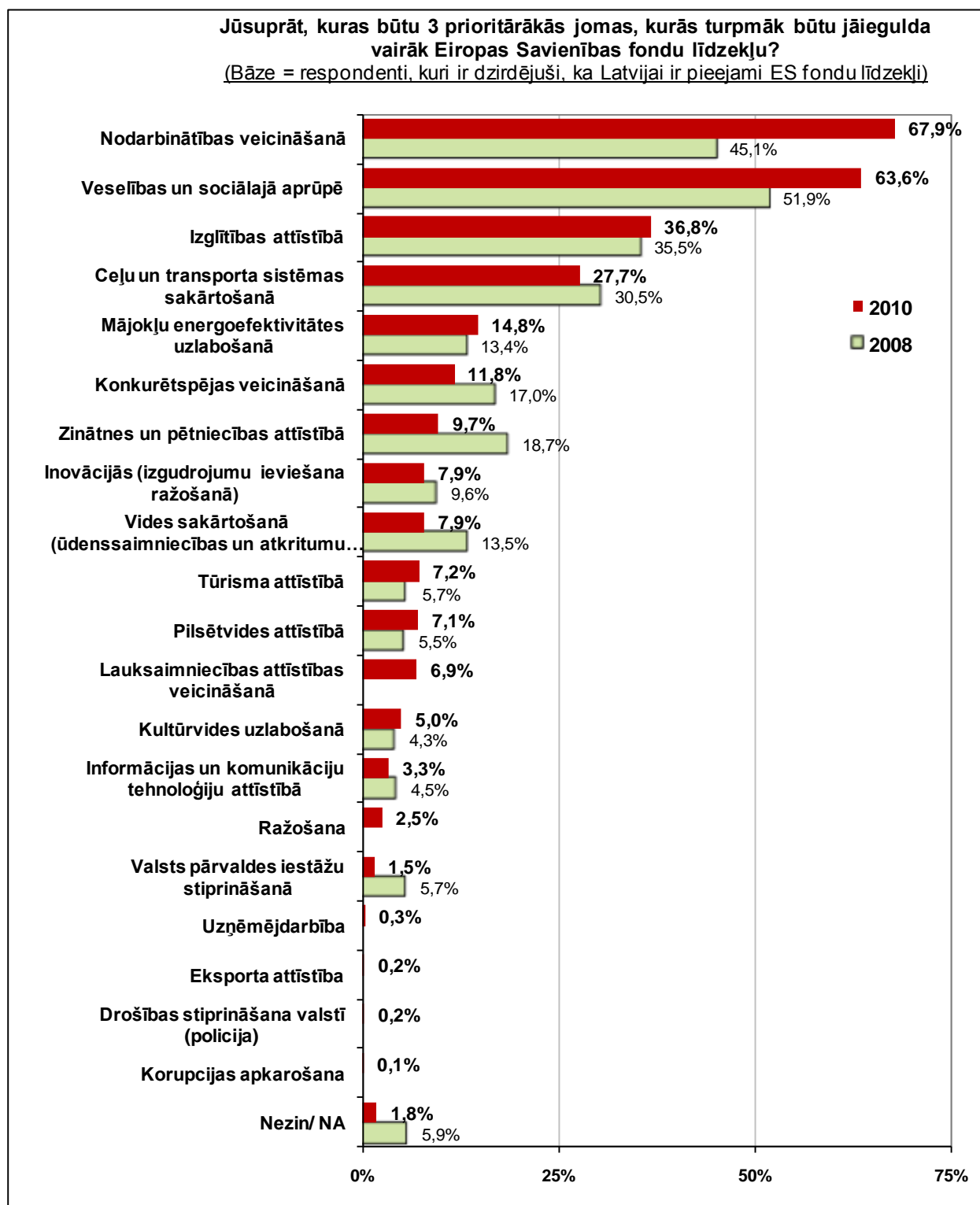
- **“Jūsaprāt, kurās Eiropas Savienības fondu atbalstītajās jomās ir vislielākā atdeve?”**



6.4. Prioritārās jomas, kurās turpmāk būtu jāiegulda vairāk ES fondu līdzekļu.

Aptaujas jautājums:

- **“Jūsaprāt, kuras būtu 3 prioritārākās jomas, kurās turpmāk būtu jāiegulda vairāk Eiropas Savienības fondu līdzekļu?”**



IV. APTAUJAS ANKETA

F.1. Vai Jūs esat dzirdējis, ka Latvijai ir pieejami Eiropas Savienības fondu līdzekļi? VIENA ATBILDE	- Jā.....1 - Nē.....2 => PĀRIET PIE F.20.
--	--

RĀDĪT KARTIŅU F2

F.2. Par kuriem Eiropas Savienības fondiem Jūs esat visbiežāk dzirdējis? IESPĒJAMAS VAIRĀKAS ATBILDES	par Kohēzijas fondu (KF)1 par Eiropas Reģionālās attīstības fondu (ERAF)2 par Eiropas Sociālo fondu (ESF)3 par Eiropas Lauksaimniecības fondu lauku attīstībai (ELFLA)4 par Eiropas Zivsaimniecības fondu (EZF)5 par citiem Eiropas Savienības fondiem6 par Eiropas Savienības fondiem kopumā.....7 <hr/> Nezin/ NA 8
--	--

F.3. No kādiem informācijas kanāliem Jūs esat ieguvis informāciju par Eiropas Savienības fondiem un to atbalstāmajiem projektiem? IESPĒJAMAS VAIRĀKAS ATBILDES	Nacionālie preses izdevumi1 Reģionālie preses izdevumi2 Radio3 Televīzija4 Internets5 Bukleti6 Informatīvi pasākumi.....7 Darba vieta8 Citur (PRECIZĒT!)9 <hr/> Nezin/ NA 98
---	---

F.4. Lūdzu, novērtējiet Jums pieejamo informāciju par Eiropas Savienības fondiem? Informācija kopumā ... LASĪT UN ATZĪMĒT VIENU ATBILDI	... apmierina Jūsu vajadzības1 ... pārsniedz Jums nepieciešamo2 ... ir nepietiekamā apjomā3 <hr/> Nezin/ NA8
--	---

F.5. Ja Jums ir gadījies meklēt informāciju par Eiropas Savienības fondiem, tad, sakiet, lūdzu, kur Jūs vērsāties/ vērsāties pēc informācijas? IESPĒJAMAS VAIRĀKAS ATBILDES	Lauku konsultāciju un izglītības centros.....1 Kādā no ministrijām2 Centrālajā finanšu un līgumu aģentūrā3 Latvijas investīciju un attīstības aģentūrā4 Būvniecības, enerģētikas un mājokļu valsts aģentūrā5 Sabiedrības integrācijas fondā6 Nodarbinātības valsts aģentūrā7 Valsts izglītības attīstības aģentūrā8 Valsts reģionālās attīstības aģentūrā9 Veselības statistikas un medicīnas tehnoloģiju valsts aģentūrā10 Lauku atbalsta dienestā11 Bibliotēkās12 ES struktūrfondu Reģionālajos informācijas centros13 ES Informācijas aģentūrā14 Es neesmu meklējis informāciju par Eiropas Savienības fondiem.....15 Citur (PRECIZĒT!)16 <hr/> Nezin/ NA 98
--	---

RĀDĪT KARTIŅU F5

F.6. Sakiet, lūdzu, vai Jūs esat dzirdējis par kādu konkrētu projektu, kurā tiek piesaistīti Eiropas Savienības fondu līdzekļi? VIENA ATBILDE	- Jā1 => JAUTĀT F.7. - Nē.....2 => PĀRIET PIE F.8.
--	---

RĀDĪT KARTIŅU F7

F.7. Kurā jomā šis projekts tiek īstenots? IESPĒJAMAS VAIRĀKAS ATBILDES	Nodarbinātības veicināšanā.....	1
	Uzņēmējdarbības atbalstam	2
	Ceļu un transporta sistēmas sakārtošanā	3
	Lauksaimnieku atbalstam	4
	Zivsaimnieku atbalstam	5
	Izglītības attīstībā	6
	Zinātnes attīstībā	7
	Sociālajā infrastruktūrā (veselības, sociālās aprūpes un izglītības iestāžu modernizācija)	8
	Sociālās atstumtības mazināšanā	9
	Vides uzlabošanā un tūrisma veicināšanā.....	10
	NVO stiprināšanā.....	11
	Informācijas tehnoloģiju atbalstam	12
	Citā jomā (PRECIZĒT KĀDĀ!).....	13
Nezin/ NA.....	98	

F.8. Vai esat griezies ES struktūrfondu reģionālajā informācijas centrā? VIENA ATBILDE	- Jā	1 => JAUTĀT F.9.
	- Nē.....	2 => PĀRIET PIE F.10.

F.9. Kā vērtējat Jums sniegtos ES struktūrfondu reģionālā informācijas centra pakalpojumus? LASĪT UN ATZĪMĒT VIENU ATBILDI	Ļoti pozitīvi	1
	Drīzāk pozitīvi.....	2
	Drīzāk negatīvi	3
	Ļoti negatīvi.....	4
	Nezin/ NA	8

F.10. Sakiet, lūdzu, kā Jūs kopumā vērtējat Eiropas Savienības fondu apguvi Latvijā? Jūsaprāt, līdzšinējā Eiropas Savienības struktūrfondu apguve ir vērtējama kā ... LASĪT UN ATZĪMĒT VIENU ATBILDI	...ļoti sekmīga	1
	...drīzāk sekmīga.....	2
	...drīzāk nesekmīga.....	3
	...ļoti nesekmīga	4
	Nezin/ NA	8

F.11. Jūsaprāt, kā Eiropas Savienības piešķirtie līdzekļi ietekmē Latvijas tautsaimniecību un sabiedrības attīstību? LASĪT UN ATZĪMĒT VIENU ATBILDI	Ļoti pozitīvi	1
	Drīzāk pozitīvi.....	2
	Neietekmē	3
	Drīzāk negatīvi	4
	Ļoti negatīvi.....	5
Nezin/ NA	8	

RĀDĪT KARTIŅU F12

F.12. Jūsaprāt, kurās Eiropas Savienības fondu atbalstītajās jomās ir vislielākā atdeve? IESPĒJAMAS VAIRĀKAS ATBILDES	Nodarbinātības veicināšanā.....	1
	Uzņēmējdarbības veicināšanā.....	2
	Ceļu un transporta sistēmas sakārtošanā	3
	Izglītības attīstībā	4
	Zinātnes un pētniecības attīstībā	5
	Valsts pārvaldes iestāžu stiprināšanā.....	6
	Veselības un sociālajā aprūpē	7
	Vides sakārtošanā (ūdenssaimniecības un atkritumu savākšana)	8
	Inovācijās (izgudrojumu ieviešana ražošanā)	9
	Informācijas un komunikāciju tehnoloģiju attīstībā	10
	Kultūrvēsturisko objektu atjaunošanā	11
	Citā jomā (PRECIZĒT KĀDĀ!).....	12
	Nezin/ NA.....	98

RĀDĪT KARTIŅU F13

F.13. Jūsaprāt, kuras būtu 3 prioritārākās jomas, kurās turpmāk būtu jāiegulda vairāk Eiropas Savienības fondu līdzekļu? NE VAIRĀK KĀ 3 ATBILDES	Nodarbinātības veicināšanā.....	1
	Konkurētspējas veicināšanā	2
	Ceļu un transporta sistēmas sakārtošanā	3
	Izglītības attīstībā	4
	Zinātnes un pētniecības attīstībā	5
	Valsts pārvaldes iestāžu stiprināšanā.....	6
	Veselības un sociālajā aprūpē	7
	Vides sakārtošanā (ūdenssaimniecības un atkritumu savākšana)	8
	Inovācijās (izgudrojumu ieviešana ražošanā)	9
	Informācijas un komunikāciju tehnoloģiju attīstībā	10
	Kultūrvides uzlabošanā	11
	Tūrisma attīstībā	12
	Mājokļu energoefektivitātes uzlabošanā	13
Pilsētvides attīstībā	14	
Citā jomā (PRECIZĒT KĀDĀ!)	15	
Nezin/ NA.....	98	

F.14. Vai Jūs esat mēģinājis pieteikt projektu Eiropas Savienības fondu piesaistīšanai? VIENA ATBILDE	- Jā	1
	- Nē.....	2

F.15. Vai Jūs plānojat pieteikties uz Eiropas Savienības finansējumu 2007 - 2013.gadā? VIENA ATBILDE	- Jā	1 => JAUTĀT F.16.
	- Nē.....	2 => PĀRIET PIE F.17.

RĀDĪT KARTIŅU F16

F.16. Vai Jūs zināt, kur Jums ir jānodod ar savu Eiropas Savienības fondu projekta ideju? IESPĒJAMAS VAIRĀKAS ATBILDES	Finanšu ministrijā	1
	Citā ministrijā.....	2
	ES struktūrfondu Reģionālajos informācijas centros	3
	Centrālajā finanšu un līgumu aģentūrā.....	4
	Latvijas investīciju un attīstības aģentūrā	5
	Būvniecības, enerģētikas un mājokļu valsts aģentūrā	6
	Sabiedrības integrācijas fondā.....	7
	Nodarbinātības valsts aģentūrā	8
	Valsts izglītības attīstības aģentūrā	9
	Valsts reģionālās attīstības aģentūrā	10
	Veselības statistikas un medicīnas tehnoloģiju valsts aģentūrā	11
	Citur (PRECIZĒT!)	12
Nezin/ NA.....	98	

F.17. Jūsaprāt, vai Eiropas Savienības līdzekļu apgušana Latvijā ir pakļauta korupcijai? LASĪT UN ATZĪMĒT VIENU ATBILDI	Jā, noteikti	1 => JAUTĀT F.18.
	Drīzāk jā	2 => JAUTĀT F.18.
	Drīzāk nē.....	3 => PĀRIET PIE F.19.
	Noteikti nē	4 => PĀRIET PIE F.19.
	Nezin/ NA	8 => PĀRIET PIE F.19.

F.18. Kas veido Jūsu priekšstatu par to, ka ES līdzekļu apguve pakļauta korupcijai? IESPĒJAMAS VAIRĀKAS ATBILDES	Informācija presē	1
	Informācija TV, radio.....	2
	Personīgā pieredze.....	3
	Drauga vai paziņas pieredze	4
	Cits (PRECIZĒT!)	5
Nezin/ NA.....	8	

F.19. Vai Jūs zināt kādu konkrētu gadījumu, kurā Eiropas Savienības fondu līdzekļi nav izmantoti atbilstoši paredzētajiem mērķiem (piemēram, izsaimniekoti, nozagti utt.)? VIENA ATBILDE	- Jā.....	1
	- Nē.....	2

F.20. Sakiet, lūdzu, kā, Jūsaprāt, valsts rīkojas ar valsts budžeta līdzekļiem ... ? LASĪT UN ATZĪMĒT VIENU ATBILDI	...godīgi	1
	...drīzāk godīgi.....	2
	...drīzāk negodīgi.....	3
	...negodīgi	4
	Nezin/ NA	8

DEMOGRĀFIJA

Intervijas datums:	Aptaujas vieta (PIERAKSTĪT):	D.1. Dzimums	D.2. Cik Jums ir gadu?
_____	_____	Vīrietis.....1 Sieviete..... 2	_____ gadi

D.3. Jūsu izglītība:	Pamata (8-9 klases)	1	Arodizglītība (arodskola bez vidējās izglītības).....	3	Nepabeigta augstākā.....	6
	Nepabeigta vidējā	2	Vidējā vispārīzglītojošā (11-12 klases).....	4	Augstākā.....	7
			Vidējā profesionālā/ speciālā	5	Zinātniskais grāds.....	8

D.4. VAI JŪS PATREIZ STRĀDĀJAT?	D.4.1. Vai savā pamatdarbā strādājat:	
JĀ.....1 => JAUTĀT D.4.1. NĒ.....2 => PĀRIET PIE D.4.4	Pilna laika darba dienu	1
	Darēja/nepilna laika darba dienu (uz pusslodzi utml.).....	2

D.4.2. Kādā nodarbinātības sektorā Jūs strādājat?	Valsts sektors (strādā valsts iestādēs vai uzņēmumos ar valsts kapitālu).....	1
	Privātais sektors (strādā uzņēmumos ar privāto kapitālu).....	2

D.4.3. Kādā nozarē Jūs pašlaik strādājat? (JAUTĀT PAR IENĀKUMU PAMATAVOTU) PIERAKSTĪT: _____ UN NOKODĒT

Nekvalificēts strādnieks (rūpniecībā, celtniecībā utml)	1
Kvalificēts strādnieks, tehniskais darbinieks	2
Speciālists, profesionālis ar augstāko izglītību (skolotājs, žurnālists, inženieris, ārsts utt.)	3
Kalpotājs, ierēdnis, klerks, biroja, kantora darbinieks, militārpersona, policists	4
Augstākā vai vidējā līmeņa vadītājs valsts sektorā (uzņēmuma/ iestādes vadītājs/ vad.vietn., lielas struktūrvienības vadītājs)	5
Uzņēmējs /īpašnieks privātā sektorā.....	6
Augstākā vai vidējā līmeņa vadītājs privātā sektorā	7
Zemnieks, fermeris, mežstrādnieks, strādnieks lauksaimniecībā	8
Amatnieks, pašnodarbinātais	9

D.4.4. Jūs sacījāt, ka pašlaik nestrādājat. Kāds ir Jūsu nodarbinātības statuss?	Pensionārs, invalīds	1	Mājsaimniece, bērna kopšanas atvaļinājumā.....	3
	Skolēns, students	2	Bezdarbnieks, īslaicīgi nestrādā	4

D.6. Kāda ir jūsu nacionalitāte / tautība?	Latvietis	1	Krievs.....	2	Cita	3
---	-----------------	---	-------------	---	------------	---

D.7. Ģimenes stāvoklis?	Neprecējies/ nav bijis precējies.....	1	Precējies/dzīvo kopā.....	2	Šķīries.....	3	Atraitnis.....	4
--------------------------------	---------------------------------------	---	---------------------------	---	--------------	---	----------------	---

D.8. Cik cilvēku (ieskaitot Jūs) dzīvo Jūsu ģimenē (ar kuriem Jums ir kopēja saimniecība)? PIERAKSTĪT _____

D.9. Cik bērnu vecumā līdz 15 gadiem (neieskaitot) ir Jūsu ģimenē (dzīvo kopā ar Jums)? PIERAKSTĪT _____

D10. UN KĀDI IR JŪSU ĢIMENES VIDĒJIE IENĀKUMI? Lūdzu saskaitiet visu ģimenes locekļu algas, bērnu pabalstus, pensijas un citus ienākumus, un nosauciet tās grupas burtu, kurš atbilst jūsu ģimenes kopējiem ienākumiem.) **KARTIŅA D. 10**

1 (A) līdz 100 Ls	5 (E) 181 - 200 Ls	9 (I) 350 - 399 Ls	13 (M) 500 - 559 Ls	17 (Q) 800 - 899 Ls
2 (B) 101 - 120 Ls	6 (F) 201 - 249 Ls	10 (J) 400 - 419 Ls	14 (N) 560 - 599 Ls	18 (R) 900 - 999 Ls
3 (C) 121 - 140 Ls	7 (G) 250 - 299 Ls	11 (K) 420 - 459 Ls	15 (O) 600 - 699 Ls	19 (S) 1000 - 1499 Ls
4 (D) 141 - 180 Ls	8 (H) 300 - 349 Ls	12 (L) 460 - 499 Ls	16 (P) 700 - 799 Ls	20 (T) 1500 Ls un vairāk

Nezin/NA 9999

D.10.1. Vidējais ienākums uz vienu Jūsu ģimenes locekli iepriekšējā mēnesī? Respondentam jāsaskaita visu ģimenes locekļu reālie ienākumi un summa jāizdala ar ģimenes locekļu skaitu.	_____ LVL uz vienu ģimenes locekli
---	---------------------------------------

PALDIES PAR ATSAUCĪBU