



LATVIJAS REPUBLIKAS
FINANŠU MINISTRIJA

IEGULDĪJUMS TAVĀ NĀKOTNĒ

*Sabiedrības informētība par
Eiropas Savienības fondu līdzekļu
apguvi Latvijā*

SABIEDRISKĀS DOMAS APTAUJA

© "Latvijas Fakti"
2013. gada novembris

SATURS

I. METODOLOĢISKĀ INFORMĀCIJA	3
Terminu skaidrojums	4
Respondentu sociāli demogrāfiskais profils	6
Statistiskās kļūdas novērtēšanas tabula.....	8
II. GALVENIE SECINĀJUMI	9
III. APTAUJAS REZULTĀTI	
1. Informētība par Eiropas Savienības fondu pieejamību	14
2. Eiropas Savienības fondu atpazīstamība.....	17
3. Informētība par Eiropas Savienības fondu izmantošanu Latvijā	29
3.1. Nozīmīgākie informācijas avoti	29
3.2. Informācijas vērtējums	30
3.3. Informācijas meklēšanas pieredze	34
3.4. Konkrētu projektu atpazīstamība	43
4. Projektu pieteikšana Eiropas Savienības fondu piesaistīšanai – pieredze un prognozes	48
5. Eiropas Savienības struktūrfondu reģionālā informācijas centra pakalpojumu izmantošanas pieredze un vērtējums	56
6. Eiropas Savienības fondu apguve Latvijā	61
6.1. ES fondu apguves vērtējums	61
6.2. ES piešķirto līdzekļu ietekme uz Latvijas tautsaimniecību un sabiedrības attīstību .65	
6.3. Jomas, kurās ar Eiropas Savienības fondu atbalstu sasniegti pozitīvi rezultāti	69
6.4. Prioritārās jomas, kurās turpmāk būtu jāiegulda vairāk ES fondu līdzekļu	70
6.5. ES fondu apguve un nelikumības	71
7. Televīzijas raidījuma „Eirobusiņš” atpazīstamība un raksturojums	74
8. Valsts budžeta izlietošanas godīguma vērtējums	78
IV. APTAUJAS ANKETA	81

I. METODOLOĢISKĀ INFORMĀCIJA

<u>IZLASE:</u>	<p>Aptaujā pēc stratificētās nejaušības principa tika iekļauti 1002 Latvijas Republikas pastāvīgie iedzīvotāji vecumā no 18 līdz 74 gadiem</p> <p>Stratifikācijas pazīmes:</p> <p style="margin-left: 40px;">a) ģeogrāfiskā</p> <p style="margin-left: 40px;">b) nacionālā.</p> <p>Izlase aprēķināta balstoties uz jaunākajiem statistikas datiem par Latvijas Republikas iedzīvotājiem</p>
<u>METODE:</u>	<p>Aptauja tika veikta izmantojot tiešās (personīgās) intervēšanas metodi respondentu dzīves vietās. Respondentu dzīvesvietu atlasē izmantota nejaušā maršruta metode. Respondentu atlase veikta ar Kiša matricas palīdzību.</p>
<u>INTERVĒŠANAS LAIKS:</u>	<p>Intervēšanu veica kopumā 63 "Latvijas Faktu" intervētāji. Intervētāju instruktažu un darba kvalitātes pārbaudi veica 5 "Latvijas Faktu" intervētāju tīkla reģionālie pārraugi. Intervēšana notika latviešu un krievu valodās.</p> <p>08.11.2013. – 18.11.2013.</p>

Aptaujā sasniegtās izlases salīdzinājums ar iedzīvotāju statistiku

	Respondentu skaits izlasē (%)	Iedzīvotāju statistika (%)
<u>Dzimums</u>		
Vīrieši	46.0%	46.1%
Sievietes	54.0%	53.9%
<u>Vecums</u>		
18-24	13.2%	15.1%
25-39	28.6%	28.1%
40-54	27.7%	28.5%
55-64	17.0%	14.8%
65-74	13.5%	13.5%
<u>Tautība</u>		
Latvieši	57.3%	59.0%
Cittautieši	42.9%	41.0%
<u>Reģions</u>		
Rīga	32.1%	31.7%
Vidzeme	27.9%	24.5%
Kurzeme	13.0%	13.4%
Zemgale	12.4%	14.9%
Latgale	14.6%	15.5%
<u>Izglītība</u>		
Pamata vai nepabeigta vidējā	13.4%	
Vidējā/ vidējā speciālā	55.9%	
Augstākā vai nepabeigta augstākā	30.7%	

TERMINU SKAIDROJUMS

Izlase

- Latvijas iedzīvotāju kopuma mikromodelis.

Reģions

- Rīga – Rīgas pilsēta;
- Pierīga – Ādažu novads; Alojās novads; Babītes novads; Baldones novads; Carnikavas novads; Engures novads; Garkalnes novads; Ikšķiles novads; Inčukalna novads; Jaunpils novads; Jūrmala; Kandavas novads; Krimuldas novads; Ķeguma novads; Ķekavas novads; Lielvārdes novads; Mālpils novads; Mārupes novads; Ogres novads; Olaines novads; Ropažu novads; Salacgrīvas novads; Salaspils novads; Saulkrastu novads; Sējas novads; Siguldas novads; Stopiņu novads; Tukuma novads.
- Vidzeme – Alūksnes novads; Amatas novads; Apes novads; Beverīnas novads; Burtnieku novads; Cēsu novads; Cesvaines novads; Ērgļu novads; Jaunpiebalgas novads; Līgatnes novads; Lubānas novads; Madonas novads; Mazsalacas novads; Naukšēnu novads; Pārgaujas novads; Priekuļu novads; Raunas novads; Rūjienas novads; Smiltenes novads; Strenču novads; Valkas novads; Valmiera; Kocēnu novads; Varakļānu novads; Vecpiebalgas novads.
- Kurzeme – Aizputes novads; Alsungas novads; Brocēnu novads; Dundagas novads; Durbes novads; Grobiņas novads; Kuldīgas novads; Liepāja; Nīcas novads; Pāvilostas novads; Priekules novads; Rojas novads; Rucavas novads; Saldus novads; Skrundas novads; Talsu novads; Vaiņodes novads; Ventspils; Ventspils novads.
- Zemgale – Aizkraukles novads; Aknīstes novads; Auces novads; Bauskas novads; Dobeles novads; Iecavas novads; Jaunjelgavas novads; Jēkabpils; Jēkabpils novads; Jelgava; Jelgavas novads; Kokneses novads; Krustpils novads; Neretas novads; Ozolnieku novads; Pļaviņu novads; Rundāles novads; Salas novads; Skrīveru novads; Tērvetes novads; Vecumnieku novads; Viesītes novads.
- Latgale – Aglonas novads; Baltinavas novads; Balvu novads; Ciblas novads; Dagdas novads; Daugavpils; Daugavpils novads; Gulbenes novads; Ilūkstes novads; Kārsavas novads; Krāslavas novads; Līvānu novads; Ludzas novads; Preiļu novads; Rēzekne; Rēzeknes novads; Riebiņu novads; Rugāju novads; Vārkavas novads; Viļakas novads; Viļānu novads; Zilupes novads.

Nodarbinātības sektors

- Valsts sektors – respondenti, kuri strādā valsts iestādēs vai uzņēmumos ar valsts kapitālu;
- Privātais sektors - respondenti, kuri strādā uzņēmumos ar privāto kapitālu;
- Nestrādā – respondenti: mājsaimnieces, pensionāri, skolēni, studenti, bezdarbnieki.

Pamatnodarbošanās

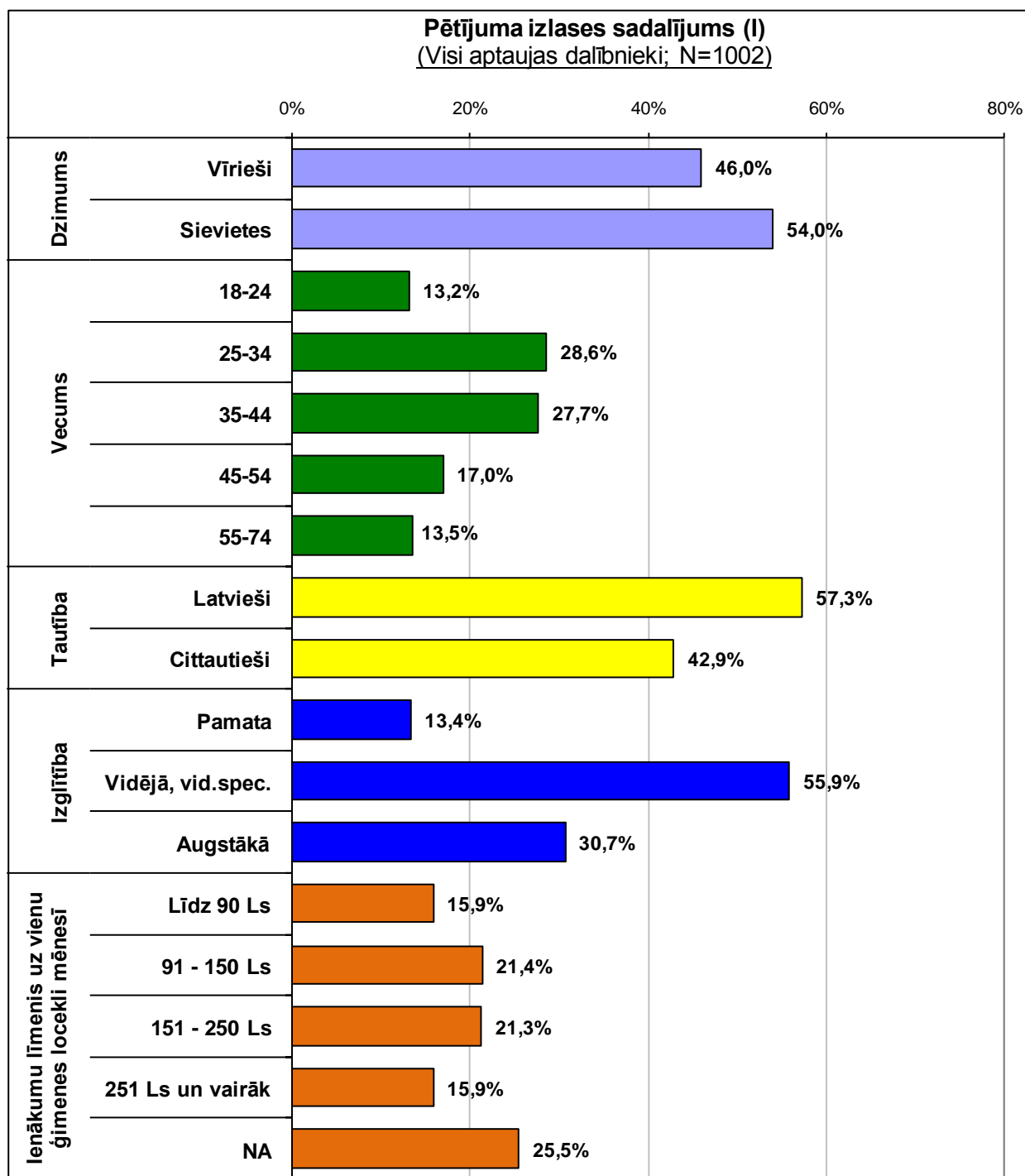
- Nekvalificēts strādnieks - rūpniecībā, celtniecībā utml.;
- Kvalificēts strādnieks, tehniskais darbinieks;
- Speciālists, profesionālis ar augstāko izglītību - skolotājs, žurnālists, inženieris, ārsts utt;
- Ierēdnis, klerks, biroja, kantora darbinieks, militārpersona, policists;
- Augstākā vai vidējā līmeņa vadītājs valsts sektorā - uzņēmuma/ iestādes vadītājs/ vadītāja vietnieks, lielas struktūrvienības vadītājs;
- Uzņēmējs /īpašnieks privātā sektorā;
- Augstākā vai vidējā līmeņa vadītājs privātā sektorā;
- Zemnieks, fermeris, mežstrādnieks, strādnieks lauksaimniecībā;
- Amatnieks, pašnodarbinātais;
- Pensionārs – persona, kura ir pensijā un nestrādā algotu darbu, arī invaliditātes pensionārs;
- Skolnieks, students – persona, kas mācās dienas nodaļā kādā no mācību iestādēm;
- Mājsaimniece – pašlaik nestrādā algotu darbu; atrodas bērna kopšanas atvaļinājumā;
- Bezdarbnieks – persona, kura ir darba spējīgā vecumā un nekur nestrādā.

Ienākumu līmenis

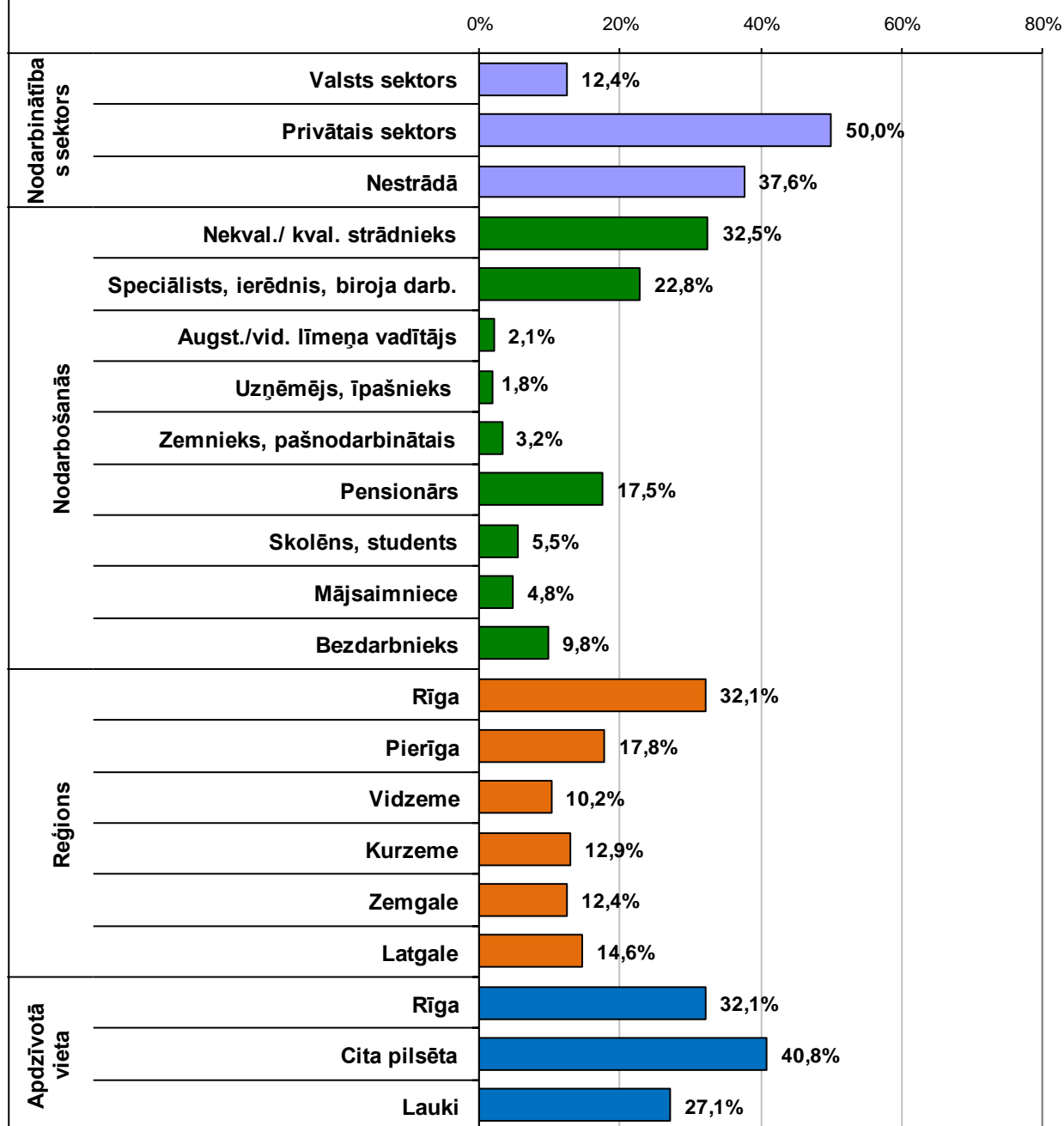
Ienākumi uz vienu ģimenes locekli mēnesī, ieskaitot visus ienākumus (algas, stipendijas, pabalsti, pensijas utt.) pēc nodokļu nomaksas.

- Zemi – līdz 100 Ls;
- Vidēji zemi – no 101 līdz 175 Ls;
- Vidēji augsti – no 176 līdz 250 Ls;
- Augsti – 251 Ls un vairāk.

RESPONDENTU SOCIĀLI DEMOGRĀFISKAIS PROFILS



Pētījuma izlases sadalījums (II)
(Visi aptaujas dalībnieki; N=1002)



PĒTĪJUMA REZULTĀTU STATISTISKĀS KĻŪDAS NOTEIKŠANAS TABULA

(ar 95% varbūtību)

Atbilžu sadalījums %	Respondentu skaits (bāze) N =														
	50	75	100	150	200	300	350	400	500	600	800	1000	1200	1500	2000
2 vai 98	4.0	3.2	2.8	2.3	2.0	1.6	1.5	1.4	1.3	1.1	1.0	0.9	0.8	0.7	0.6
4 vai 96	5.6	4.5	3.9	3.2	2.8	2.3	2.1	2.0	1.8	1.6	1.4	1.3	1.1	1.0	0.9
6 vai 94	6.8	5.5	4.8	3.9	3.4	2.8	2.5	2.4	2.1	2.0	1.7	1.5	1.4	1.2	1.0
8 vai 92	7.7	6.2	5.4	4.4	3.8	3.1	2.8	2.7	2.4	2.2	1.9	1.7	1.6	1.4	1.2
10 vai 90	8.5	6.9	6.0	4.9	4.3	3.5	3.1	3.0	2.7	2.5	2.1	1.9	1.7	1.5	1.3
12 vai 88	9.2	7.5	6.5	5.3	4.6	3.8	3.4	3.3	2.9	2.7	2.3	2.1	1.9	1.6	1.4
15 vai 85	10.1	8.2	7.1	5.9	5.1	4.1	3.7	3.6	3.2	2.9	2.5	2.3	2.1	1.8	1.6
20 vai 80	11.4	9.2	8.0	6.6	5.7	4.6	4.2	4.0	3.6	3.3	2.8	2.5	2.3	2.0	1.8
25 vai 75	12.3	10.0	8.7	7.1	6.1	5.0	4.5	4.3	3.9	3.6	3.0	2.8	2.5	2.2	1.9
30 vai 70	13.0	10.5	9.2	7.5	6.5	5.3	4.8	4.6	4.1	3.8	3.2	2.9	2.6	2.3	2.0
35 vai 65	13.5	11.0	9.5	7.8	6.8	5.5	5.0	4.8	4.3	3.9	3.3	3.1	2.8	2.4	2.1
40 vai 60	13.9	11.3	9.8	8.0	7.0	5.7	5.1	4.9	4.4	4.0	3.4	3.1	2.8	2.5	2.2
45 vai 55	14.1	11.4	9.9	8.1	7.0	5.8	5.2	5.0	4.5	4.1	3.5	3.2	2.9	2.5	2.2
50 vai 50	14.2	11.5	10.0	8.2	7.1	5.8	5.2	5.0	4.5	4.1	3.5	3.2	2.9	2.5	2.2

Lietojot pētījuma rezultātu statistiskās kļūdas noteikšanas tabulu, par kopējās izlases bāzi jāpieņem N = 1000.

Rezultātu precizitātes intervāls ar 95% varbūtību tiek aprēķināts pēc šādas formulas:

$$\text{Precizitātes intervāls} = \pm 1,96 \sqrt{\frac{\pi(100 - \pi)}{n}}$$

π = atbilžu sadalījums procentos %; n = respondentu skaits

II. GALVENIE SECINĀJUMI

1. Informētība par Eiropas Savienības fondu pieejamību.

- Līdzīgi kā 2012.g., arī šogad gandrīz visi (95,7%) aptaujātie Latvijas iedzīvotāji ir dzirdējuši par to, ka Latvijai ir pieejami Eiropas Savienības fondu līdzekļi. Visās respondentu sociāli demogrāfiskajās grupās par Eiropas Savienības fondu pieejamību ir dzirdējuši vairāk nekā 85% aptaujāto.

2. Eiropas Savienības fondu atpazīstamība.

- Līdzīgi kā iepriekšējo gadu pētījumos, arī šogad pazīstamākie Eiropas Savienības fondi ir Eiropas Lauksaimniecības fonds lauku attīstībai un Eiropas Reģionālās attīstības fonds, par kuriem ir dzirdējuši attiecīgi 45,8% un 45,4% aptaujāto Latvijas iedzīvotāju.
- Nākamās vietās pazīstamāko Eiropas Savienības fondu sarakstā ierindojās Eiropas Sociālais fonds (atpazīna 33,2% respondentu), Kohēzijas fonds (28,6%) un Eiropas Zivsaimniecības fonds (14,5%).
- Dažādu Eiropas Savienības fondu atpazīstamība kopš 2011.g. nav būtiski mainījusies.
- Aptaujas rezultātu respondentu grupās, kuras izveidotas pēc dažādām sociāli demogrāfiskajām pazīmēm, atklāj, ka visus Eiropas Savienības fondus salīdzinoši biežāk atpazīna latvieši, respondenti ar augstāko izglītību, strādājošie.

3. Informētība par Eiropas Savienības fondu izmantošanu Latvijā.

- Līdzīgi kā iepriekšējos pētījumos, arī šogad pārliecinoši nozīmīgākais informācijas avots par Eiropas Savienības fondu izmantošanu Latvijā ir televīzija. Ar televīzijas starpniecību informāciju par Eiropas Savienības fondiem un to atbalstāmajiem projektiem gūst 83,4% respondentu.
- Nākamās vietas nozīmīgāko informācijas avotu sarakstā ieņem radio, internets, nacionālie un reģionālie preses izdevumi, ar kuru palīdzību informāciju par Eiropas Savienības fondiem un to atbalstāmajiem projektiem gūst 25% - 45% Latvijas iedzīvotāju.

- Pētījuma rezultāti liecina, ka pieaug tādu informācijas avotu nozīme, kā:
 - ❖ Projektu informācijas plāksnes/ stendi (+4,4% salīdzinājumā ar 2012.g.aptaujū);
 - ❖ Informatīvi materiāli (bukleti, ziņu lapas un tml.) (+3,9%);
 - ❖ Dažādu iestāžu (ministriju, aģentūru) mājas lapas internetā (+3,3%);
 - ❖ Interneta mājas lapa www.esfondi.lv (+2,4%);
 - ❖ Interneta mājas lapa www.esfinanses.lv (+2,4%);
 - ❖ Radio (+7,2%).
- Saskaņā ar pētījuma rezultātiem, vairāk nekā divas trešdaļas aptaujāto Latvijas iedzīvotāju apmierina pieejamās informācijas klāsts par Eiropas Savienības fondiem. Pretēju viedokli („informācija par ES fondiem ir nepietiekamā apjomā”) pārstāvēja 18,9% aptaujas dalībnieki un tas ir mazāk nekā visos iepriekšējos pētījumos kopš 2006.g.
- Aptaujas rezultātu analīze dažādās respondentu sociāli demogrāfiskajās grupās atklāj, ka informācija par ES fondiem biežāk trūkst cittautiešiem, respondentiem ar augstāko izglītību, finansiāli nodrošinātākajiem aptaujas dalībniekiem, kā arī Zemgales un Rīgas iedzīvotājiem.
- Informāciju par Eiropas Savienības fondiem ir meklējuši 25,8% respondentu. 2011.g. – 2013.g. laikā šo iedzīvotāju skaits nav būtiski mainījies. Aptaujas rezultātu analīze respondentu grupās, kuras izveidotas pēc dažādām sociāli demogrāfiskajām pazīmēm, atklāj, ka informāciju par Eiropas Savienības fondiem visbiežāk ir meklējuši respondenti ar augstāko izglītību, aptaujas dalībnieki vecumā līdz 44 gadiem, uzņēmēji, augstākā vai vidējā līmeņa vadītāji, zemnieki/ pašnodarbinātie.
- Līdzīgi kā 2011.g. – 2012.g. aptaujās, arī šogad interesenti informāciju par Eiropas Savienības fondiem visbiežāk meklējuši interneta mājas lapā www.esfondi.lv (48,2%) vai citās (ministriju, aģentūru un tml.) mājas lapās (35,5%).
- Nozīmīgs interesentu skaits pēc informācijas par Eiropas Savienības fondiem ir vērsušies arī Lauku atbalsta dienestā (21,5%), interneta mājas lapā www.esfinanses.lv (20,1%), bibliotēkās (19,1%), reģionālajā ES struktūrfondu informācijas centrā (14,1%), Lauku konsultāciju un izglītības centros (11,5%).
- Par kādu konkrētu projektu, kurš realizēts piesaistot Eiropas Savienības fondu līdzekļus, bija dzirdējuši 76,2% aptaujāto Latvijas iedzīvotāju. Salīdzinājumā ar 2012.g. pētījuma rezultātiem, šo respondentu skaits nav mainījies.
- Līdzīgi kā 2011.g., arī šogad visbiežāk tika atpazīti projekti ceļu un transporta sistēmas sakārtošanai (52,7%), lauksaimnieku atbalstam (44,5%), sociālajā infrastruktūrā (veselības, sociālās aprūpes un izglītības iestāžu modernizācija) (35,8%). Jāatzīmē, ka ar katru aptauju (kopš 2011.g.) sarūk to respondentu skaits, kuri bija dzirdējuši par ES finansētiem projektiem nodarbinātības veicināšanā (šogad – 22,9%; 2011.g. – 39,2%).

4. Projektu pieteikšana Eiropas Savienības fondu piesaistīšanai – pieredze un prognozes.

- Pieteikt projektu Eiropas Savienības fondu piesaistīšanai ir mēģinājuši 5,8% aptaujāto Latvijas iedzīvotāju un tas ir nedaudz vairāk kā 2010. – 2012.g. aptaujās.
- Aptaujas rezultātu analīze dažādās respondentu sociāli demogrāfiskajās grupās atklāj, ka salīdzinoši biežāk projektus Eiropas Savienības fondu piesaistīšanai pieteikuši respondenti ar augstāko izglītību (13,4%), valsts sektorā strādājošie (14%), iedzīvotāji vecumā no 35 līdz 54 gadiem (9% - 10%), finansiāli nodrošinātākie respondenti (8%), lauku iedzīvotāji (9%) un, jo īpaši, augstākā vai vidējā līmeņa vadītāji (29,5%), zemnieki/ pašnodarbinātie (24,5%), uzņēmēji (24,3%),.
- Saskaņā ar pētījuma rezultātiem, pieteikties uz Eiropas Savienības finansējumu plāno 9,7% aptaujāto Latvijas iedzīvotāju. Šogad šādu respondentu īpatsvars ir nedaudz mazāks nekā 2011. – 2012.g. aptaujās.
- Pieteikties Eiropas Savienības finansējumam salīdzinoši biežāk plāno:
 - Augstākā vai vidējā līmeņa vadītāji (43,1%);
 - Zemnieki; pašnodarbinātie (38,1%);
 - Uzņēmēji (22%);
 - Iedzīvotāji ar augstāko izglītību (16,8%);
 - Finansiāli nodrošinātākie respondenti (15,6%);
 - Latgales iedzīvotāji (14,5%);
 - Respondenti vecumā no 35 līdz 54 gadiem (14%);
 - Latvieši (12,1%);
 - Vīrieši (11,6%).

5. Eiropas Savienības struktūrfondu reģionālā informācijas centra pakalpojumu izmantošanas pieredze un vērtējums.

- Eiropas Savienības struktūrfondu reģionālajos informācijas centros vērsušies ir 5,2% aptaujāto Latvijas iedzīvotāju un tas ir nedaudz vairāk nekā 2010. – 2012.g.
- Visbiežāk Eiropas Savienības struktūrfondu reģionālo informācijas centru pakalpojumus izmantojuši:
 - Zemnieki; pašnodarbinātie (23,7%);
 - Augstākā vai vidējā līmeņa vadītāji (23,5%);
 - Uzņēmēji (16,5%);
 - Respondenti ar augstāko izglītību (10,3%);
 - Valsts sektorā strādājošie (10,3%).
- Gandrīz visi respondenti (93,1%), kuri izmantojuši Eiropas Savienības struktūrfondu reģionālo informācijas centru pakalpojumus, tos vērtējuši pozitīvi. Neapmierināti palikuši tikai 4% Eiropas Savienības struktūrfondu reģionālo informācijas centru apmeklētāju. Šogad Eiropas Savienības struktūrfondu reģionālajos informācijas centros sniegtie pakalpojumi tika vērtēti pozitīvāk nekā iepriekšējos (kopš 2006.g.) pētījumos – vērojams lielākais pozitīvo un mazākais negatīvo vērtējumu īpatsvars.

6. Eiropas Savienības fondu apguve Latvijā.

- Turpinās pozitīvā tendence, kas iezīmējās iepriekšējos (2011. – 2012.g.) pētījumu rezultātos – sabiedrības attieksme pret Eiropas Savienības fondu apguvi Latvijā kļūst aizvien pozitīvāka. Šogad 61,4% aptaujāto Latvijas iedzīvotāju Eiropas Savienības fondu apguvi Latvijā vērtēja kā ļoti vai drīzāk sekmīgu un tas ir vairāk nekā visos iepriekšējos pētījumos kopš 2004.g. Kritisku pozīciju pārstāvēja 27,5% aptaujas dalībnieku.
- Aptaujas rezultātu analīze respondentu grupās, kas izveidotas pēc dažādām sociāli demogrāfiskajām pazīmēm, atklāj tendenci – jo gados jaunāki ir respondenti, kā arī, jo finansiāli nodrošinātāki ir iedzīvotāji, jo biežāk Eiropas Savienības fondu apguve Latvijā vērtēta kā ļoti vai drīzāk sekmīga. Pozitīvāk Eiropas Savienības fondu apguvi Latvijā vērtēja arī latvieši un strādājošie.
- Tāpat kā 2012.g., arī šogad vairāk nekā trīs ceturtdaļas (79,5%) aptaujāto Latvijas iedzīvotāju uzskata, ka Eiropas Savienības piešķirtie līdzekļi pozitīvi ietekmē Latvijas tautsaimniecības un sabiedrības attīstību. Kritisku viedokli par Eiropas Savienības līdzekļu ietekmi uz Latvijas tautsaimniecības un sabiedrības attīstību pārstāvēja tikai 4,6% aptaujas dalībnieku.

- Līdzīgi kā 2011.- 2012.g., arī šogad Latvijas iedzīvotāju skatījumā Eiropas Savienības fondu atbalstītajās jomās vislielākā atdeve ir ceļu un transporta sistēmas sakārtošanā (minēja 41,5% respondentu), lauksaimniecībā (34,2%) un vides sakārtošanā (ūdenssaimniecības un atkritumu savākšana) (26,8%).
- Arī prioritāri atbalstāmo jomu hierarhija būtībā palikusi nemainīga. Kā prioritārās jomas, kurās turpmāk būtu jāiegulda vairāk Eiropas Savienības fondu līdzekļu, visbiežāk tika nosauktas - veselības un sociālā aprūpe (minēja 51,2% respondentu), nodarbinātības veicināšana (50,4%), ceļu un transporta sistēmas sakārtošana (39,6%), atbalsts lauksaimniekiem (27,2%) un izglītības attīstība (26,5%).
- Ar katru pētījumu (kopš 2010.g.) pakāpeniski samazinās to aptaujāto Latvijas iedzīvotāju skaits, kuri apgalvoja, ka viņi zin kādu konkrētu gadījumu, kurā Eiropas Savienības fondu līdzekļi nav izmantoti atbilstoši paredzētajiem mērķiem (piemēram, izsaimniekoti, izzagti un tml.). Šogad tā atbildēja 20,1% aptaujas dalībnieku. Visbiežāk (>30% gadījumu) par kādiem konkrētiem gadījumiem, kuros Eiropas Savienības fondu līdzekļi nav izmantoti atbilstoši paredzētajiem mērķiem, bija informēti aptaujātie uzņēmēji, augstākā vai vidējā līmeņa vadītāji un Latgales iedzīvotāji.

7. Televīzijas raidījuma „Eirobusiņš” atpazīstamība un raksturojums.

- Televīzijas raidījumu „Eirobusiņš” LTV 1 ir redzējuši 44,6% aptaujāto Latvijas iedzīvotāju un tas ir vairāk nekā 2011. – 2012.g. Latviešu auditorijā raidījumu ir redzējuši gandrīz divas trešdaļas (60,4%) aptaujāto, savukārt cittautiešu vidū – 23,5%.
- Raidījuma raksturojumi bija līdzīgi kā iepriekšējās aptaujās. Valdīja viedoklis (pārstāvēja 60,1% respondentu, kuri ir redzējuši raidījumu), ka “Eirobusiņš” ir informatīvi izglītojošs raidījums. 17,9% aptaujāto „Eirobusiņu” raksturoja kā aģitējošu raidījumu, 12,1% - kā izklaidējošu, savukārt 6,7% - kā nelietderīgu raidījumu.

8. Valsts budžeta izlietošanas godīguma vērtējums.

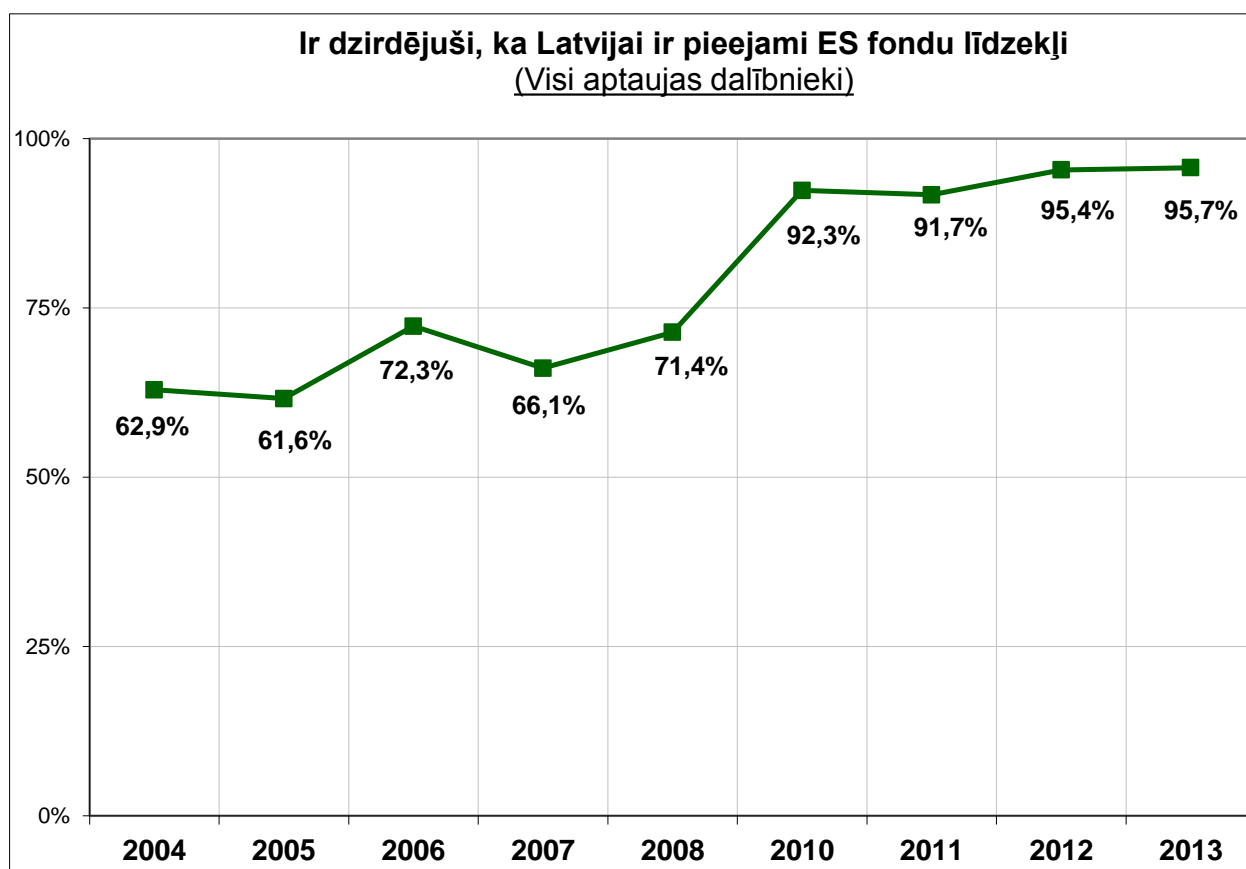
- Līdzīgi kā iepriekšējos pētījumos, vairākums (63,2%) aptaujāto Latvijas iedzīvotāju uzskata, ka valsts ar budžeta līdzekļiem rīkojas negodīgi vai drīzāk negodīgi. Pozitīvi valsts budžeta sadali un izlietojumu vērtēja 25,9% aptaujas dalībnieku.
- Dažādās respondentu sociāli demogrāfiskajās grupās iegūtie rezultāti atklāj sekojošas tendences - valsts budžeta izlietojumu salīdzinoši biežāk pozitīvi vērtēja aptaujātie latvieši, jaunieši, respondenti ar augstāko izglītību, finansiāli nodrošinātākie iedzīvotāji, valsts sektorā strādājošie un Rīgas iedzīvotāji.

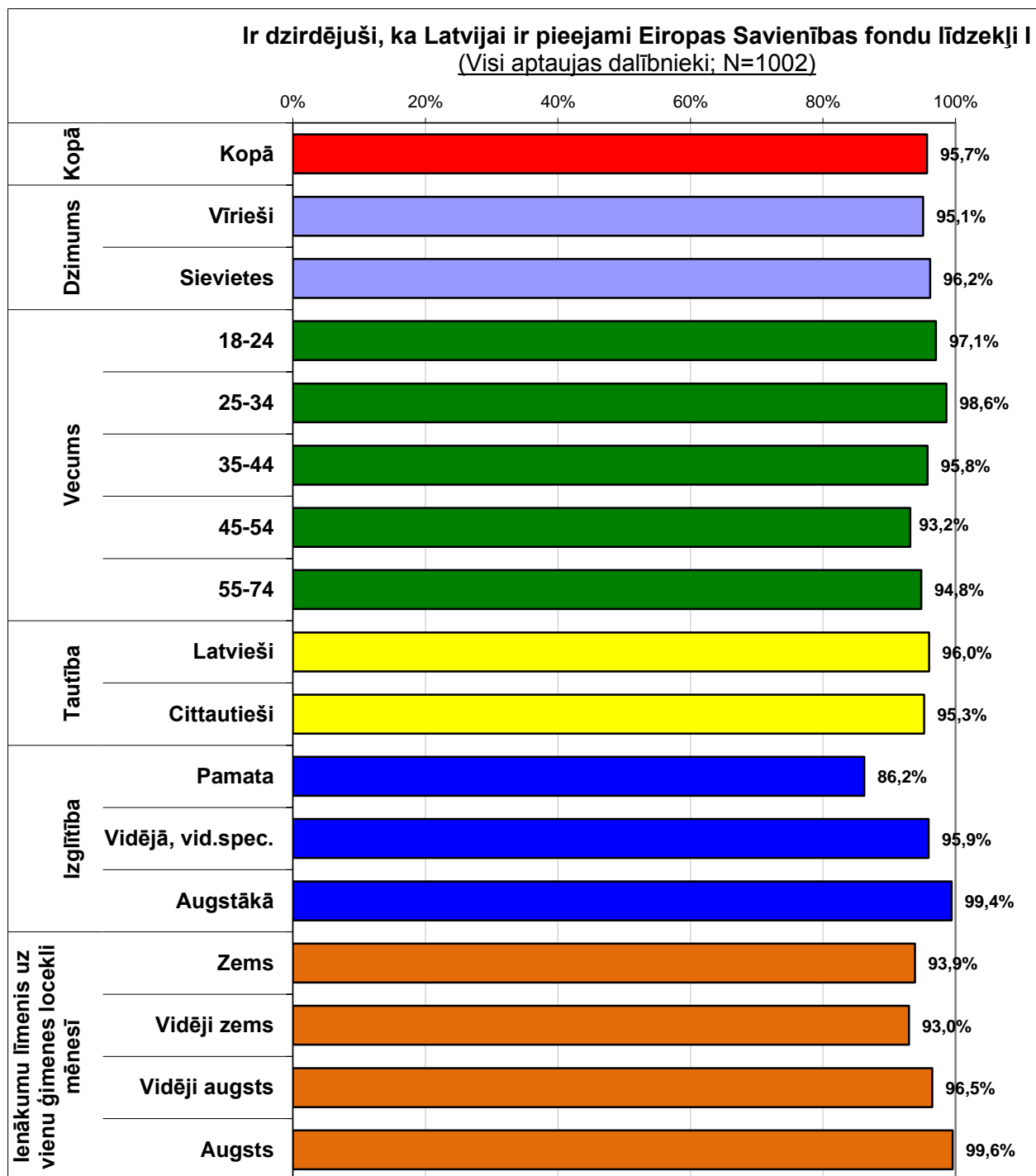
III. Aptaujas rezultāti

1. Informētība par Eiropas Savienības fondu pieejamību

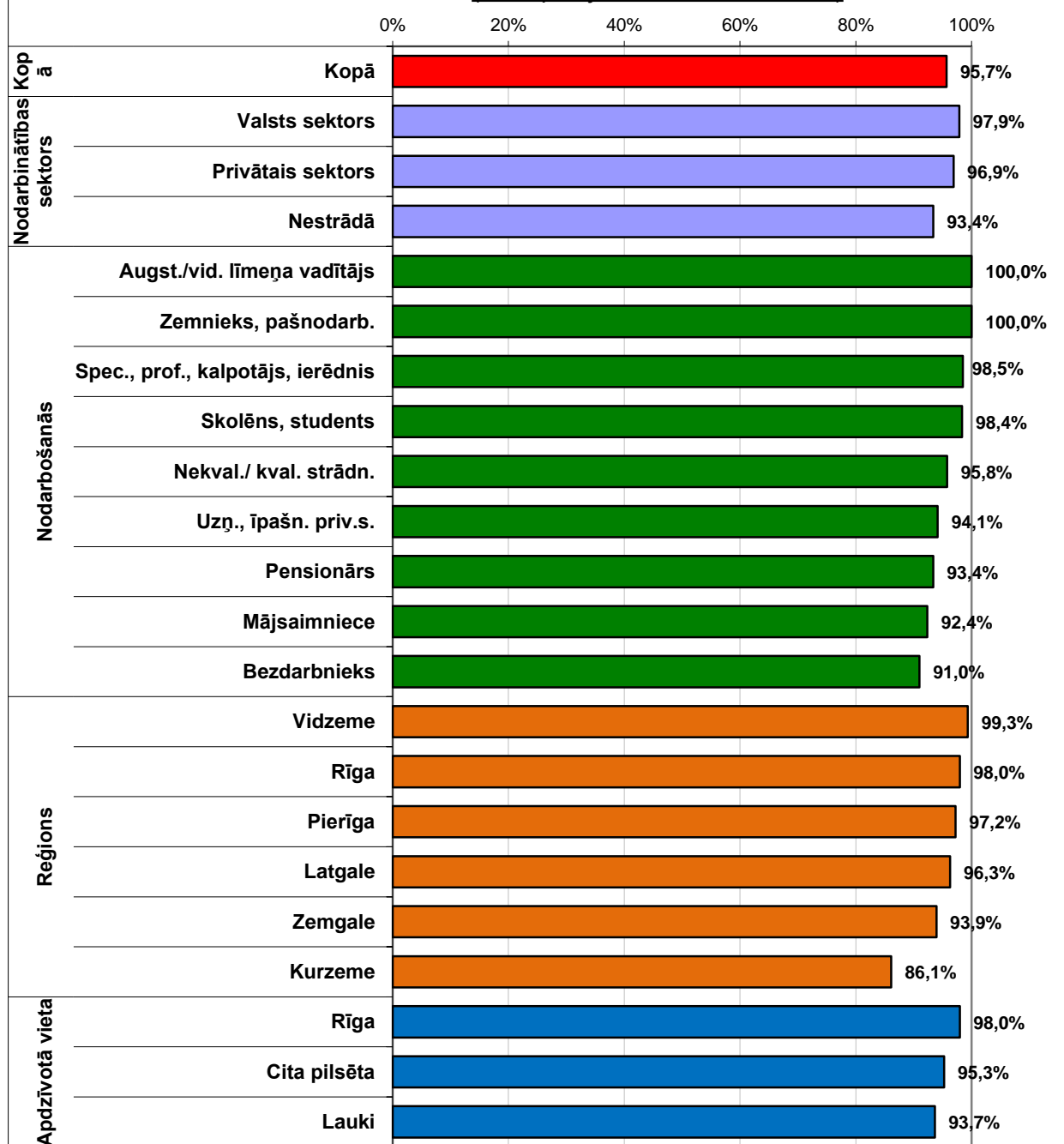
Aptaujas jautājums:

- **“Vai Jūs esat dzirdējis, ka Latvijai ir pieejami Eiropas Savienības fondu līdzekļi?”**





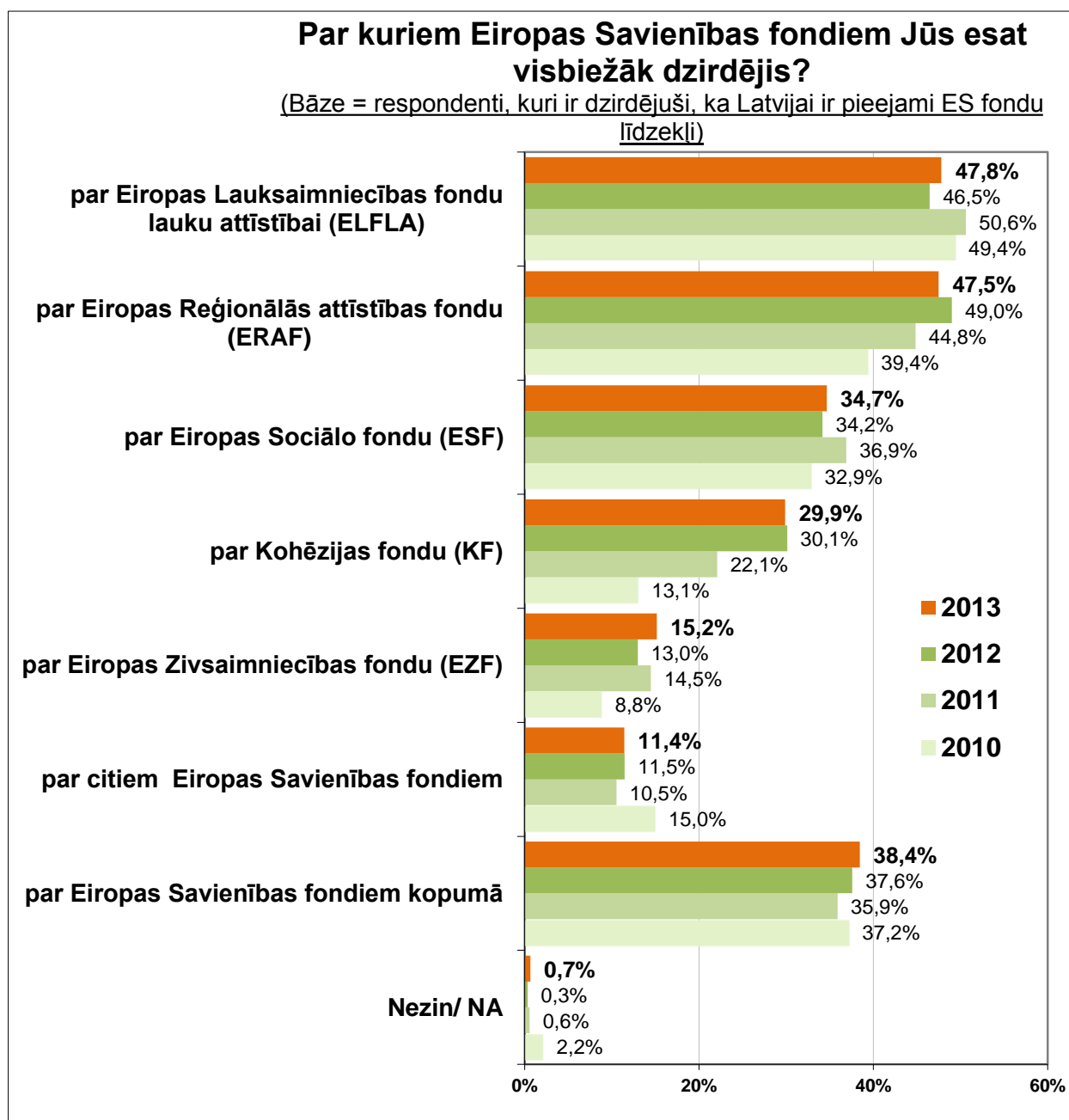
Ir dzirdējuši, ka Latvijai ir pieejami Eiropas Savienības fondu līdzekļi II
(Visi aptaujas dalībnieki; N=1002)



2. Eiropas Savienības fondu atpazīstamība

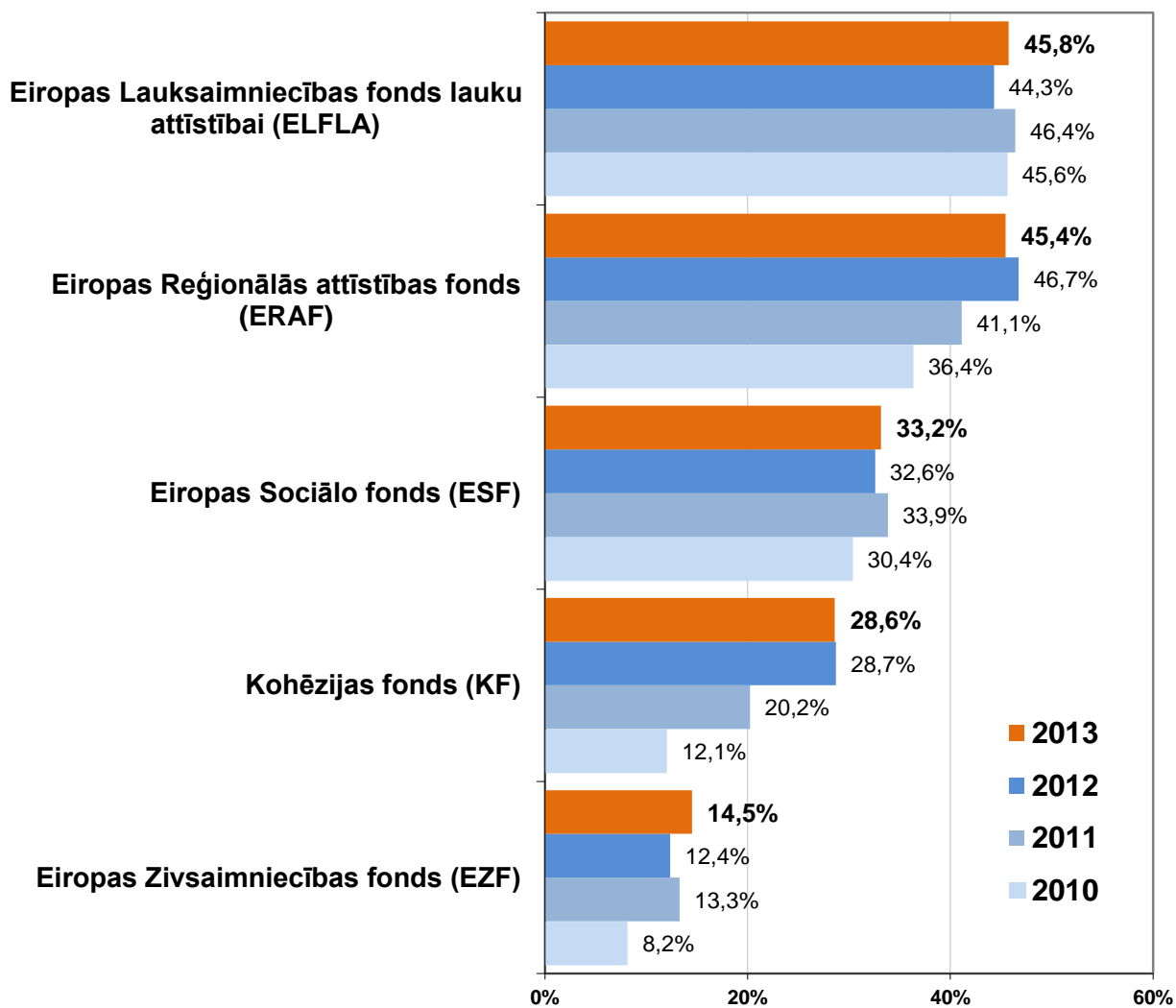
Aptaujas jautājums:

- **“Par kuriem Eiropas Savienības fondiem Jūs esat visbiežāk dzirdējis?”**

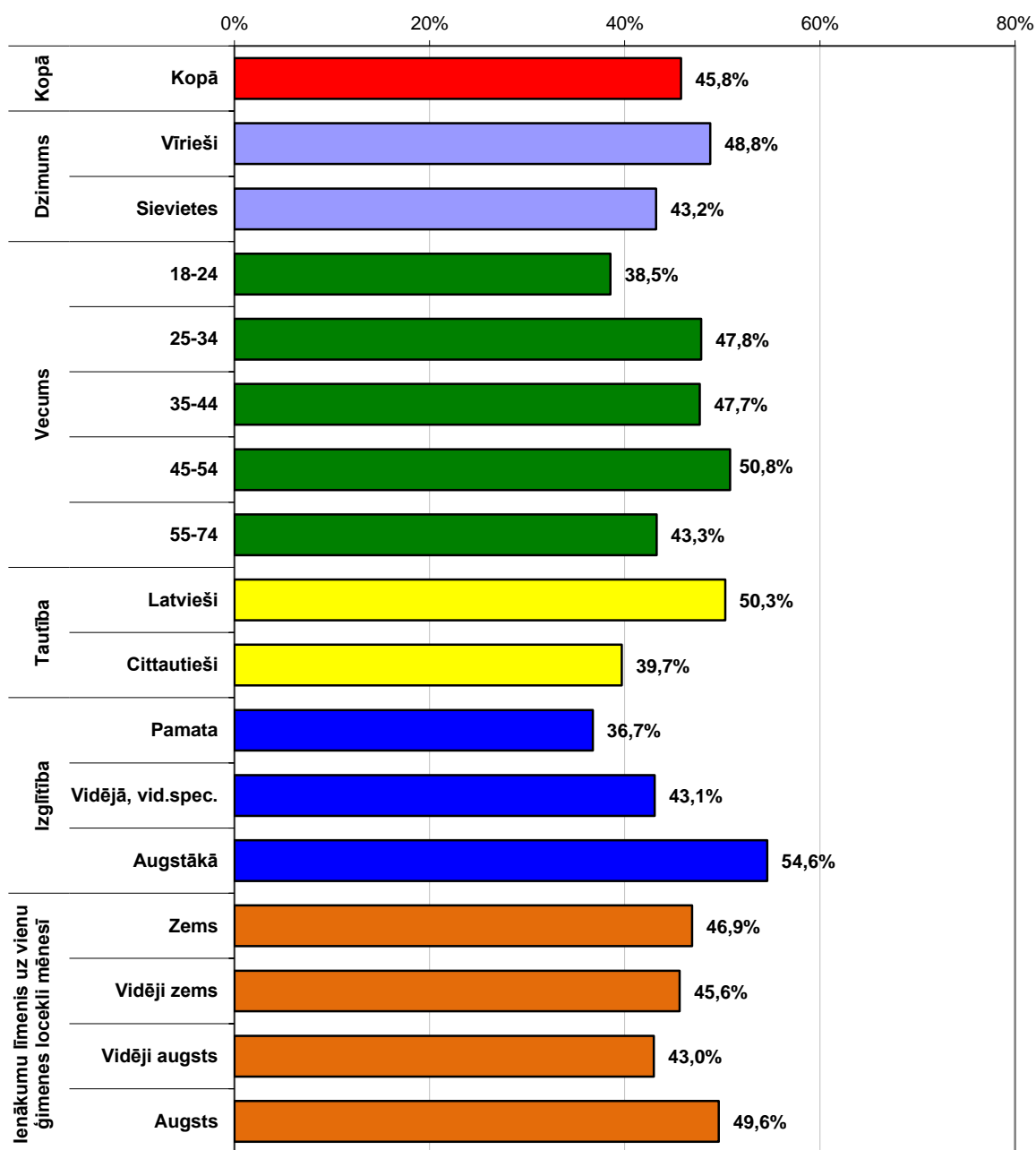


Konkrētu Eiropas Savienības fondu atpazīstamība

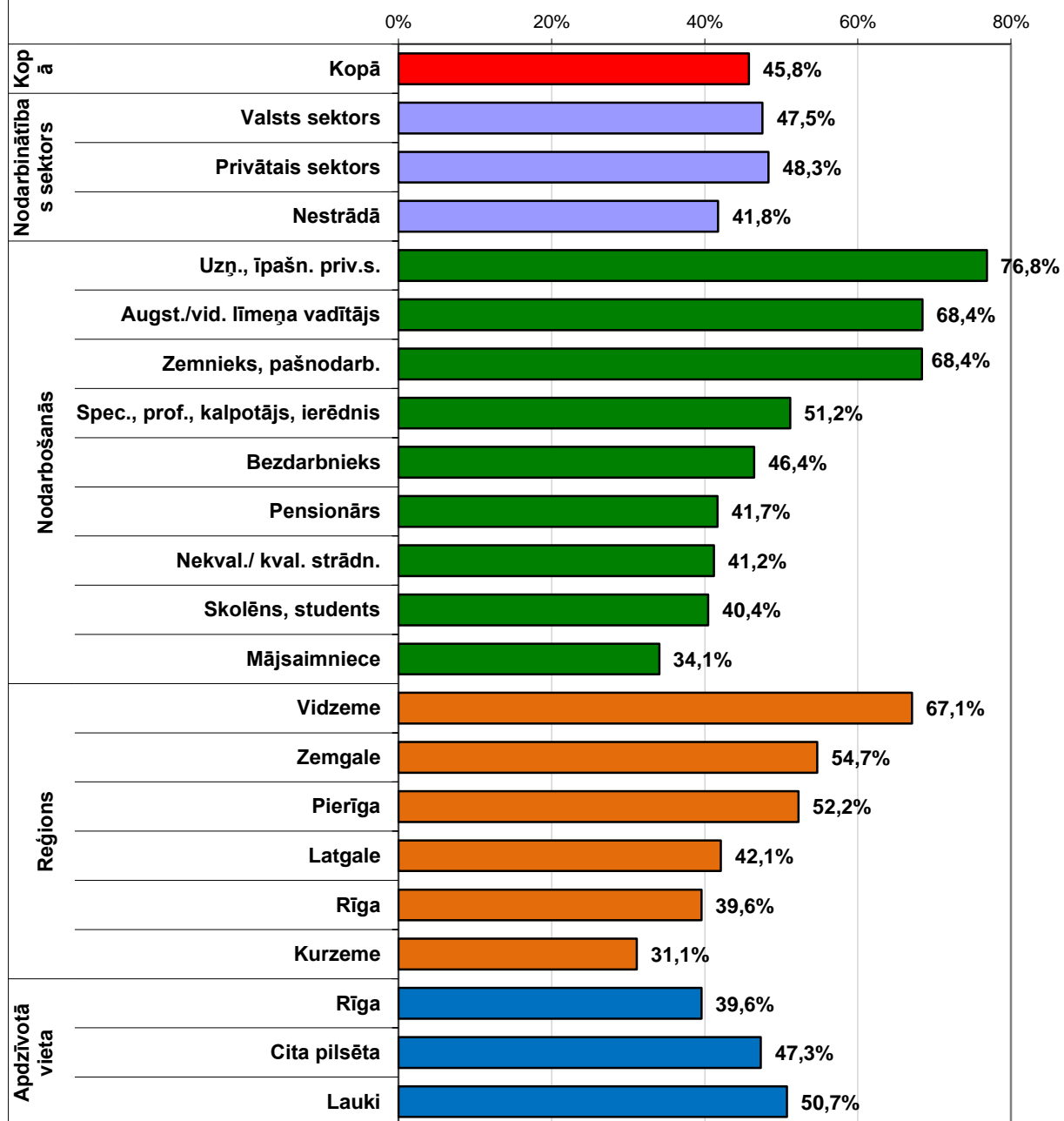
(Bāze = visi aptaujas dalībnieki)



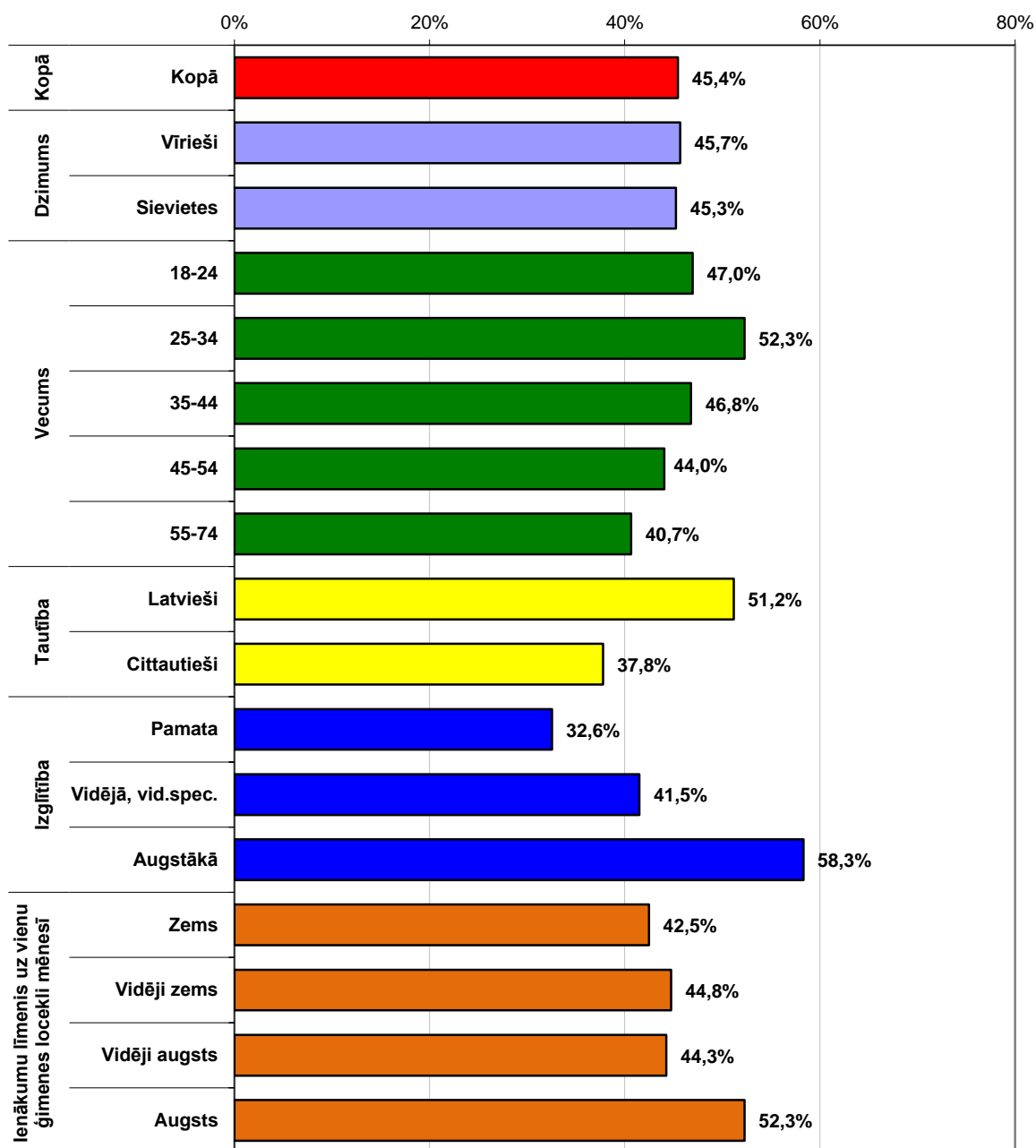
**Ir dzirdējuši par
EIROPAS LAUKSAIMNIECĪBAS FONDU LAUKU ATTĪSTĪBAI (ELFLA) I**
(Visi aptaujas dalībnieki; N=1002)



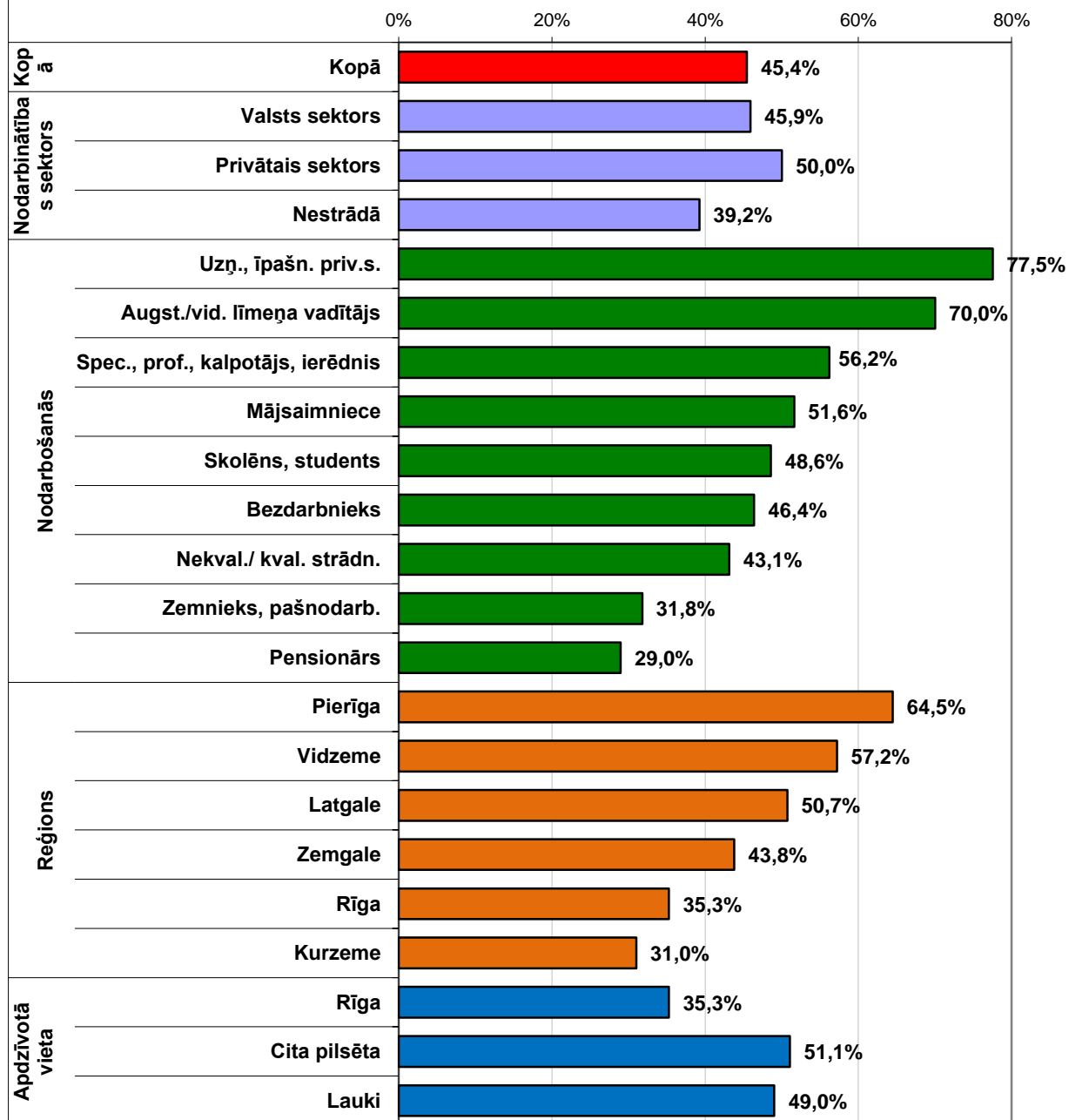
**Ir dzirdējuši par
EIROPAS LAUKSAIMNIECĪBAS FONDU LAUKU ATTĪSTĪBAI (ELFLA) II**
(Visi aptaujas dalībnieki; N=1002)



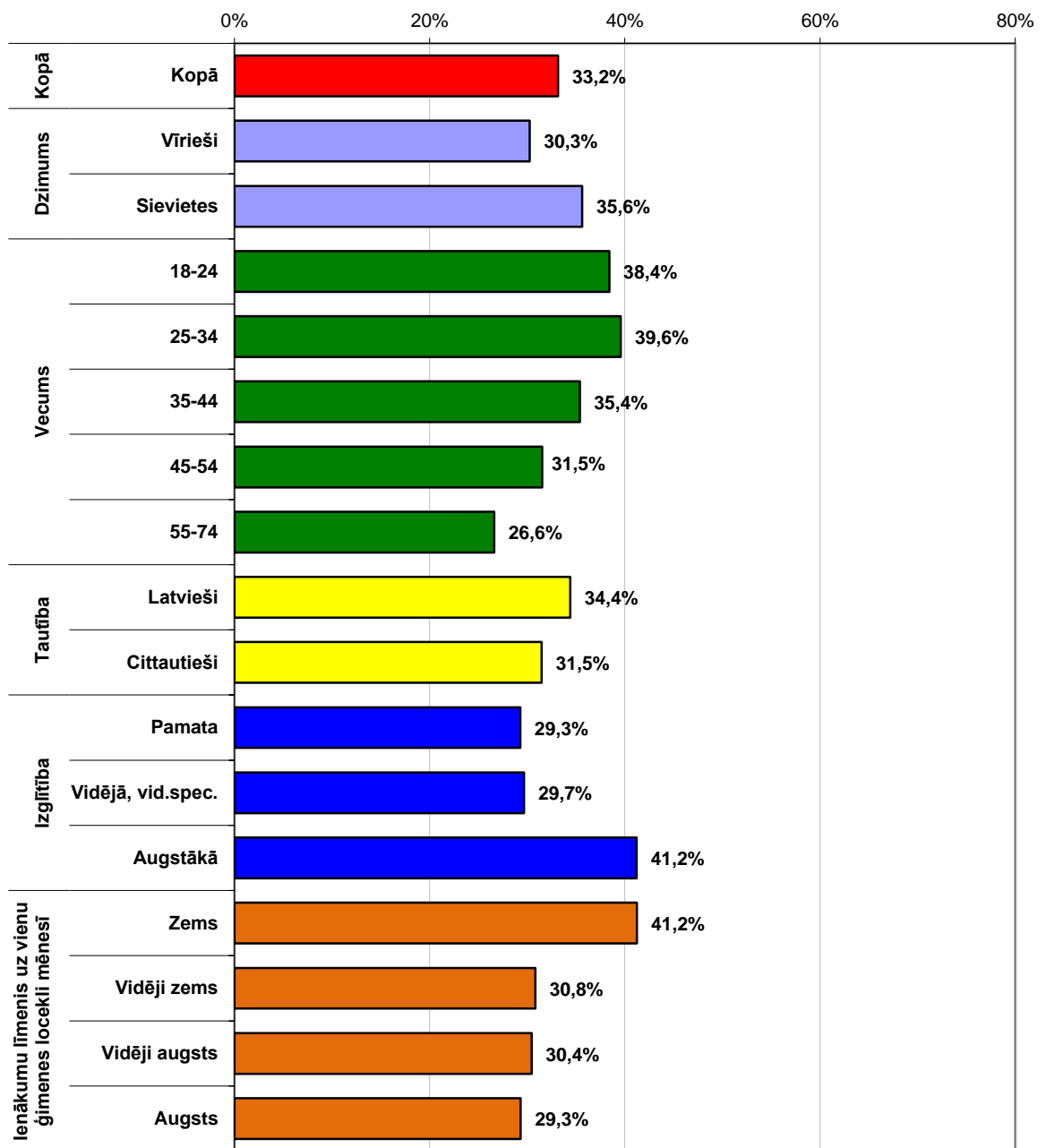
**Ir dzirdējuši par
EIROPAS REĢIONĀLĀS ATTĪSTĪBAS FONDU (ERAF) I**
(Visi aptaujas dalībnieki; N=1002)



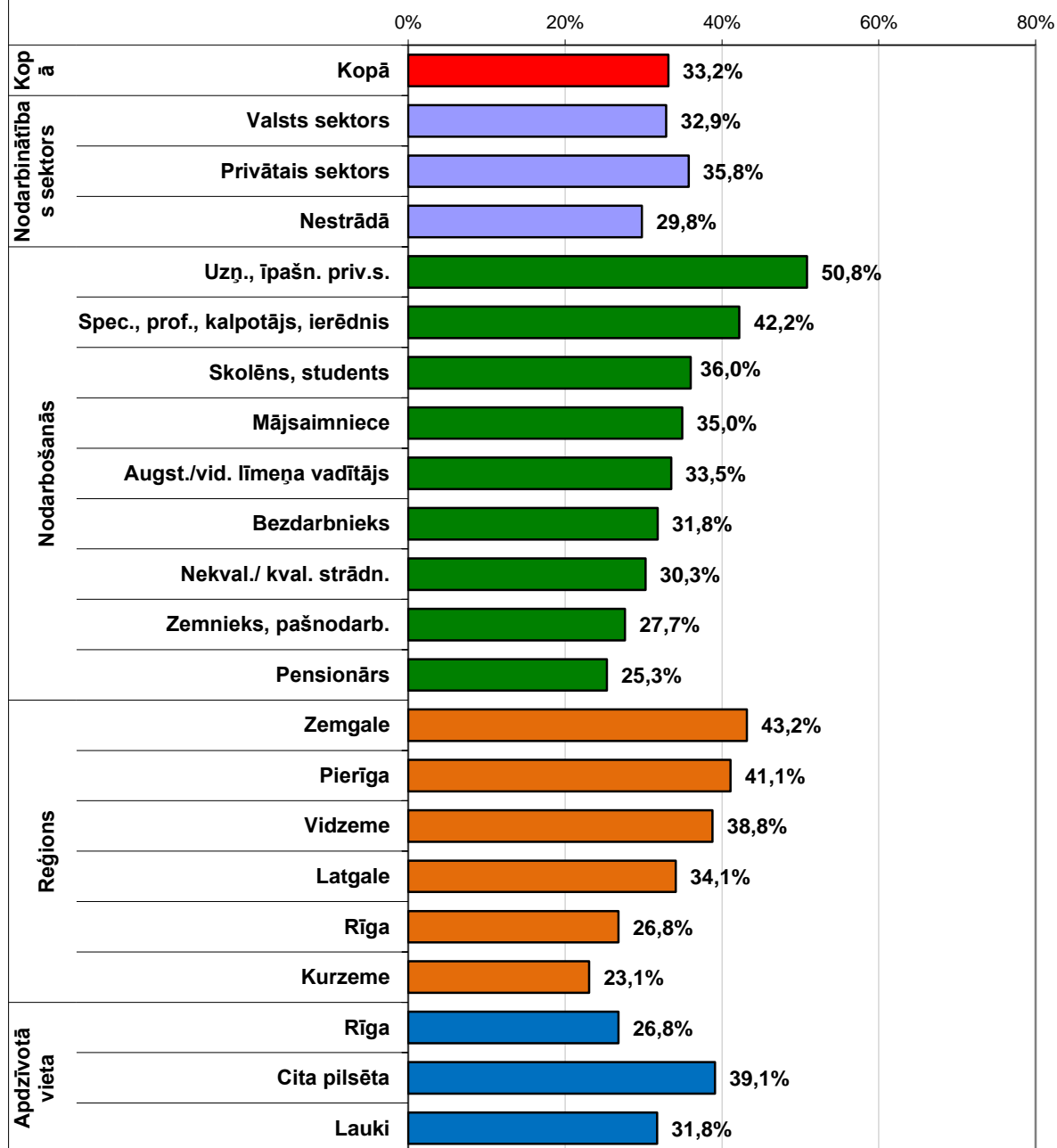
**Ir dzirdējuši par
EIROPAS REĢIONĀLĀS ATTĪSTĪBAS FONDU (ERAF) II**
(Visi aptaujas dalībnieki; N=1002)



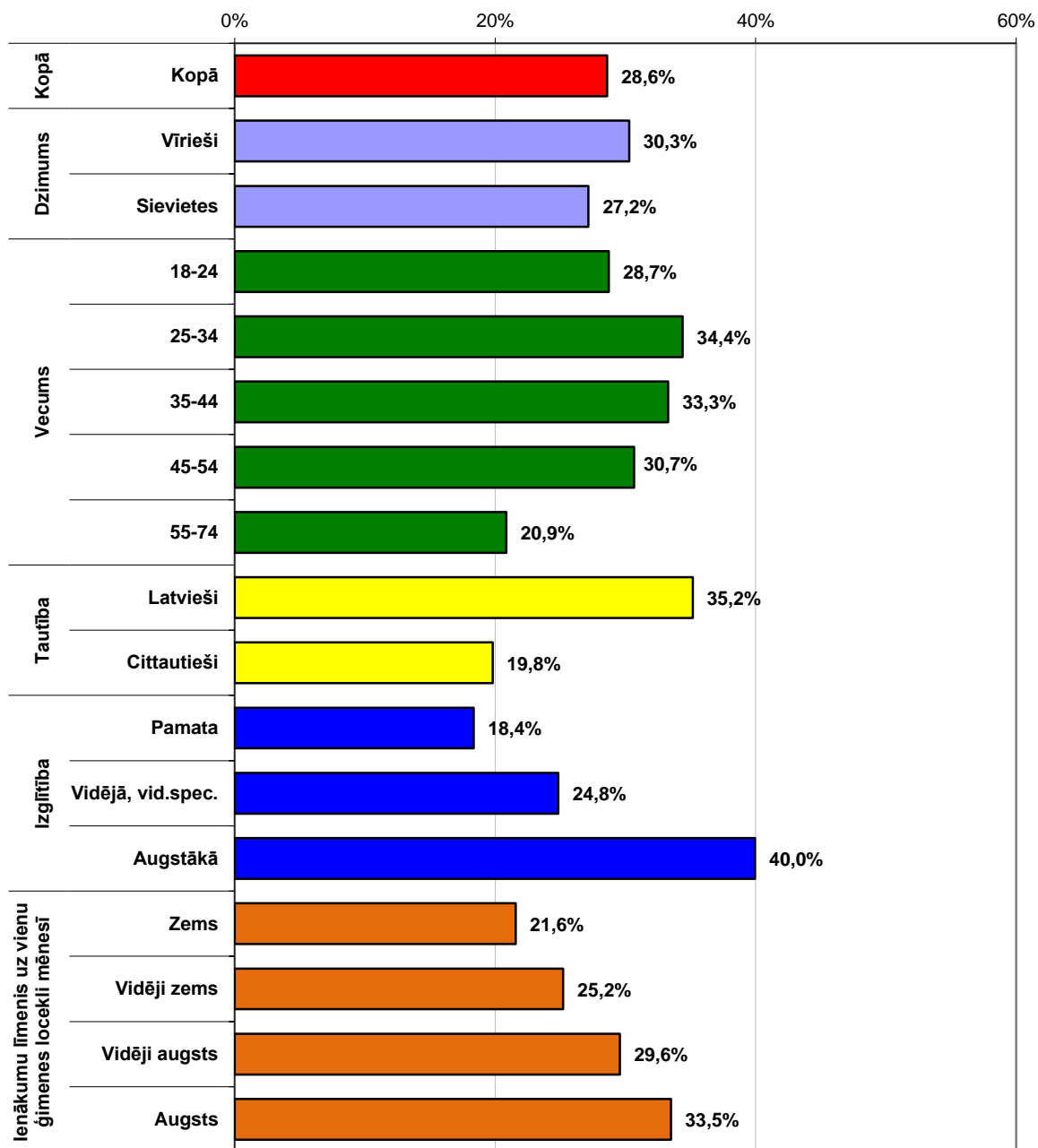
**Ir dzirdējuši par
EIROPAS SOCIĀLO FONDU (ESF) I**
(Visi aptaujas dalībnieki; N=1002)



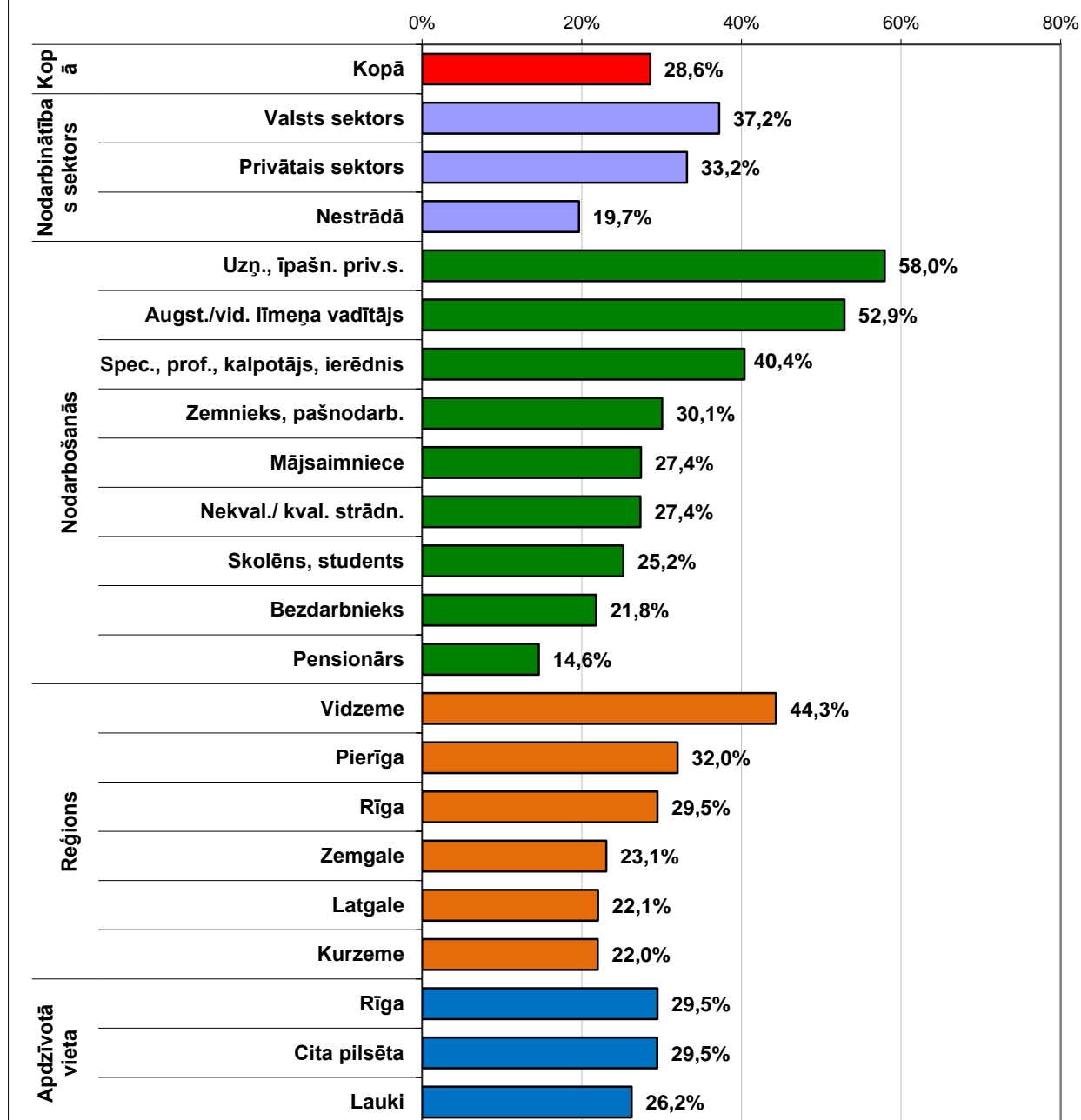
**Ir dzirdējuši par
EIROPAS SOCIĀLO FONDU (ESF) II**
(Visi aptaujas dalībnieki; N=1002)



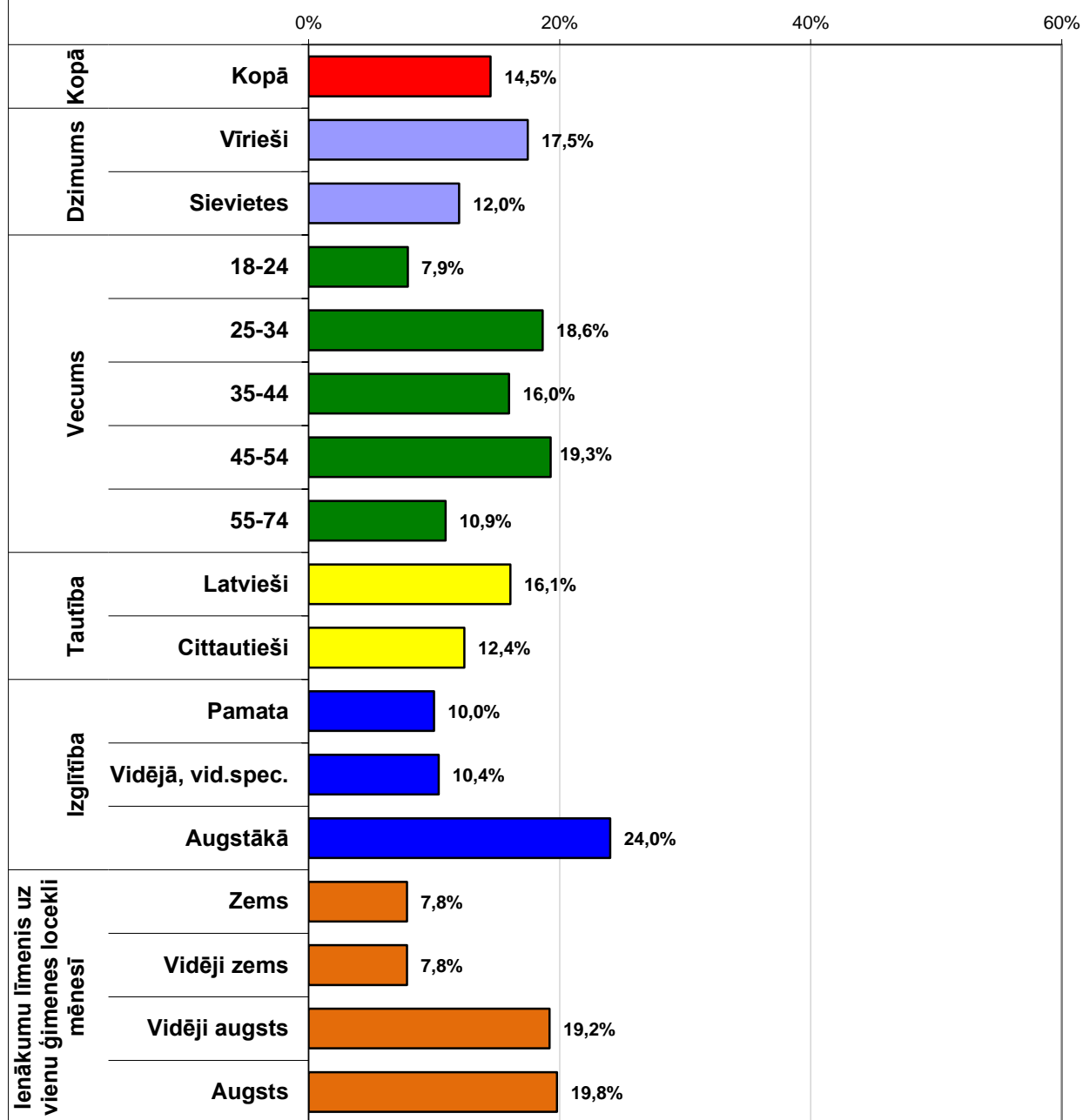
**Ir dzirdējuši par
KOHĒZIJAS FONDU (KF) I**
(Visi aptaujas dalībnieki; N=1002)



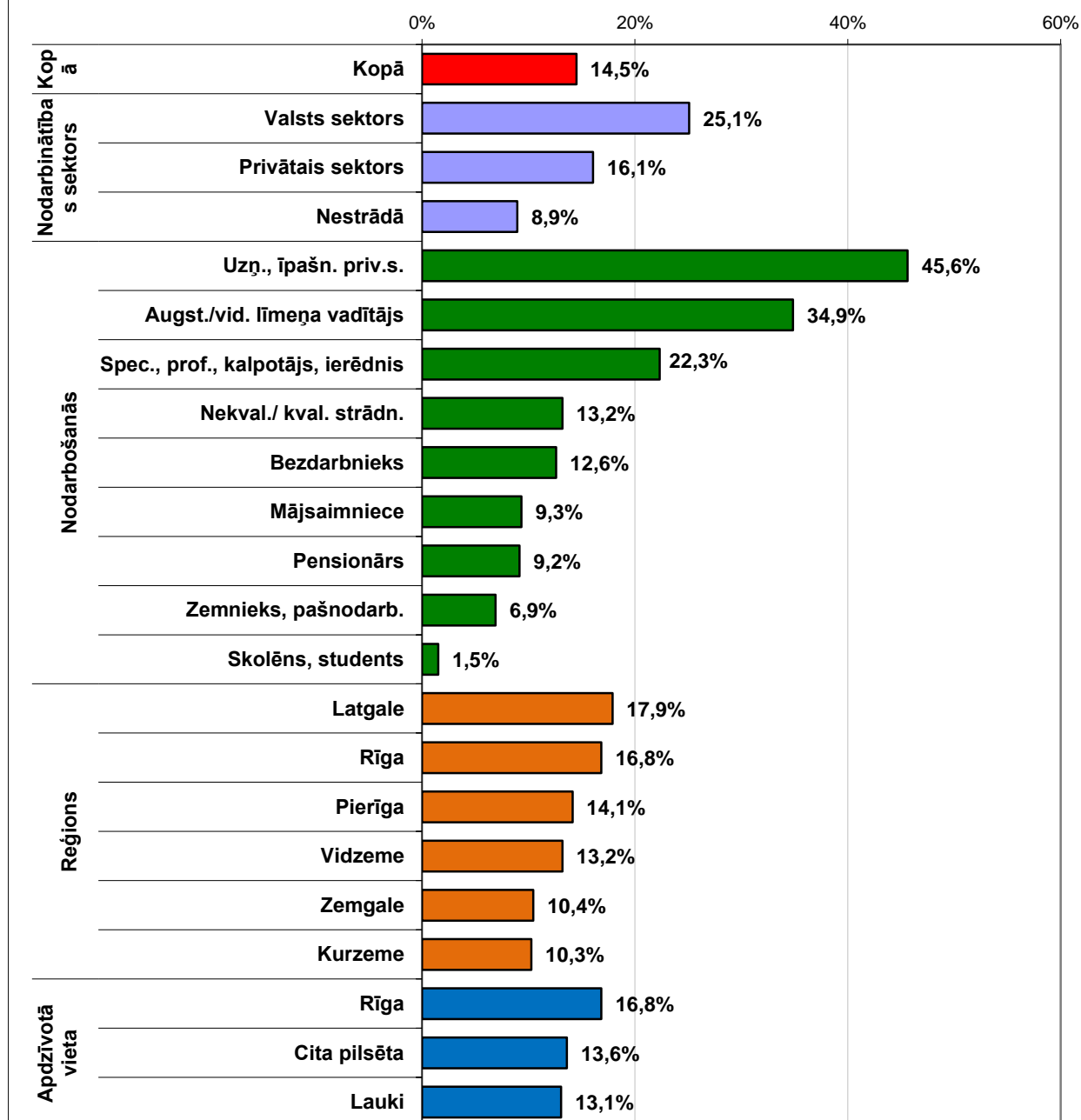
**Ir dzirdējuši par
KOHĒZIJAS FONDU (KF) II**
(Visi aptaujas dalībnieki; N=1002)



**Ir dzirdējuši par
EIROPAS ZIVSAIMNIECĪBAS FONDU (EZF) I**
(Visi aptaujas dalībnieki; N=1002)



**Ir dzirdējuši par
EIROPAS ZIVSAIMNIECĪBAS FONDU (EZF) II**
(Visi aptaujas dalībnieki; N=1002)



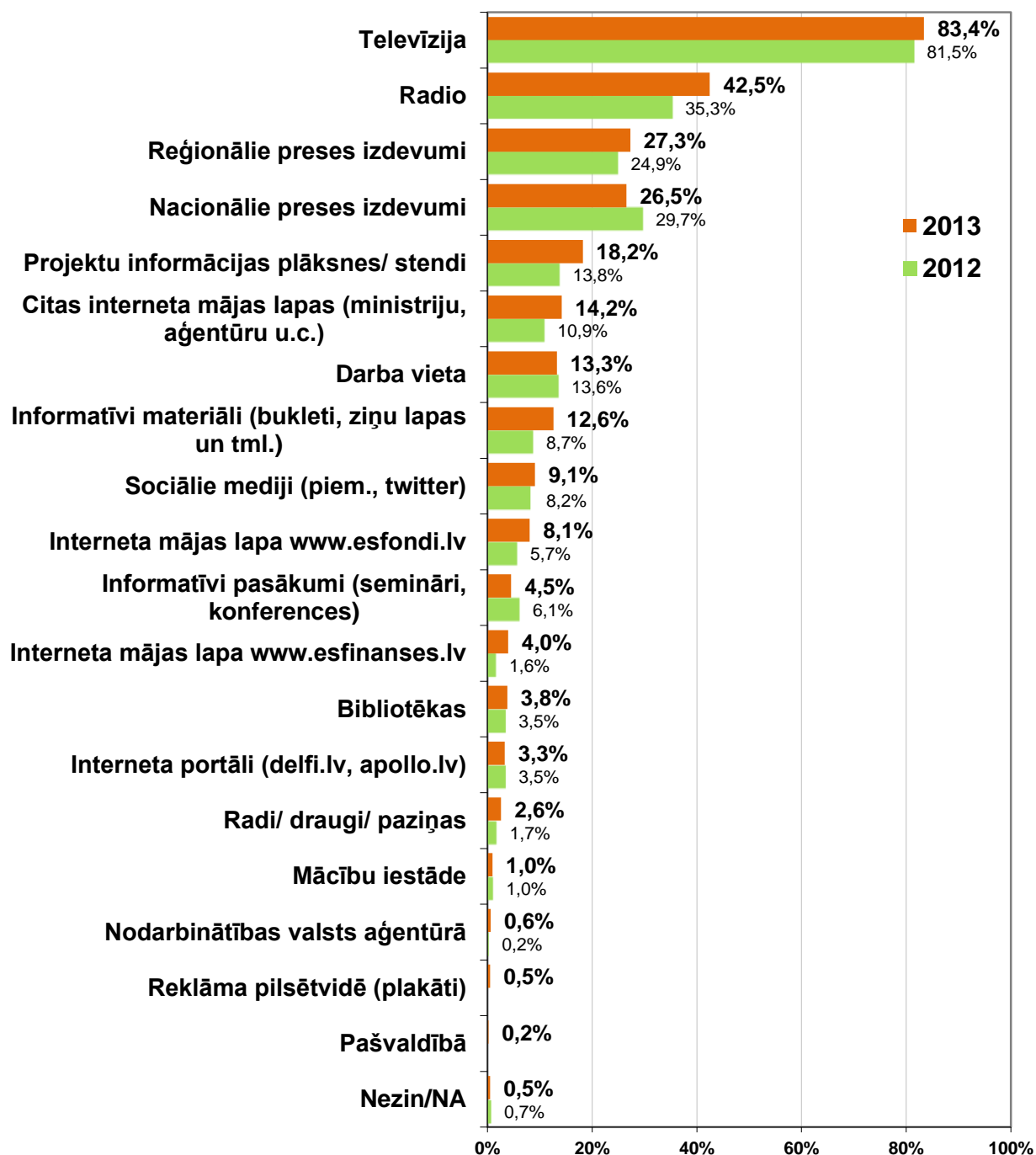
3. Informētība par Eiropas Savienības fondu izmantošanu Latvijā

3.1. Nozīmīgākie informācijas avoti

Aptaujas jautājums:

- **“No kuriem informācijas avotiem Jūs esat ieguvis informāciju par Eiropas Savienības fondiem un to atbalstāmajiem projektiem?”**

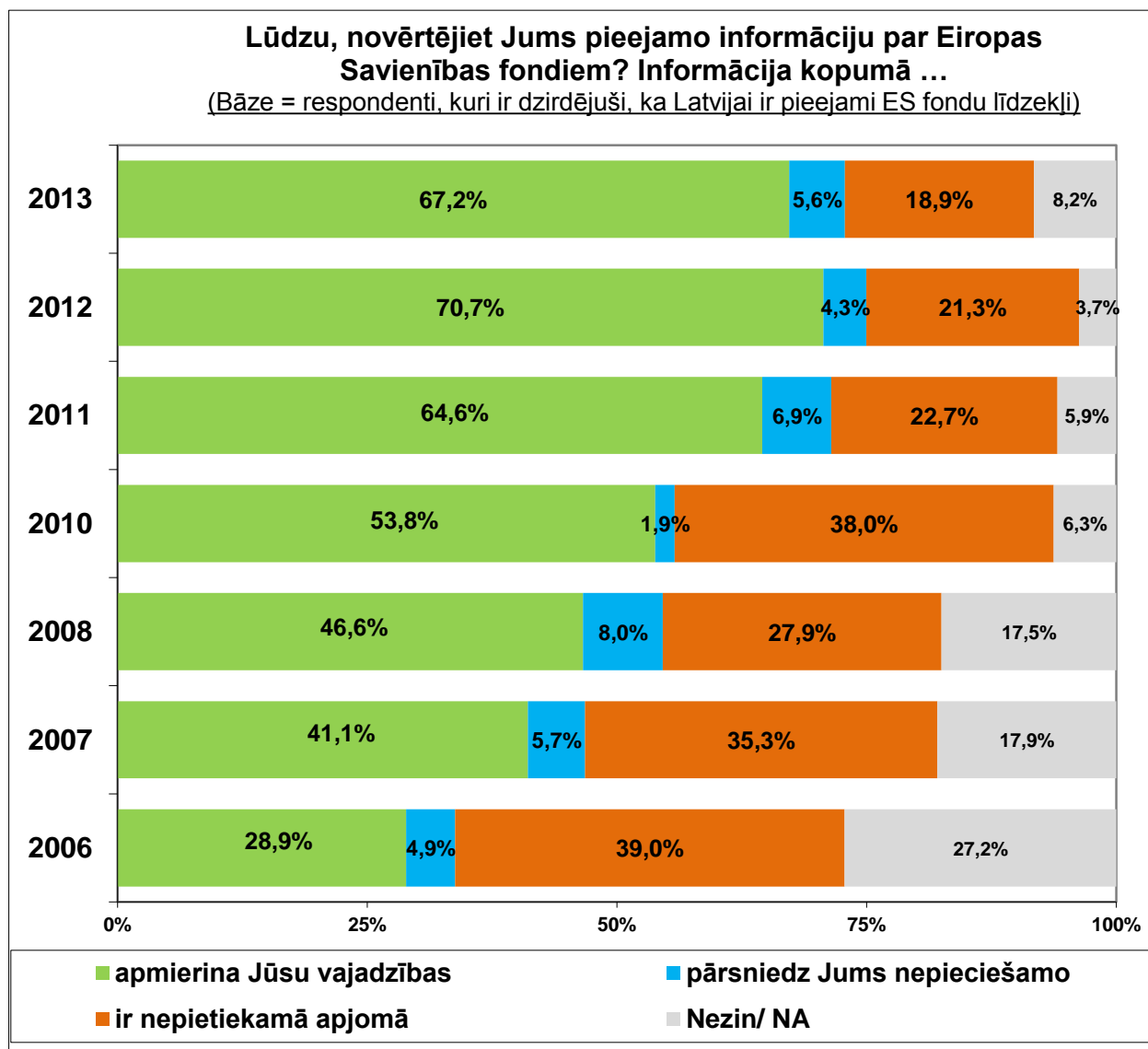
No kuriem informācijas avotiem Jūs esat ieguvis informāciju par Eiropas Savienības fondiem un to atbalstāmajiem projektiem?
(Bāze = respondenti, kuri ir dzirdējuši, ka Latvijai ir pieejami ES fondu līdzekļi)



3.2. Informācijas vērtējums

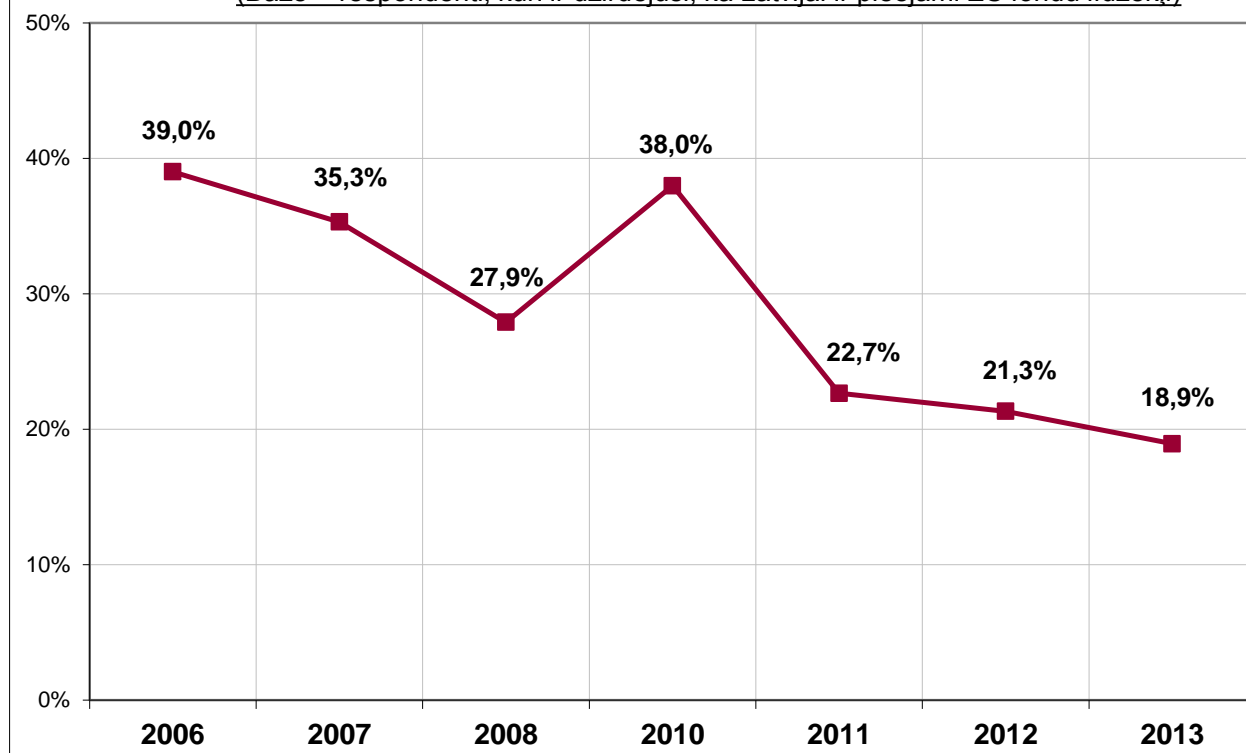
Aptaujas jautājums:

- **“Lūdzu, novērtējiet Jums pieejamo informāciju par Eiropas Savienības fondiem?”**

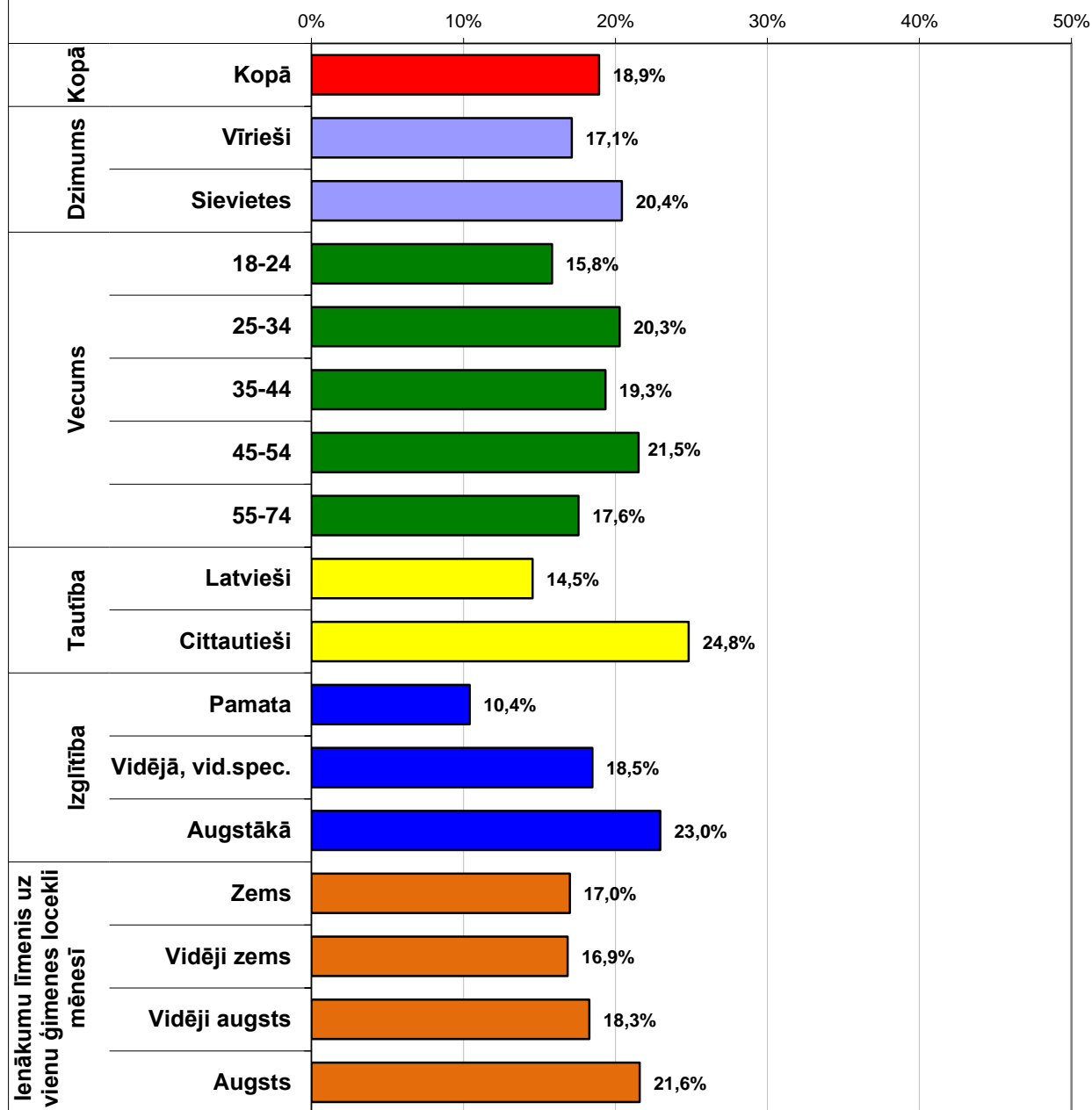


Pauda viedokli, ka informācija par Eiropas Savienības fondiem ir nepietiekamā apmērā

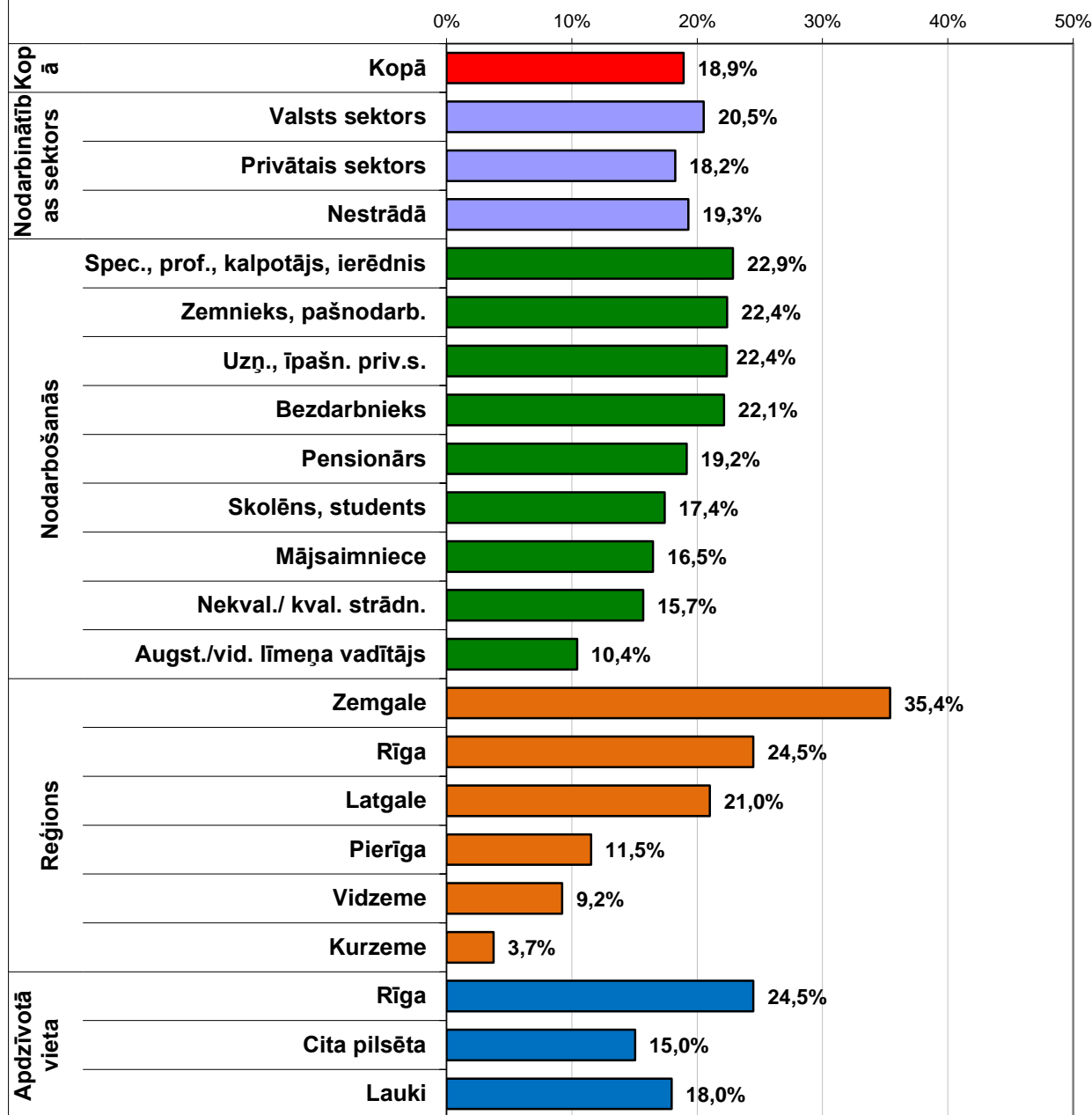
(Bāze = respondenti, kuri ir dzirdējuši, ka Latvijai ir pieejami ES fondu līdzekļi)



**Pauda viedokli, ka pieejamā informācija par ES fondiem ir
NEPIETIEKAMĀ APJOMĀ (I)**
(Bāze = respondenti, kuri ir dzirdējuši, ka Latvijai ir pieejami ES fondu līdzekļi;
N=959)



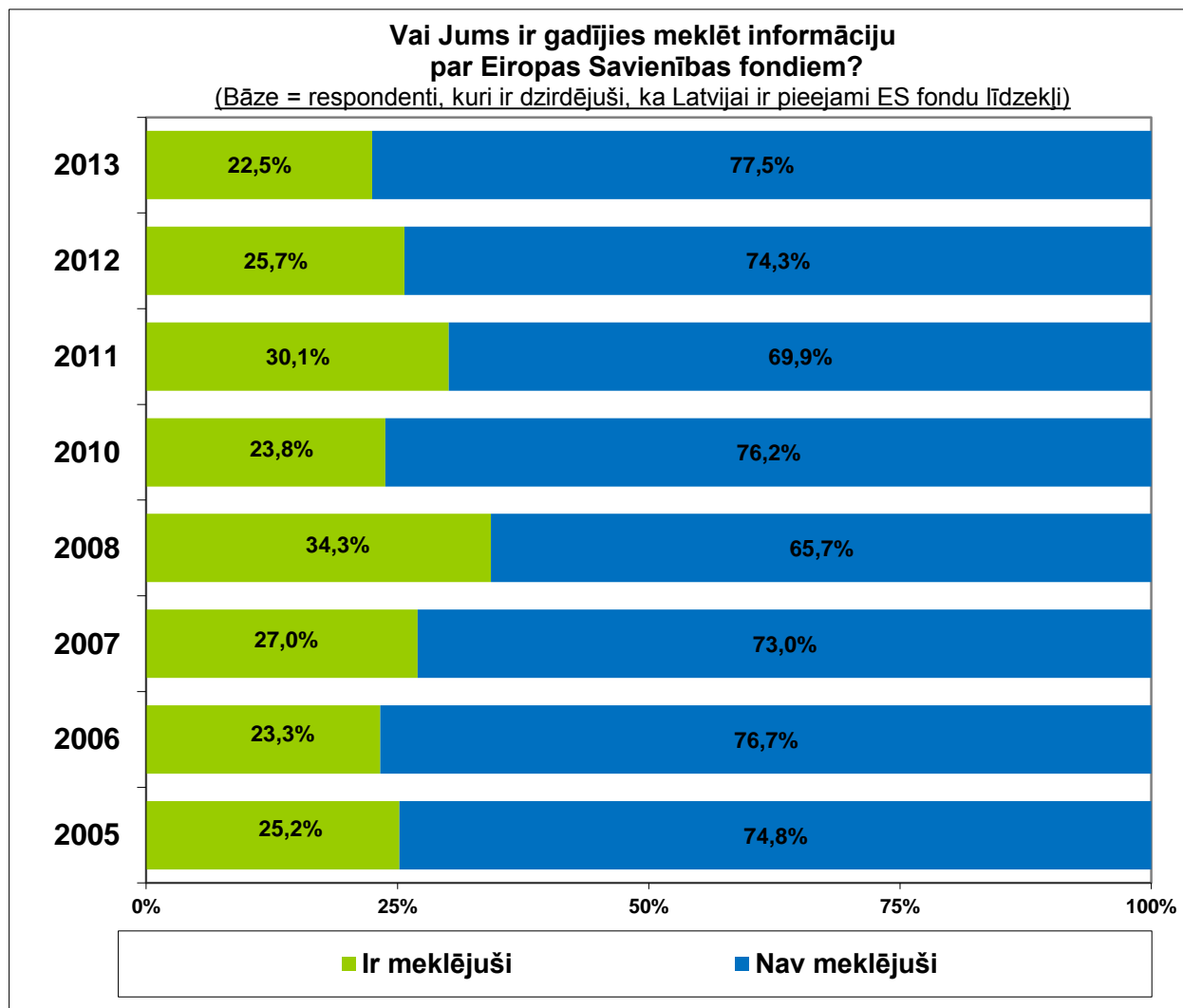
**Pauda viedokli, ka pieejamā informācija par ES fondiem ir
NEPIETIEKAMĀ APJOMĀ (II)**
(Bāze = respondenti, kuri ir dzirdējuši, ka Latvijai ir pieejami ES fondu līdzekļi;
N=959)



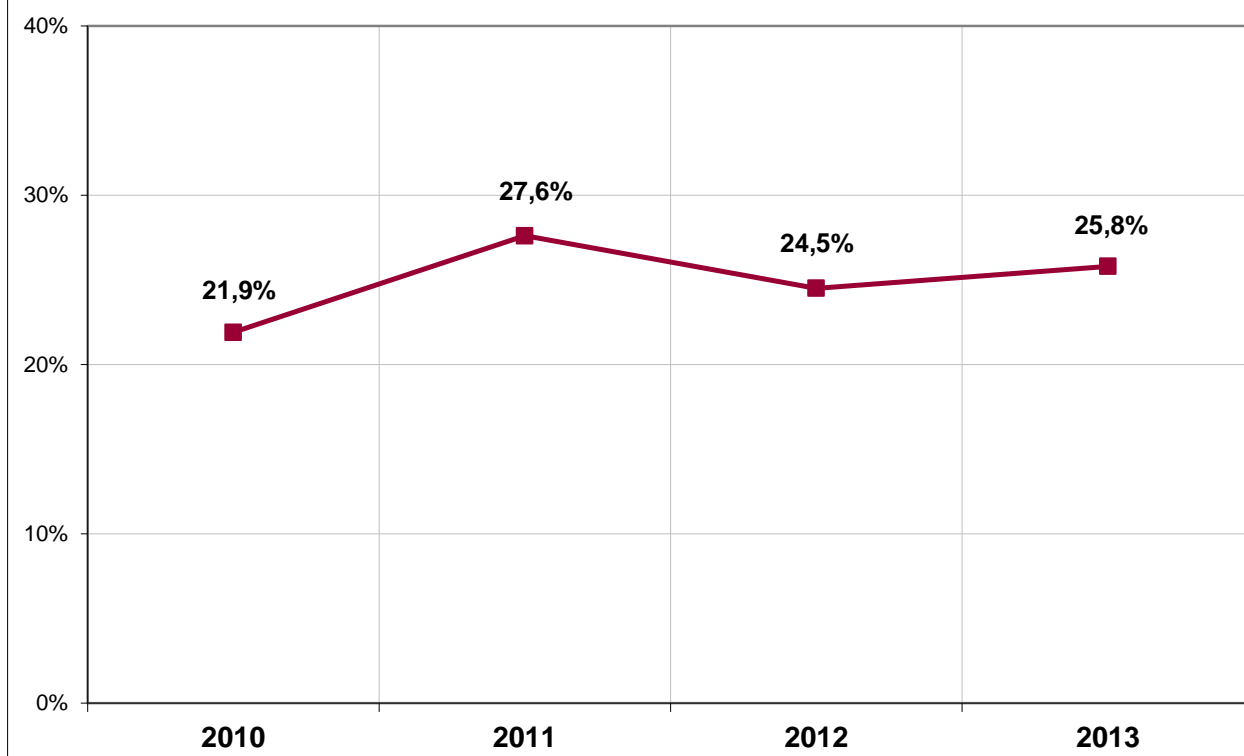
3.3. Informācijas meklēšanas pieredze

Aptaujas jautājums:

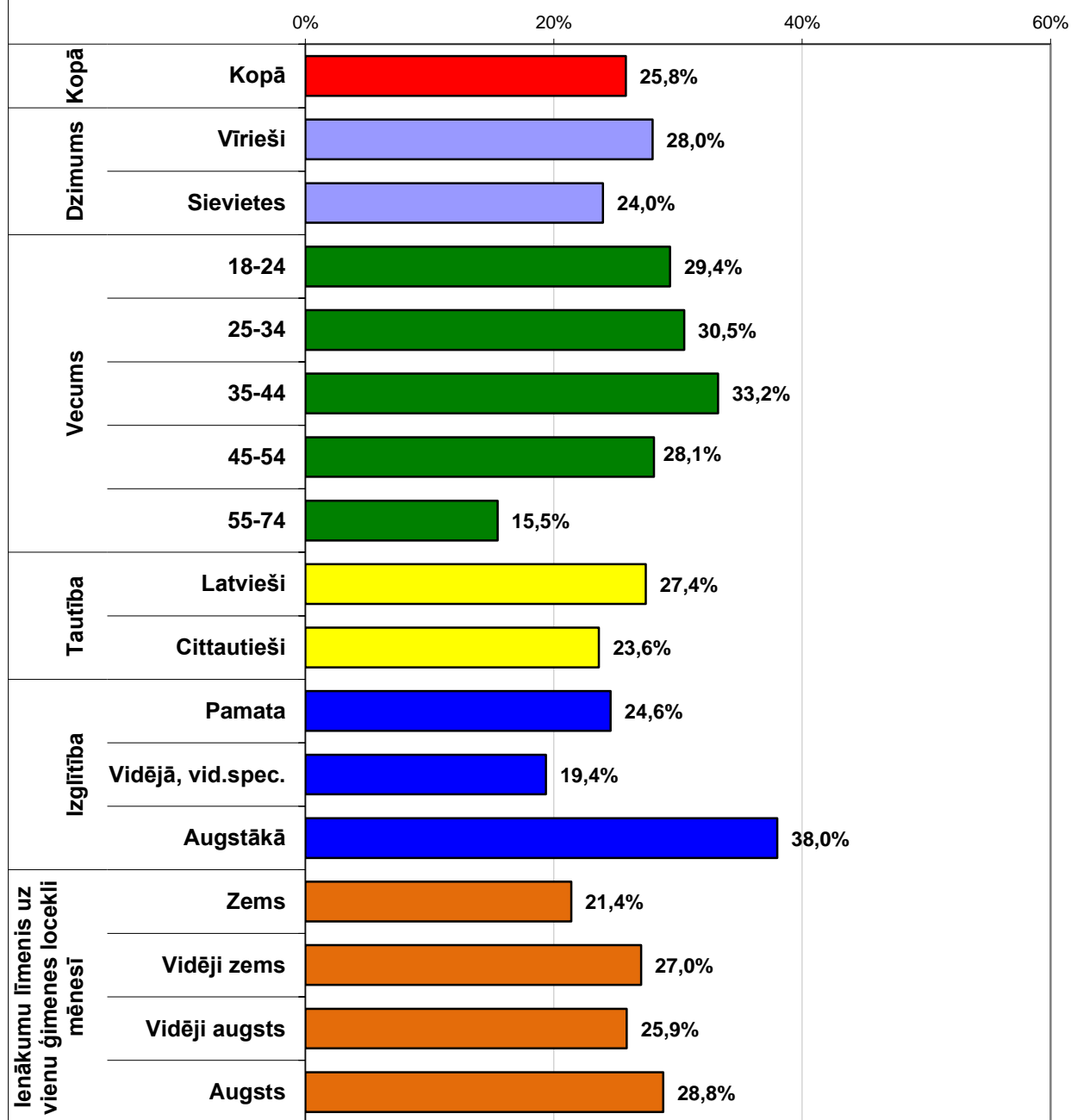
- **“Ja Jums ir gadījies meklēt informāciju par Eiropas Savienības fondiem, tad, sakiet, lūdzu, kur Jūs meklējāt/ vērsāties pēc informācijas?”**



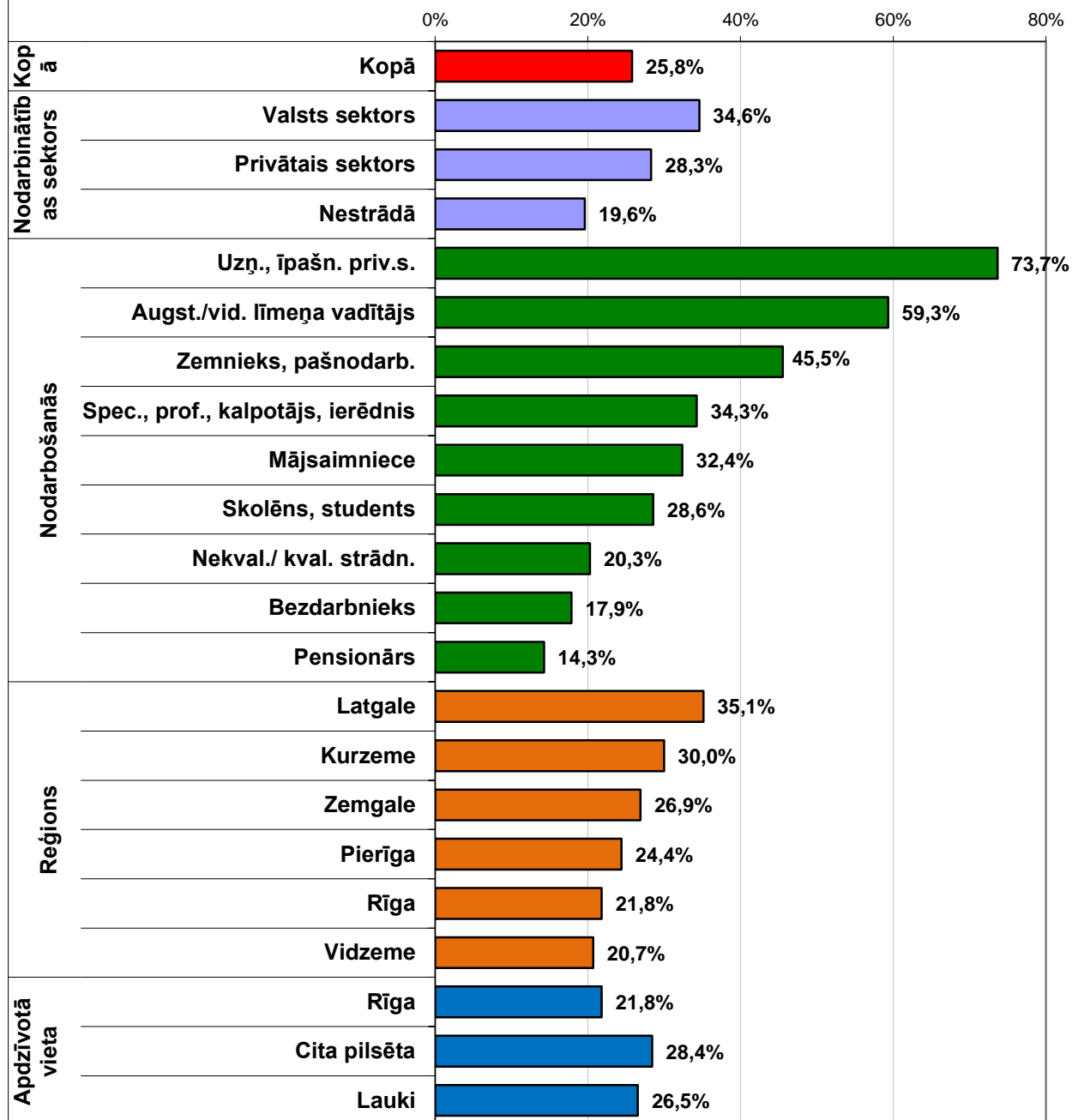
Ir gadījies meklēt informāciju par Eiropas Savienības fondiem
(Bāze = visi aptaujas dalībnieki)



Ir meklējuši informāciju par Eiropas Savienības fondiem (I)
(Visi aptaujas dalībnieki; N=1002)

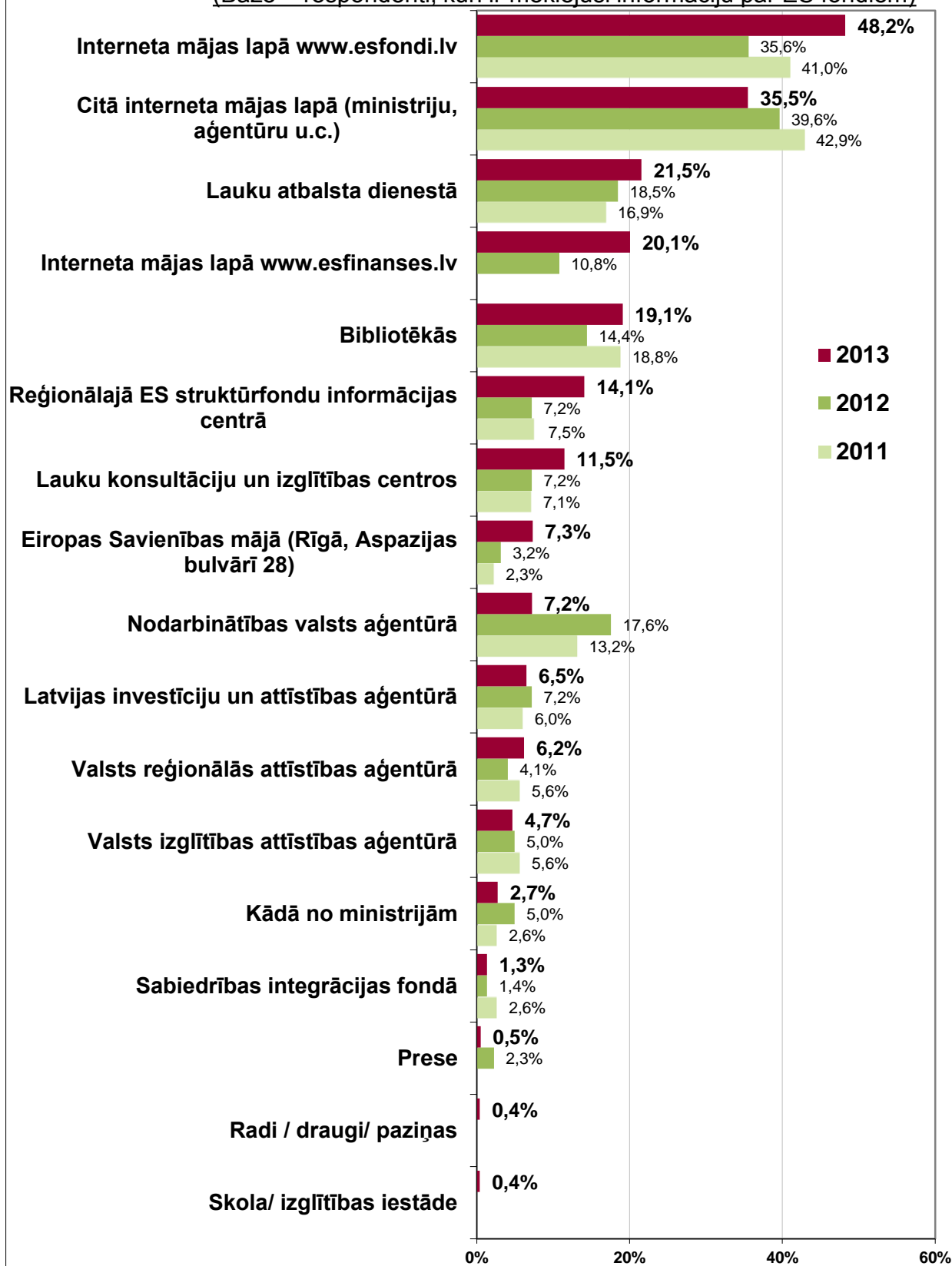


Ir meklējuši informāciju par Eiropas Savienības fondiem (II)
(Visi aptaujas dalībnieki; N=1002)

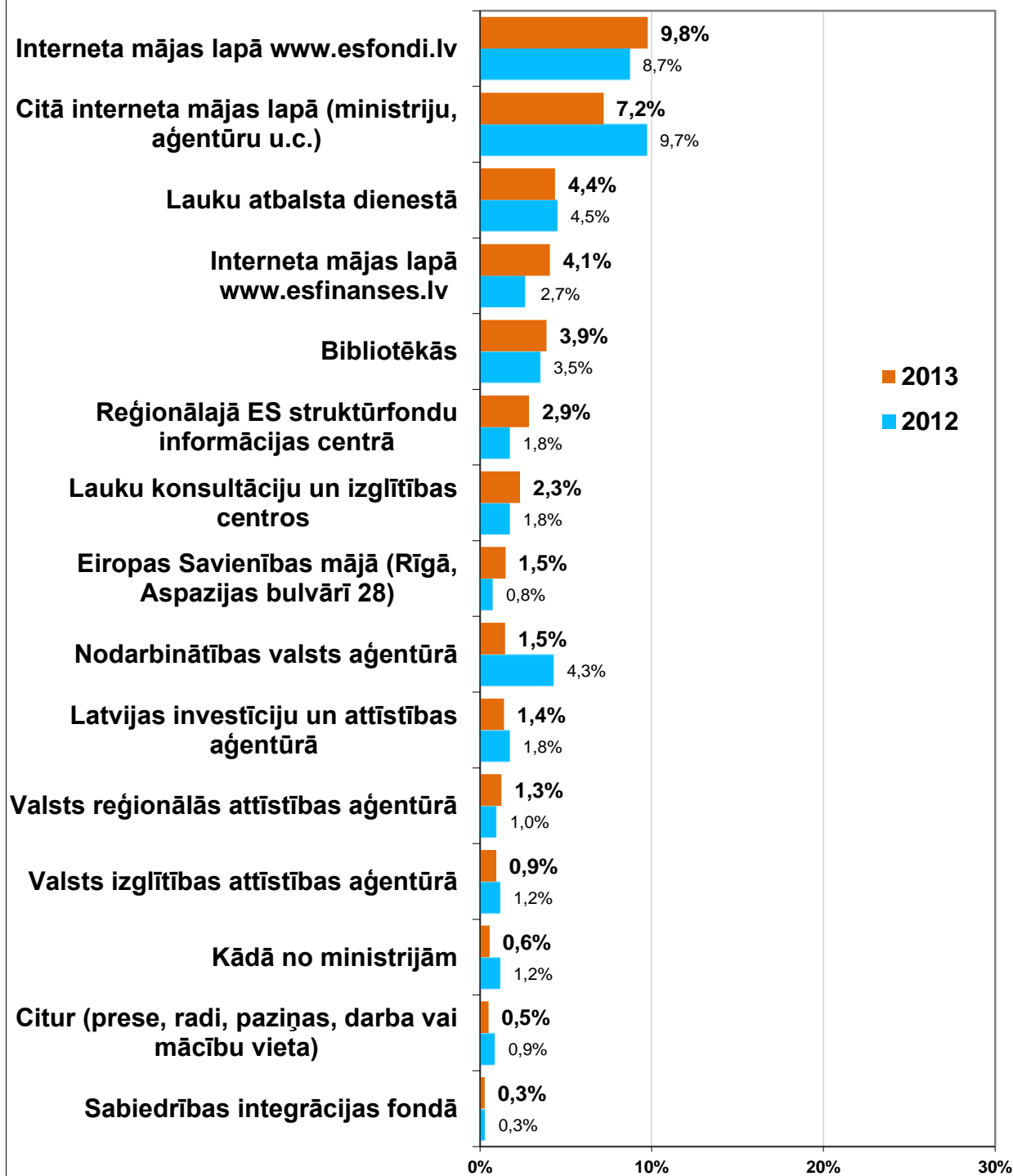


Kur Jūs meklējāt/ vērsāties pēc informācijas par Eiropas Savienības fondiem?

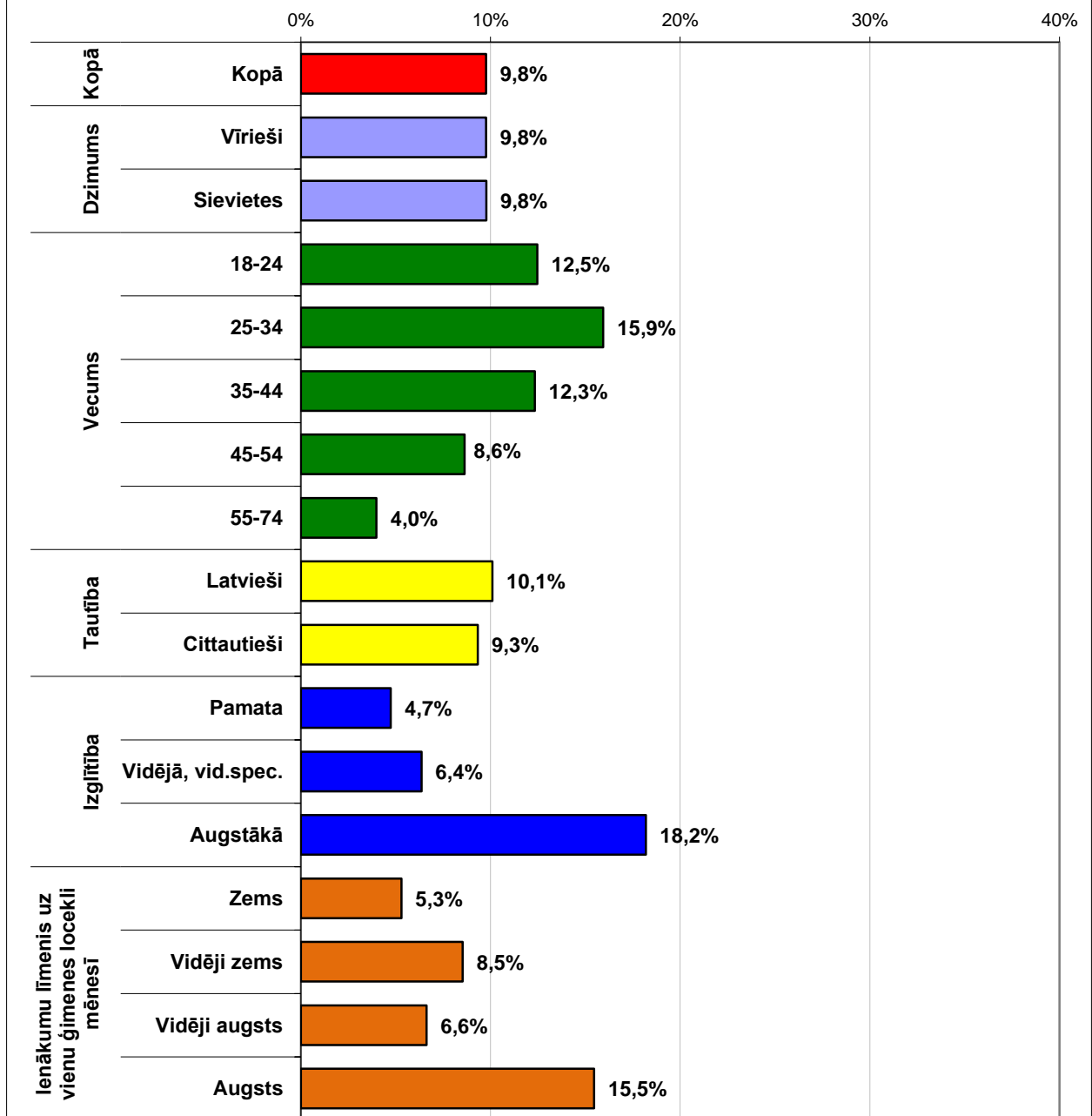
(Bāze = respondenti, kuri ir meklējuši informāciju par ES fondiem)



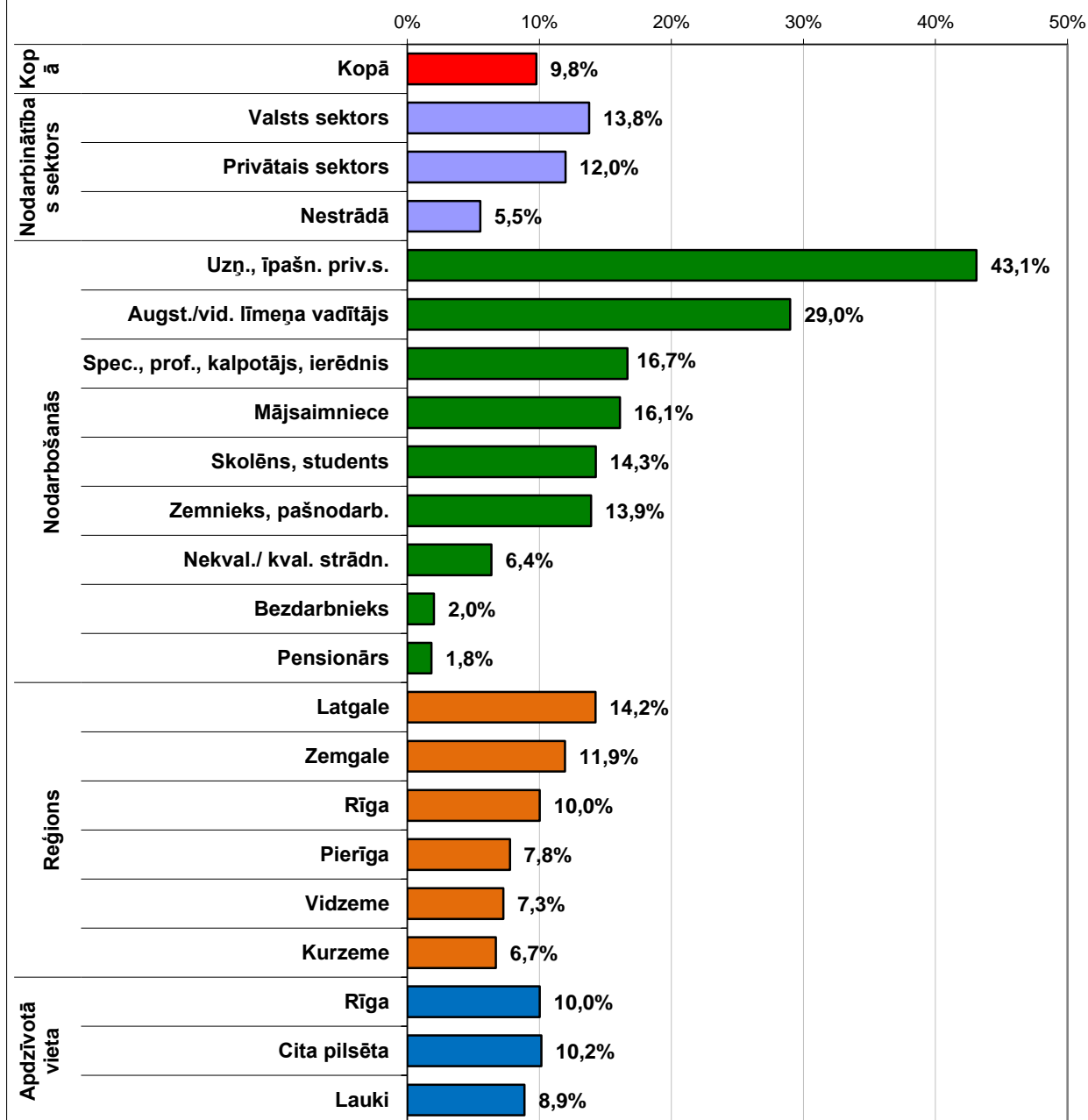
**Kur Jūs meklējat/ vērsāties pēc informācijas
par Eiropas Savienības fondiem**
(Bāze = visi aptaujas dalībnieki)



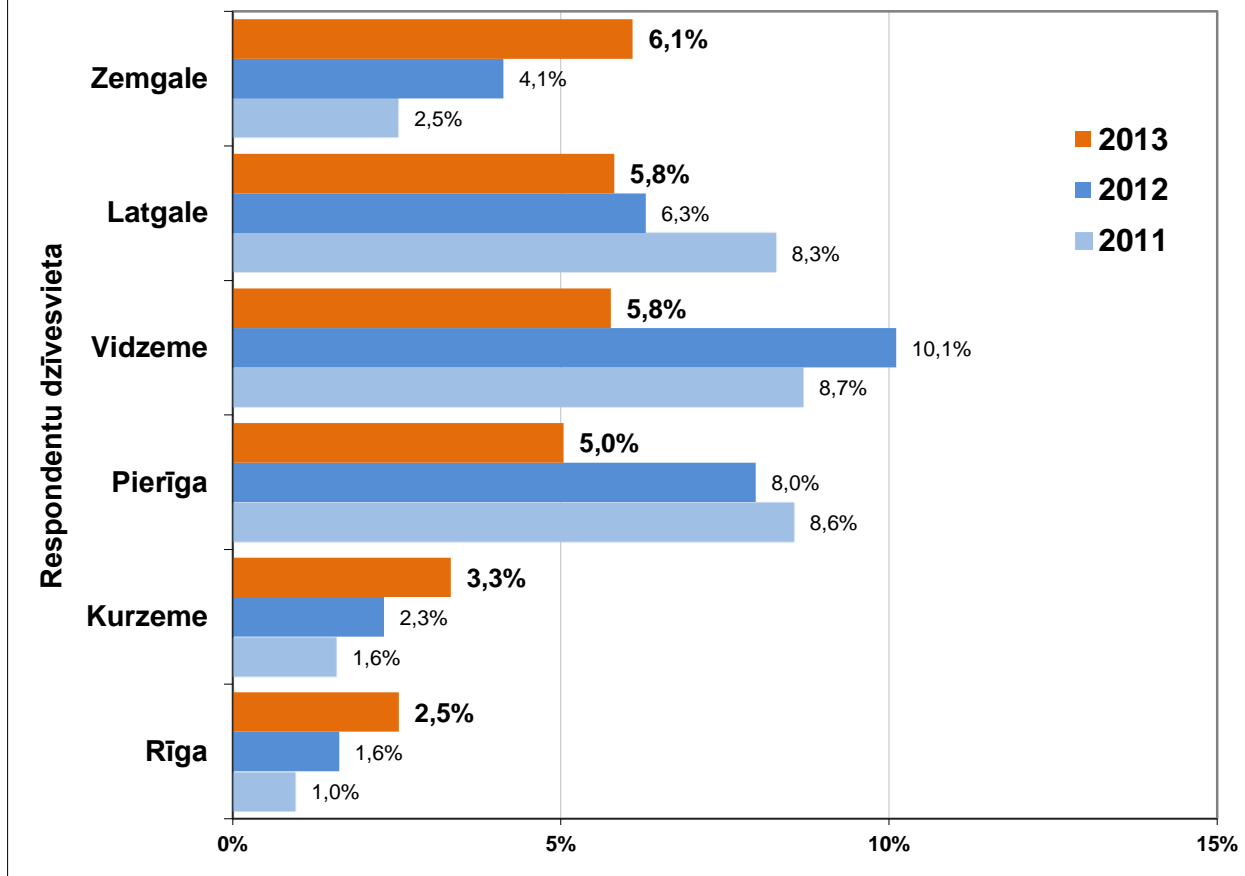
Ir meklējuši informāciju par Eiropas Savienības fondiem
interneta mājas lapā www.esfondi.lv (I)
 (Visi aptaujas dalībnieki; N=1002)



Ir meklējuši informāciju par Eiropas Savienības fondiem
interneta mājas lapā www.esfondi.lv (II)
 (Visi aptaujas dalībnieki; N=1002)



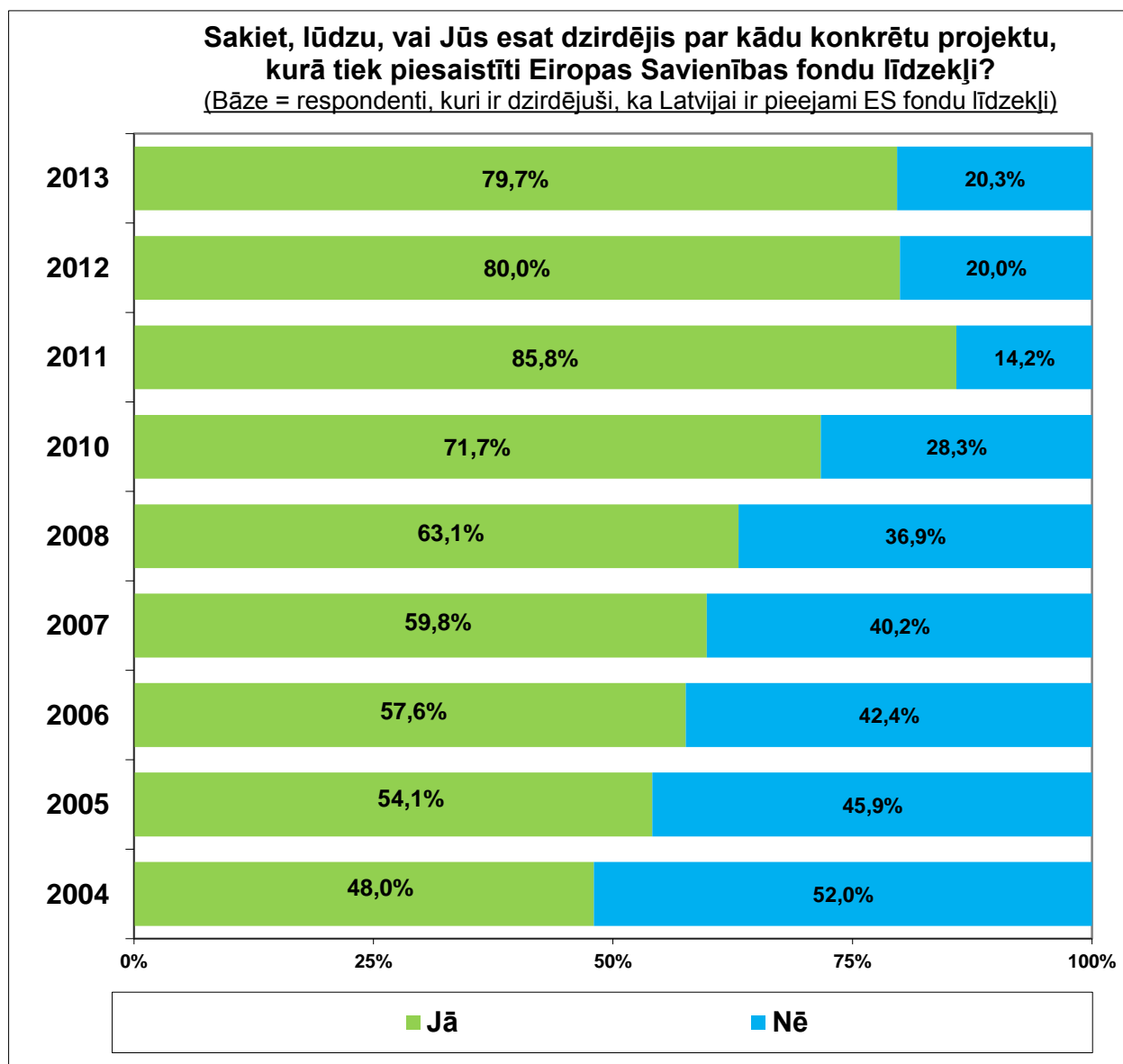
Ir meklējuši informāciju par Eiropas Savienības fondiem
LAUKU ATBALSTA DIENESTĀ
(Visi aptaujas dalībnieki)

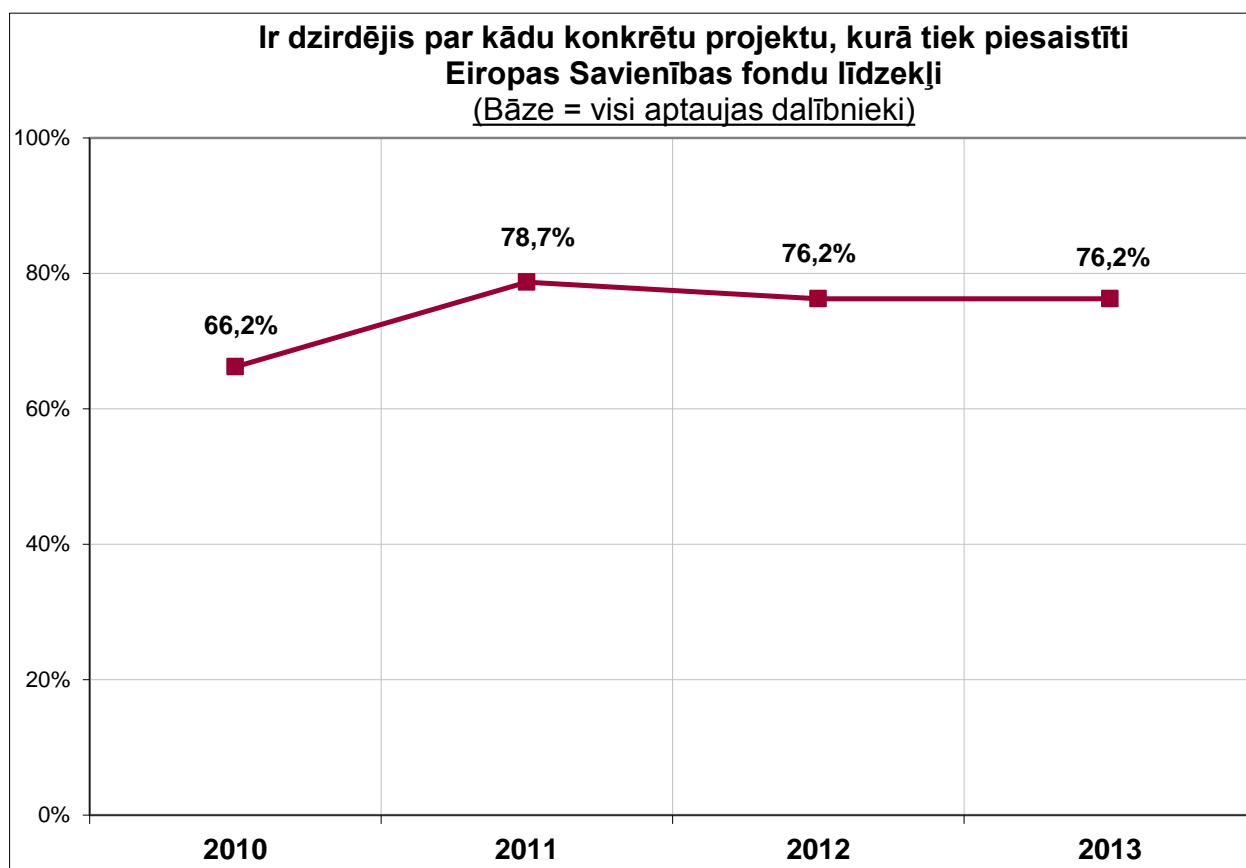


3.4. Konkrētu projektu atpazīstamība.

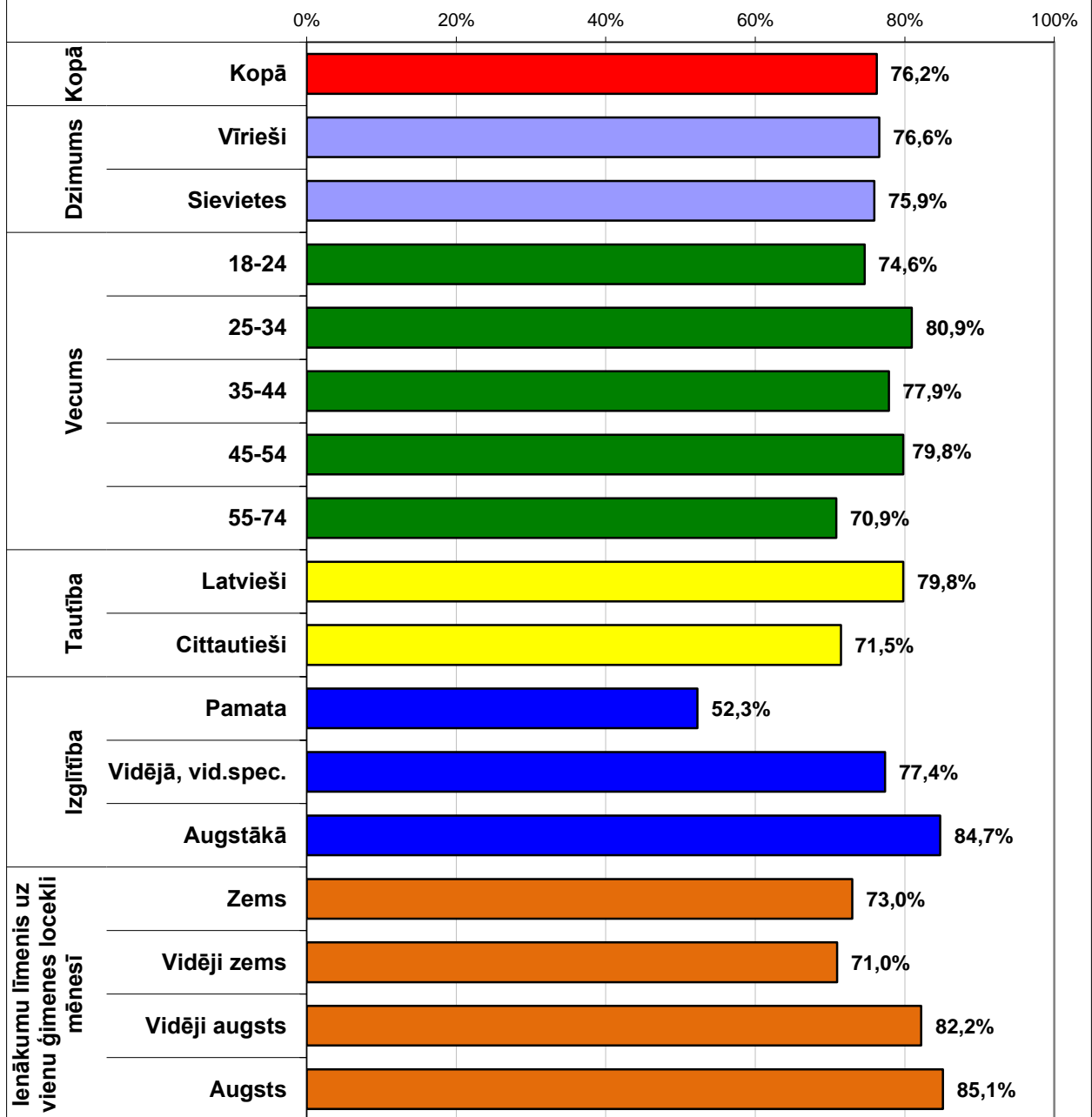
Aptaujas jautājums:

- **“Sakiet, lūdzu, vai Jūs esat dzirdējis par kādu konkrētu projektu, kurā tiek piesaistīti Eiropas Savienības fondu līdzekļi?”**

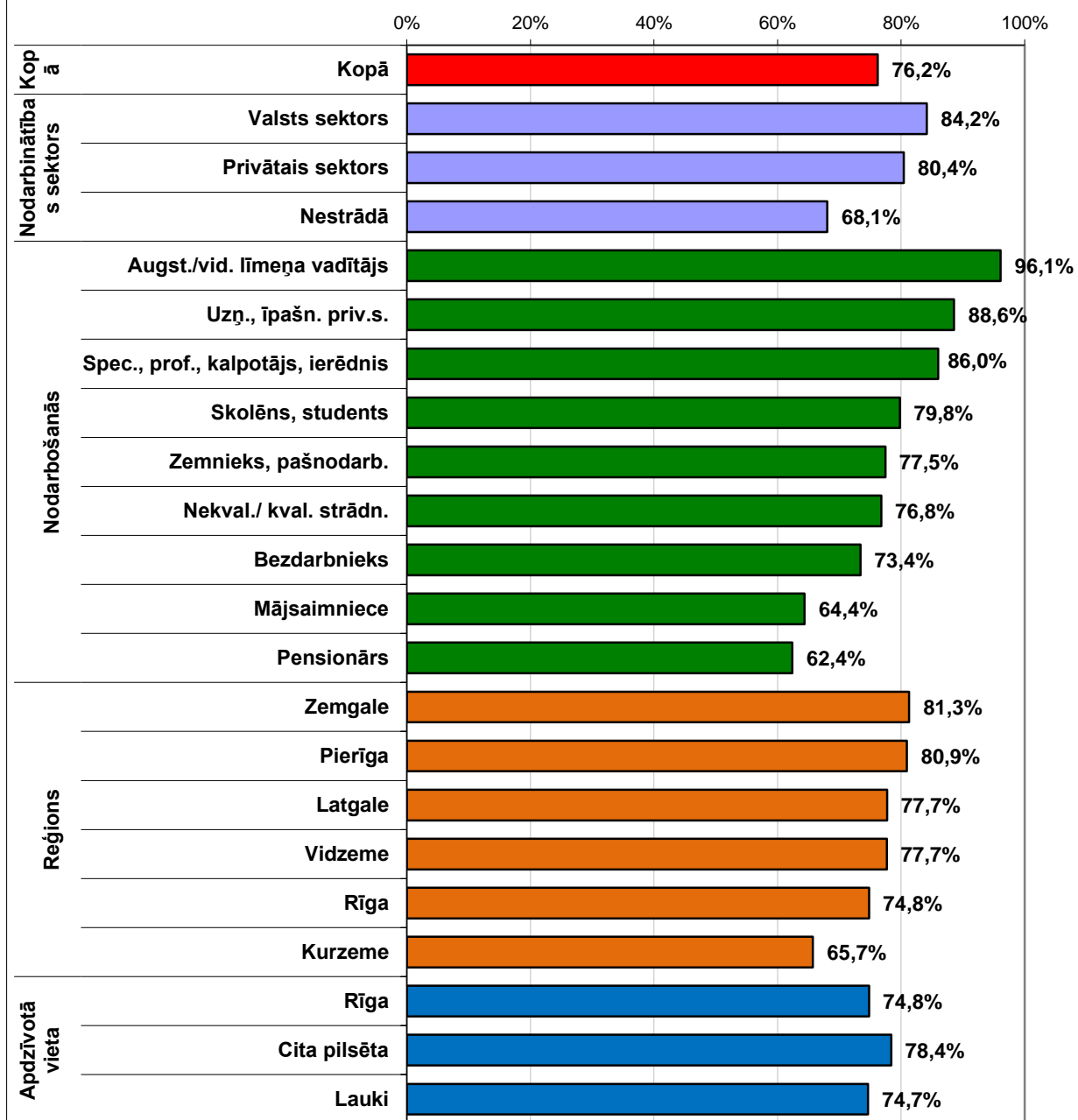




Ir dzirdējis par kādu konkrētu projektu, kurā tiek piesaistīti Eiropas Savienības fondu līdzekļi (I)
(Visi aptaujas dalībnieki; N=1002)

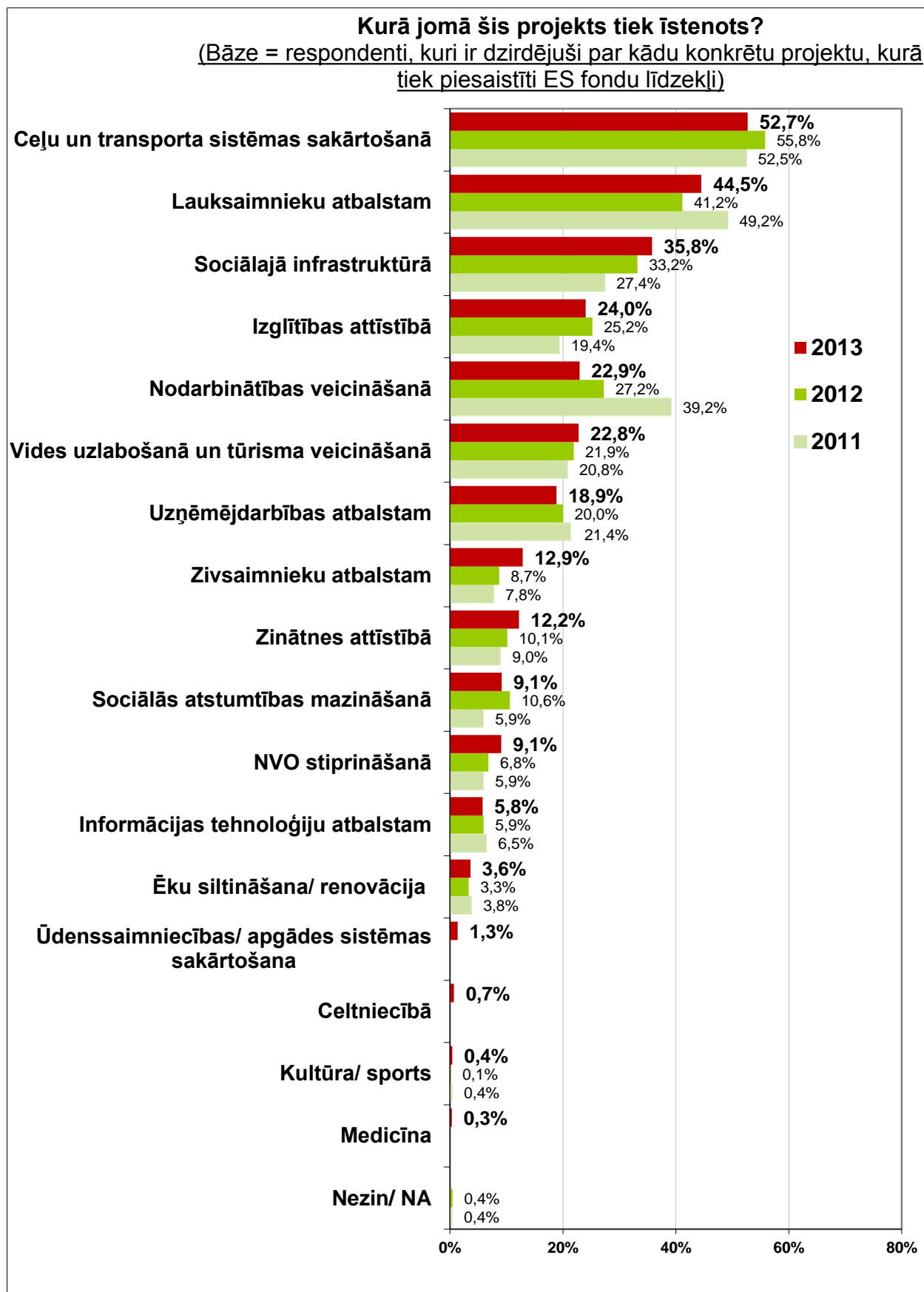


Ir dzirdējis par kādu konkrētu projektu, kurā tiek piesaistīti Eiropas Savienības fondu līdzekļi (II)
(Visi aptaujas dalībnieki; N=1002)



Aptaujas jautājums:

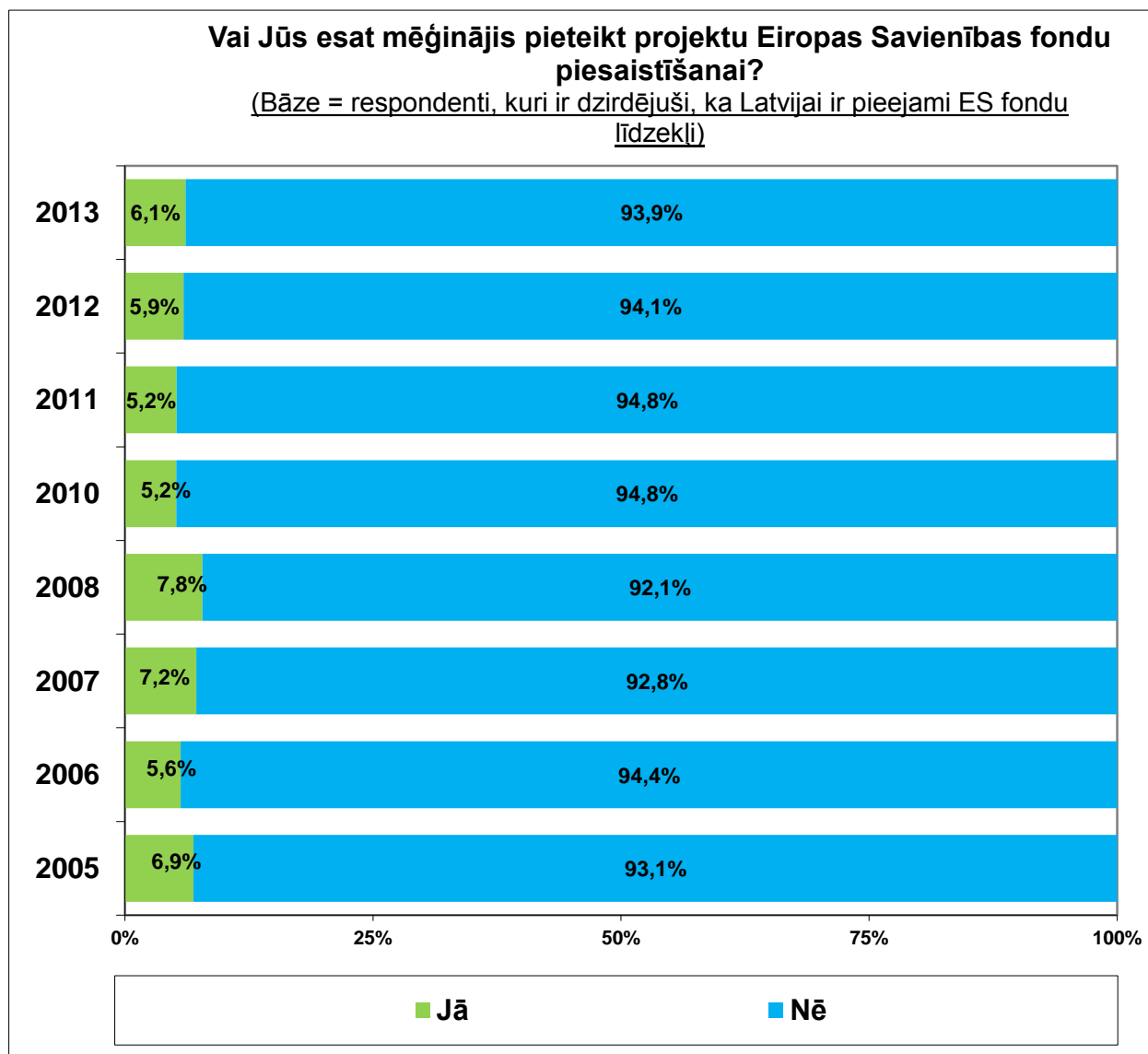
- "Kurā jomā šis projekts tiek īstenots?"



4. Projektu pieteikšana Eiropas Savienības fondu piesaistīšanai – pieredze un prognozes.

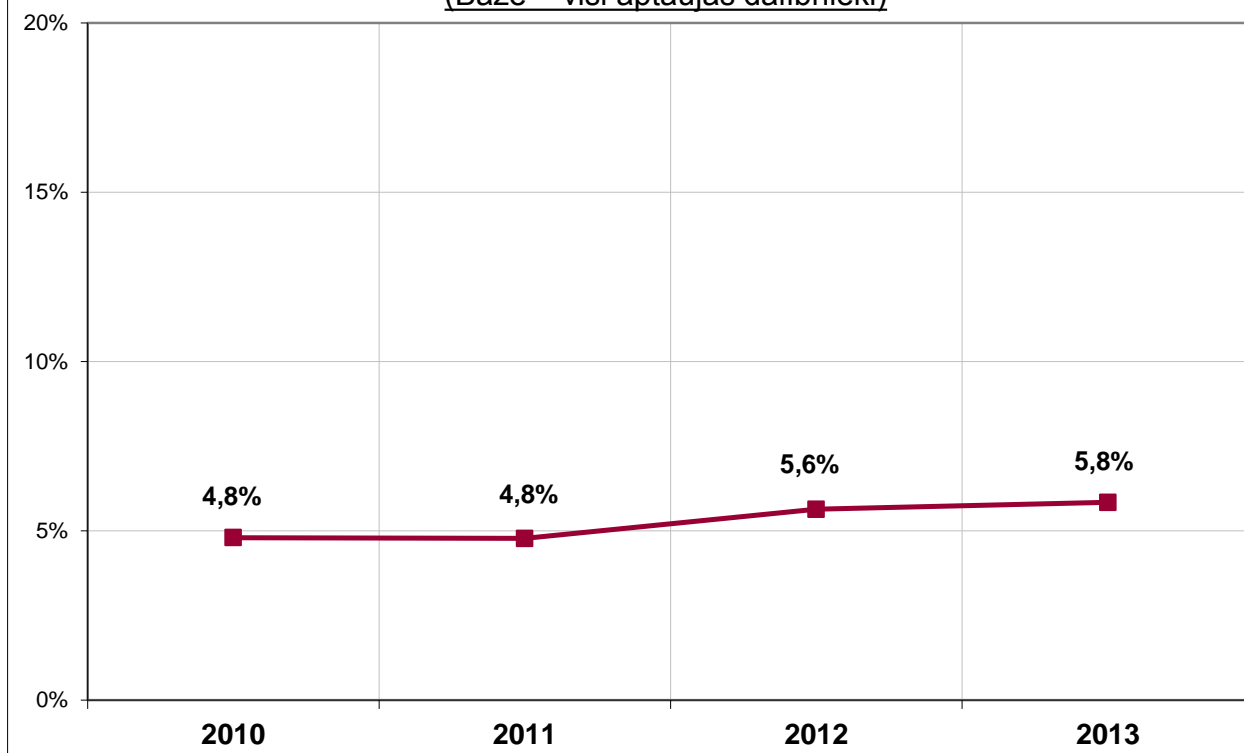
Aptaujas jautājums:

- *“Vai Jūs esat mēģinājis pieteikt projektu Eiropas Savienības fondu piesaistīšanai?”*

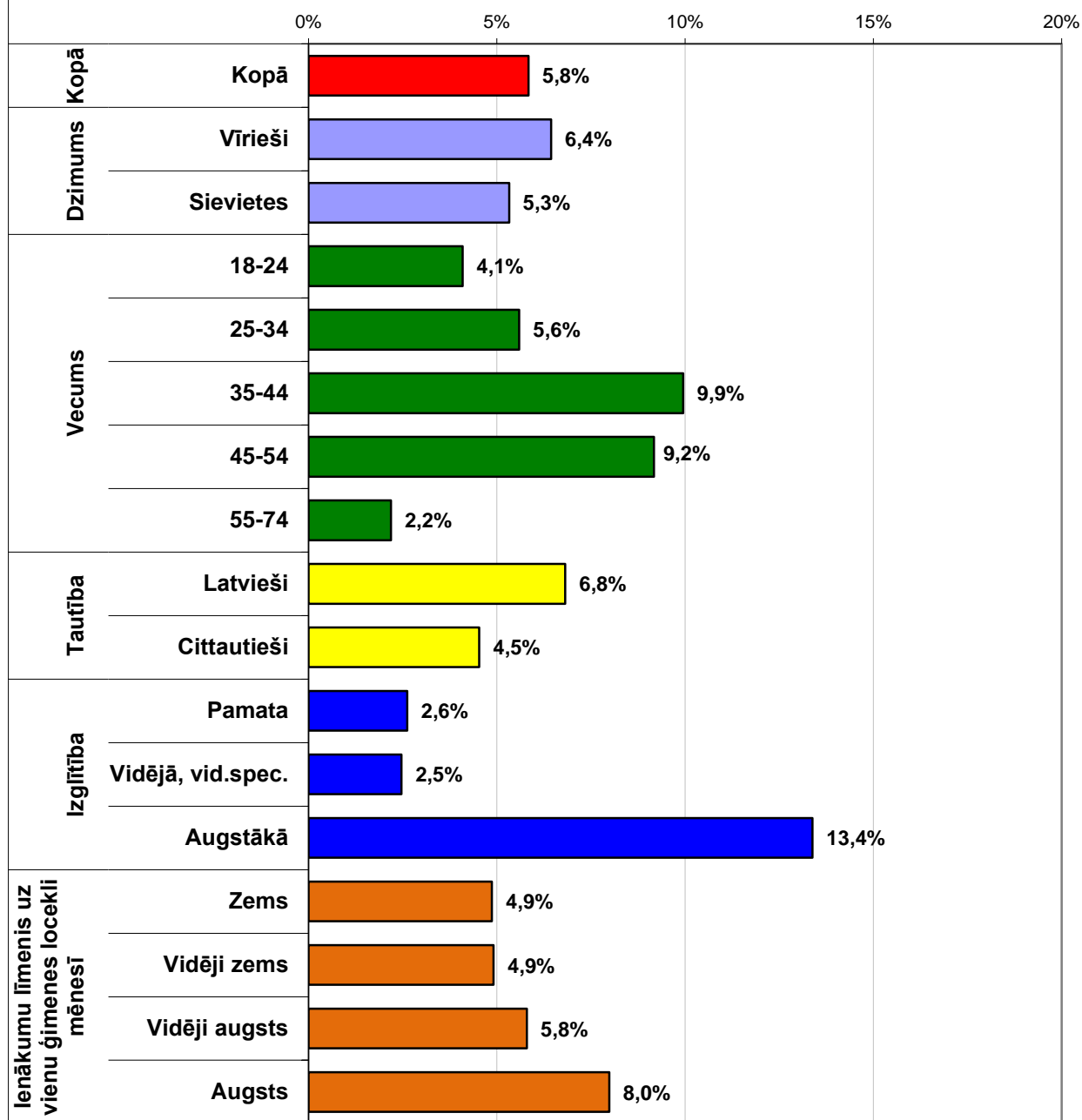


**Ir mēģinājis pieteikt projektu Eiropas Savienības fondu
piesaistīšanai**

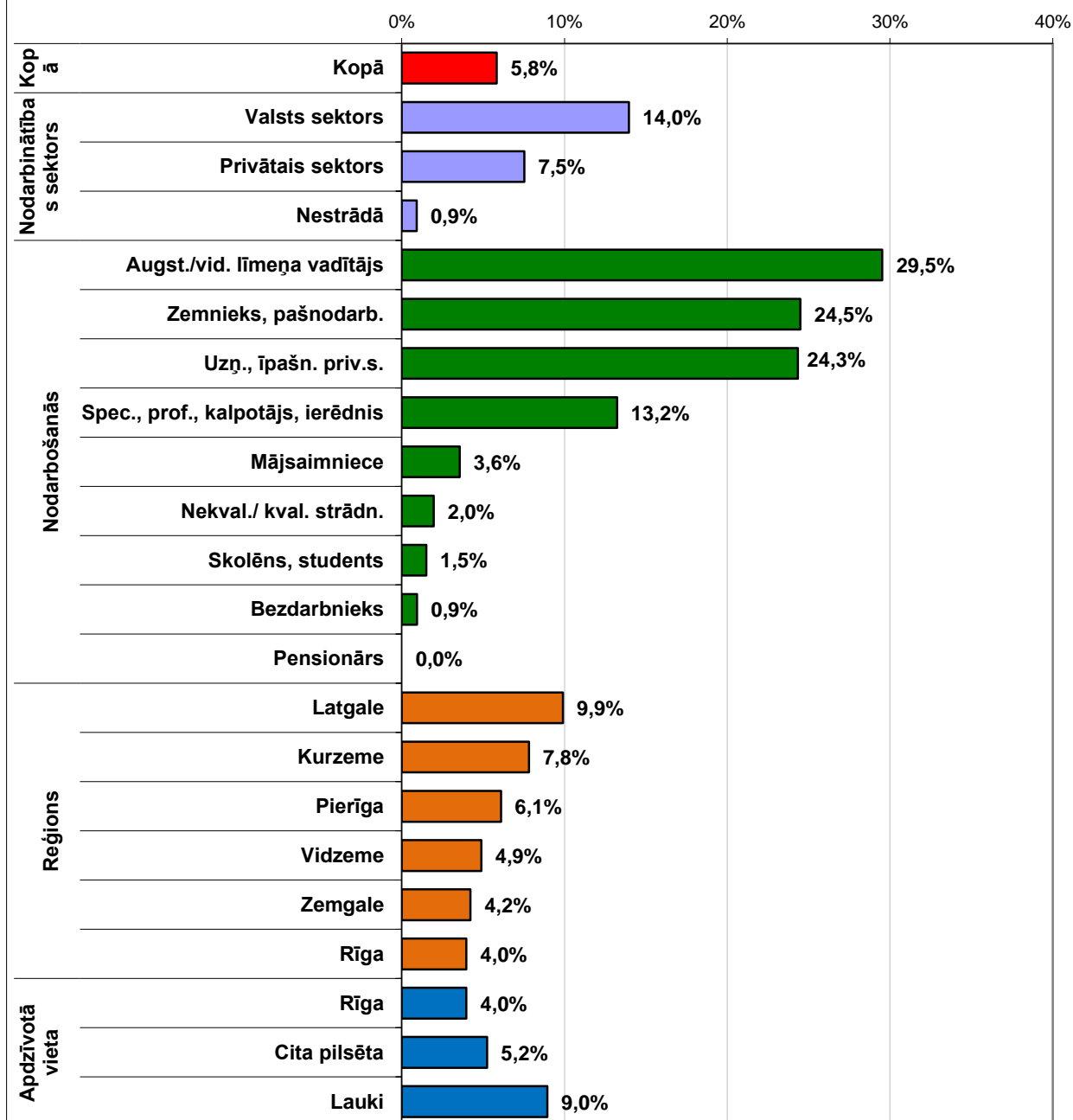
(Bāze = visi aptaujas dalībnieki)



**Ir mēģinājis pieteikt projektu
Eiropas Savienības fondu piesaistīšanai (I)**
(Visi aptaujas dalībnieki; N=1002)

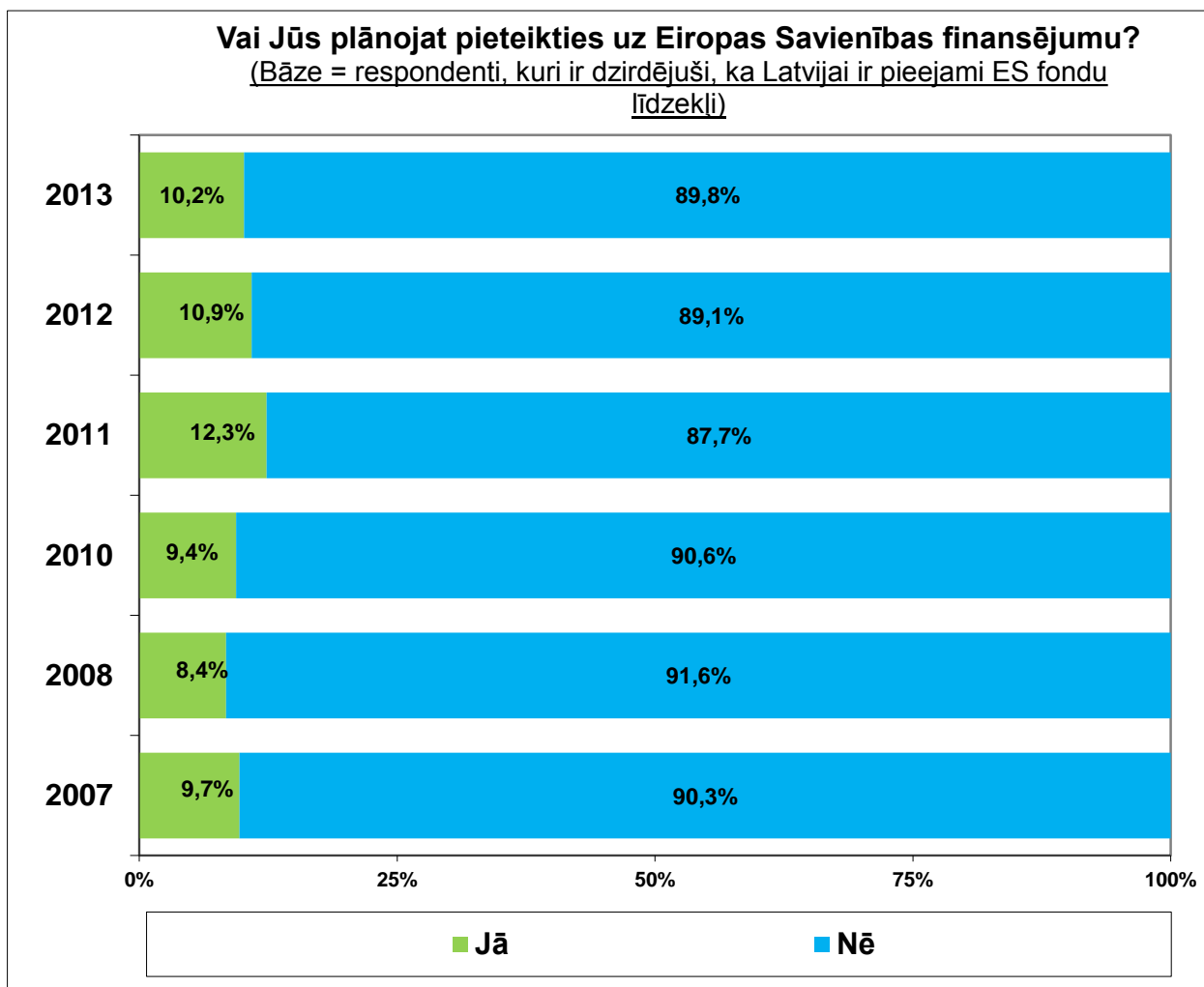


**Ir mēģinājis pieteikt projektu
Eiropas Savienības fondu piesaistīšanai (II)**
(Visi aptaujas dalībnieki; N=1002)

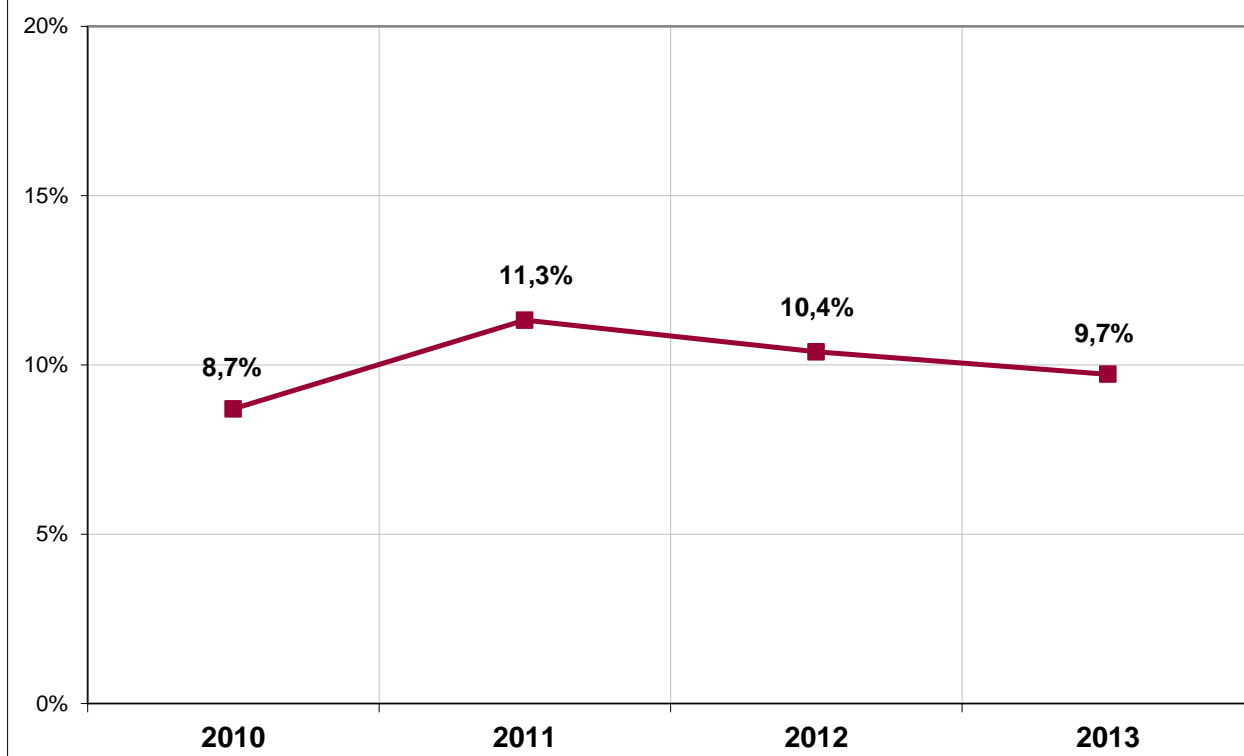


Aptaujas jautājums:

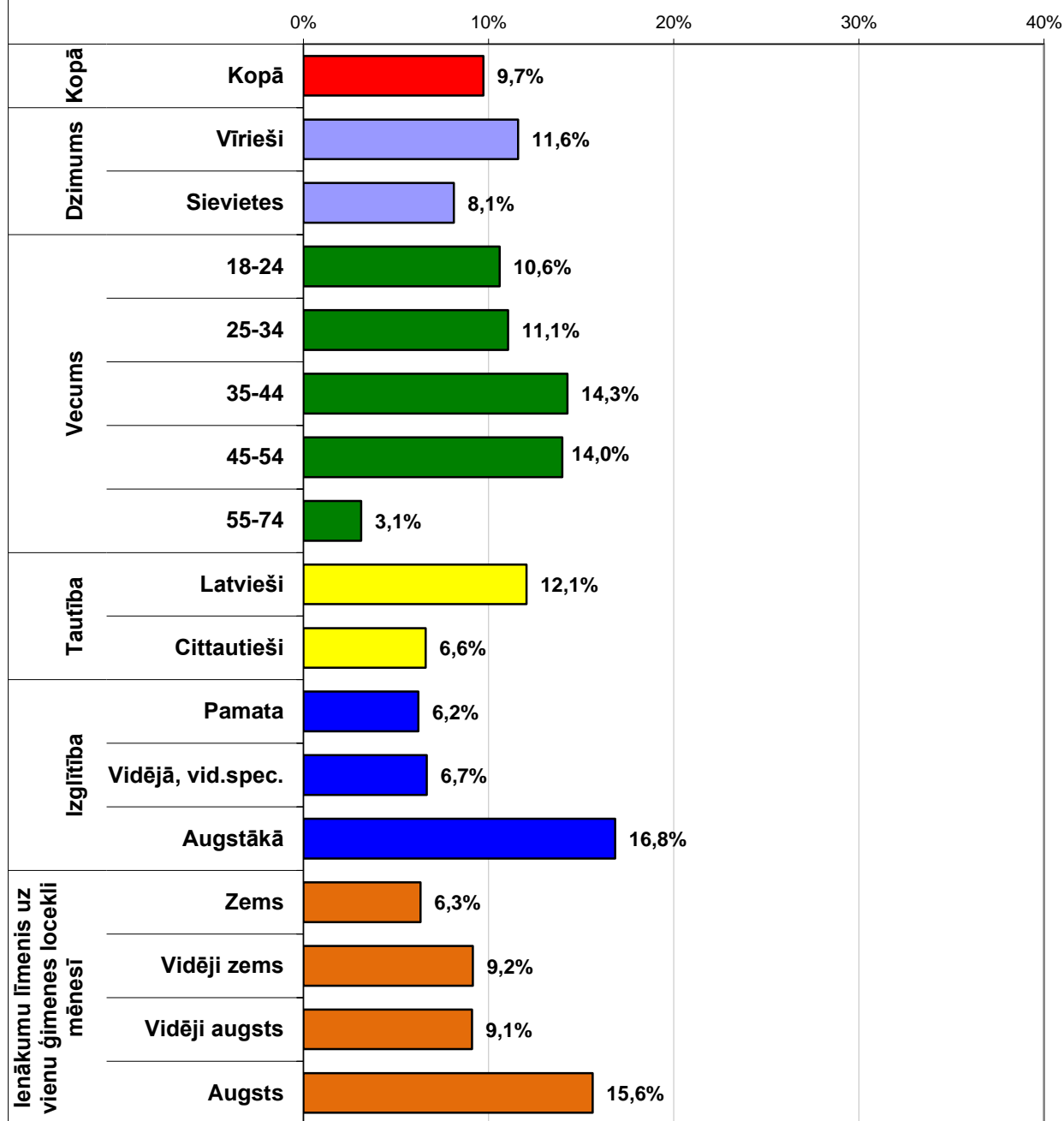
- **“Vai Jūs plānojat pieteikties uz Eiropas Savienības finansējumu?”**



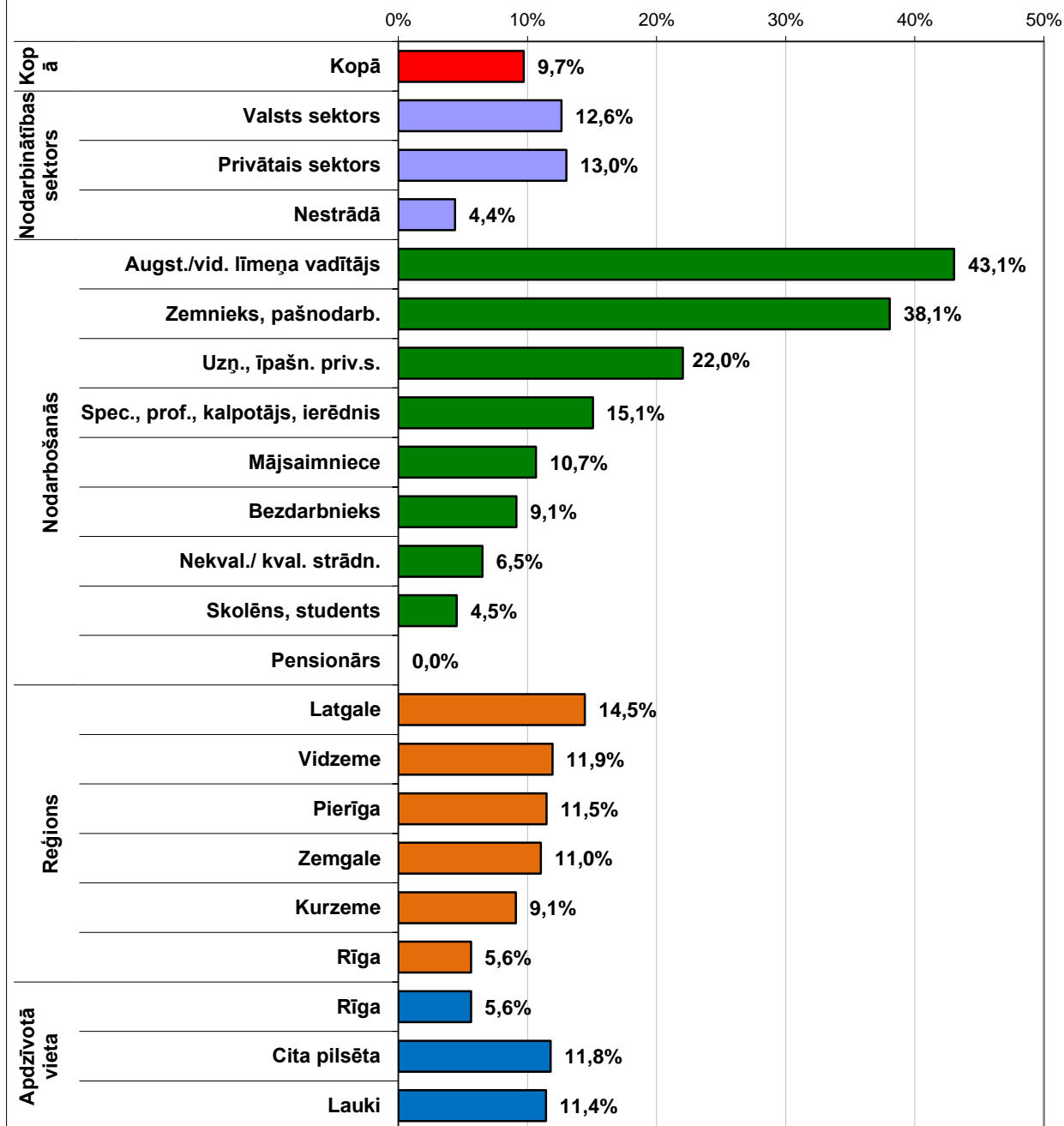
Plāno pieteikties uz Eiropas Savienības finansējumu
(Bāze = visi aptaujas dalībnieki)



Plāno pieteikties uz Eiropas Savienības finansējumu (I)
(Visi aptaujas dalībnieki; N=1002)



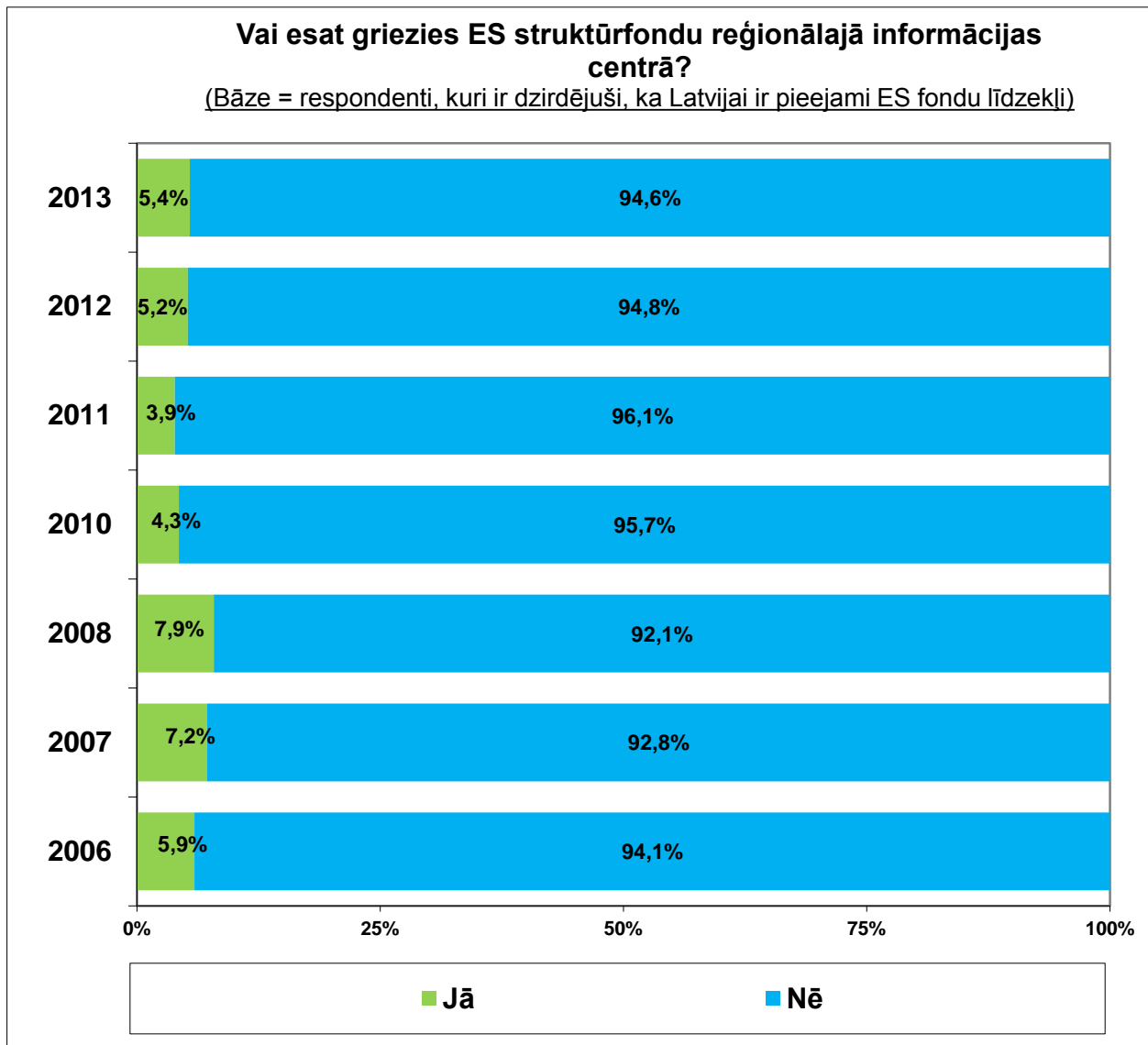
Plāno pieteikties uz Eiropas Savienības finansējumu (II)
(Visi aptaujas dalībnieki; N=1002)



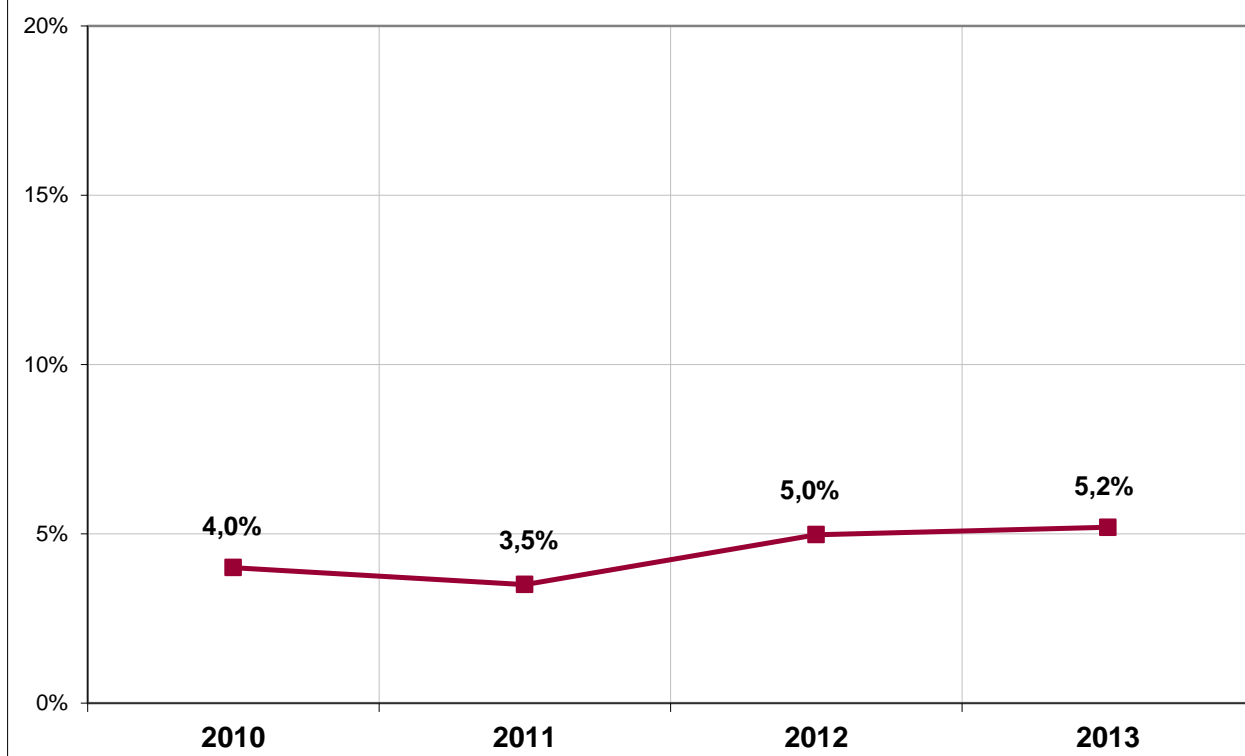
5. Eiropas Savienības struktūrfondu reģionālā informācijas centra pakalpojumu izmantošanas pieredze un vērtējums.

Aptaujas jautājums:

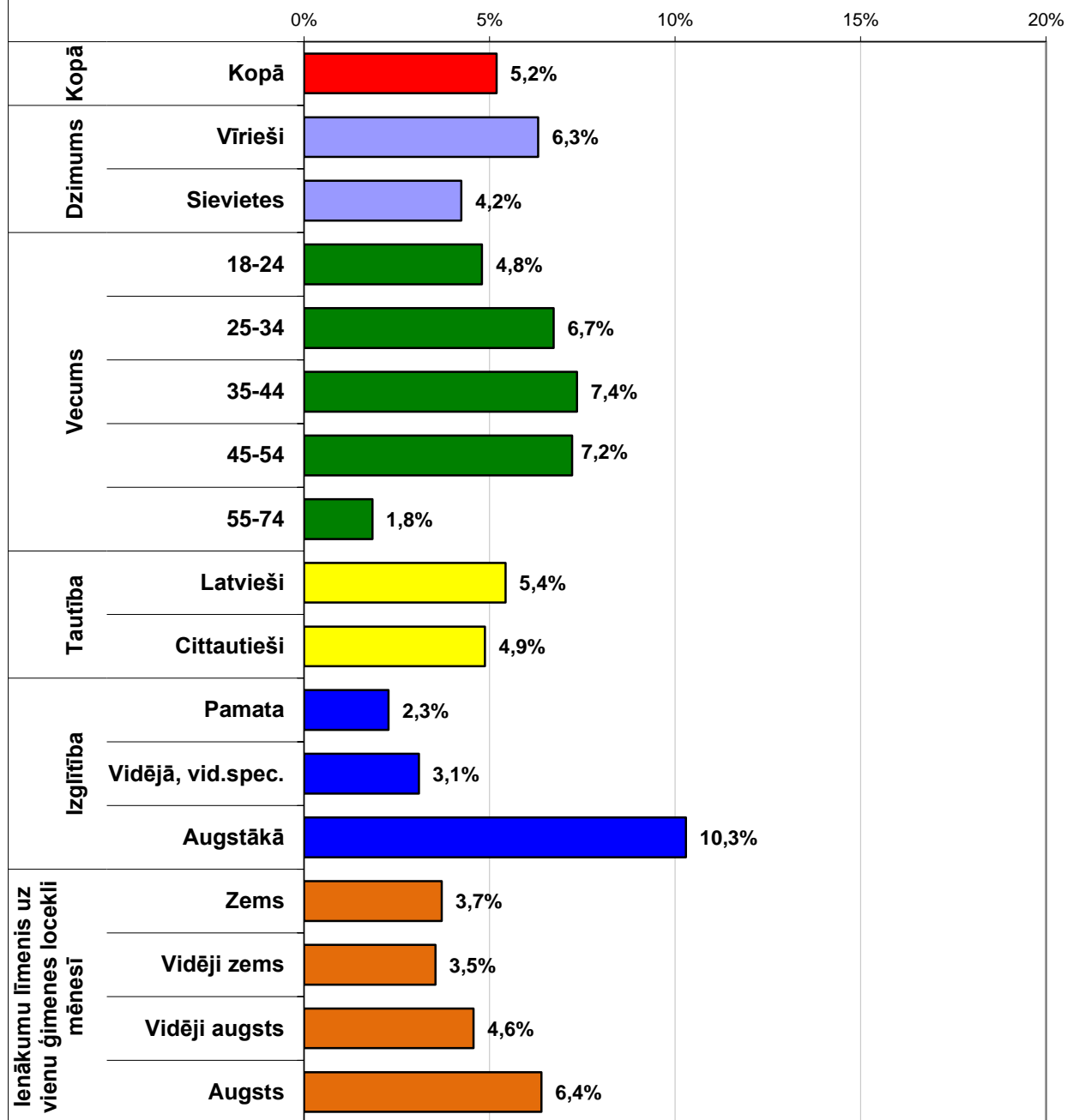
- **“Vai esat griezies ES struktūrfondu reģionālajā informācijas centrā?”**



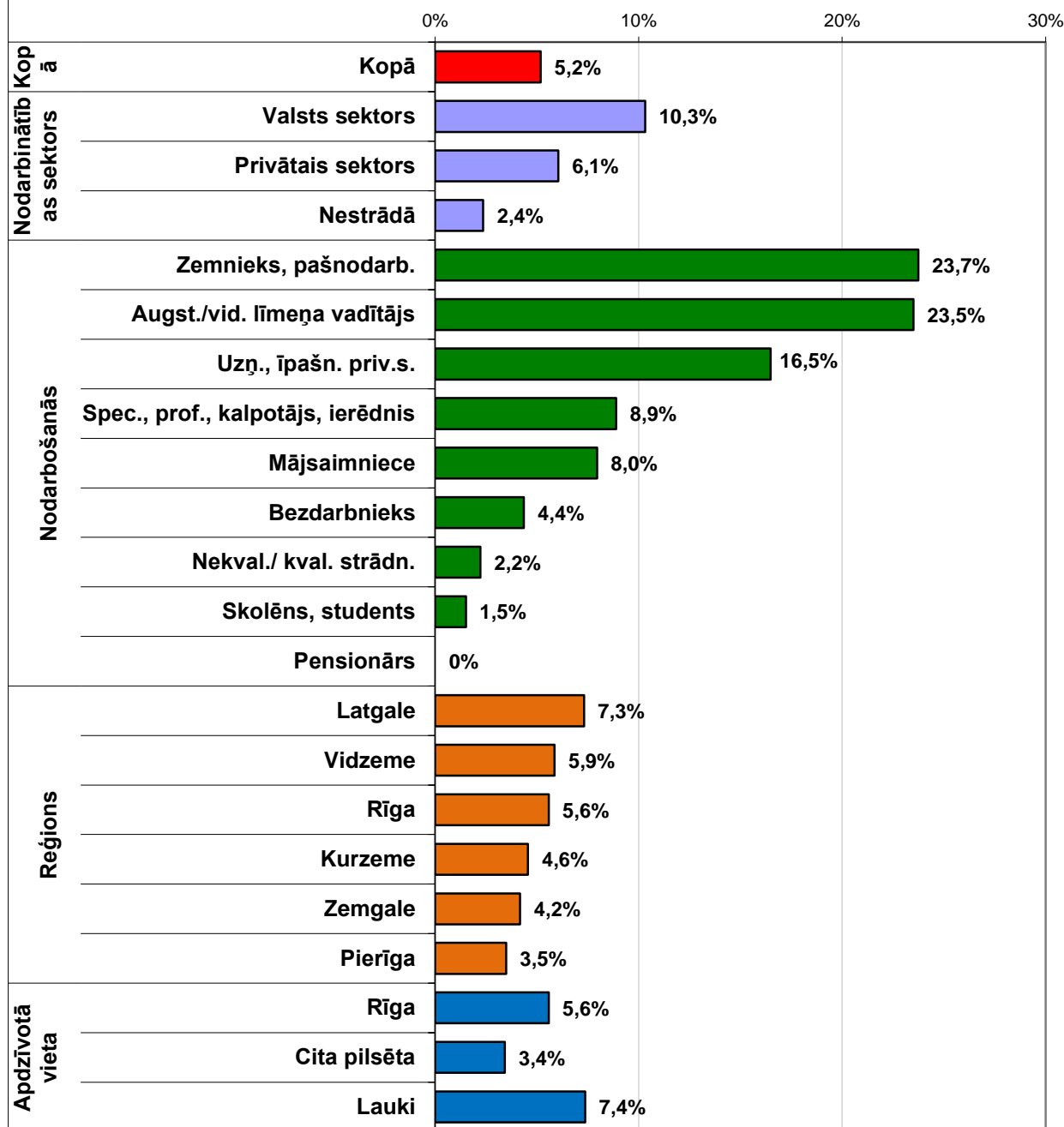
Ir griezes ES struktūrfondu reģionālajā informācijas centrā
(Bāze = visi aptaujas dalībnieki)



Ir griezies ES struktūrfondu reģionālajā informācijas centrā (I)
 (Visi aptaujas dalībnieki; N=1002)



Ir griezies ES struktūrfondu reģionālajā informācijas centrā (II)
(Visi aptaujas dalībnieki; N=1002)

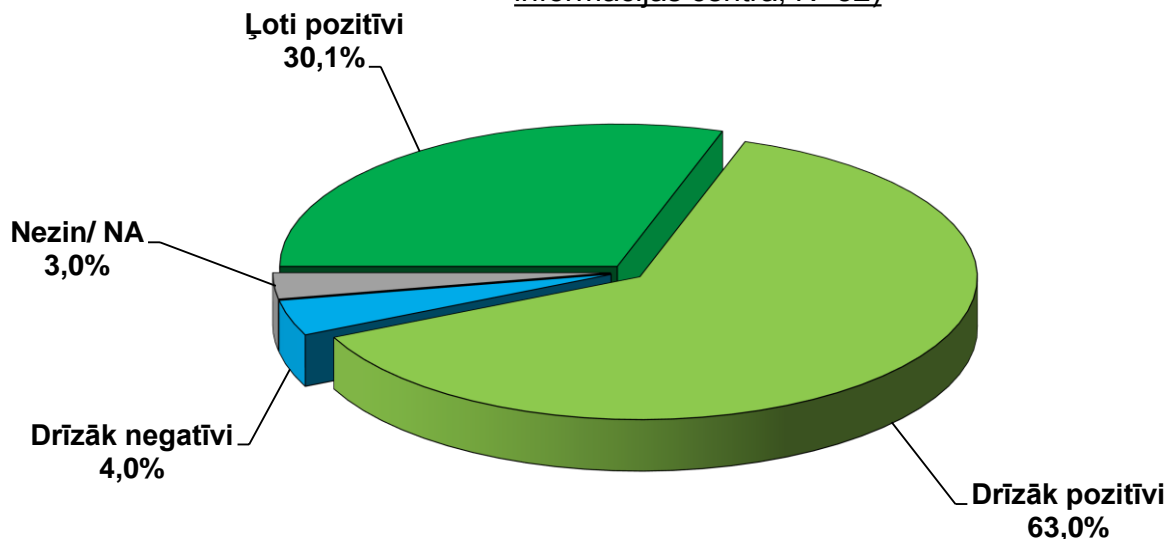


Aptaujas jautājums:

- **“Kā vērtējat Jums sniegtos ES struktūrfondu reģionālā informācijas centra pakalpojumus?”**

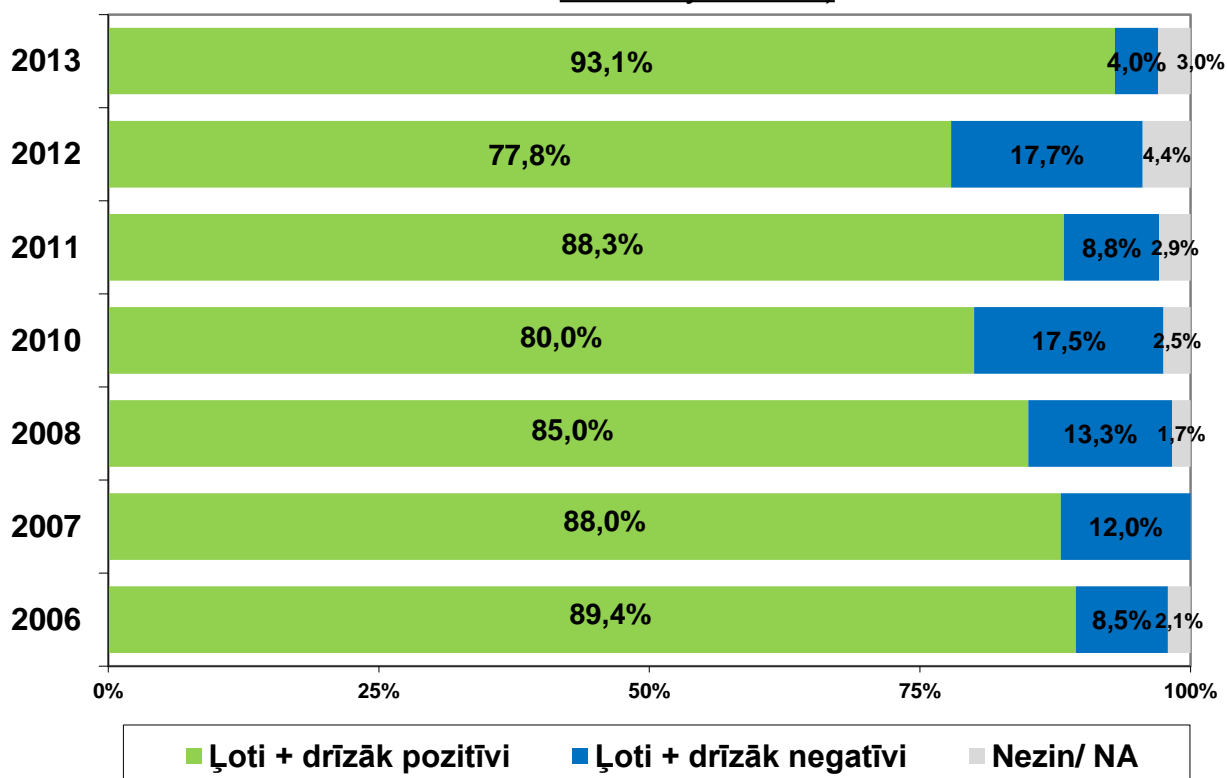
Kā vērtējat Jums sniegtos ES struktūrfondu reģionālā informācijas centra pakalpojumus?

(Bāze = respondenti, kuri ir griezušies ES struktūrfondu reģionālajā informācijas centrā; N=52)



Kā vērtējat Jums sniegtos ES struktūrfondu reģionālā informācijas centra pakalpojumus?

(Bāze = respondenti, kuri ir griezušies ES struktūrfondu reģionālajā informācijas centrā)



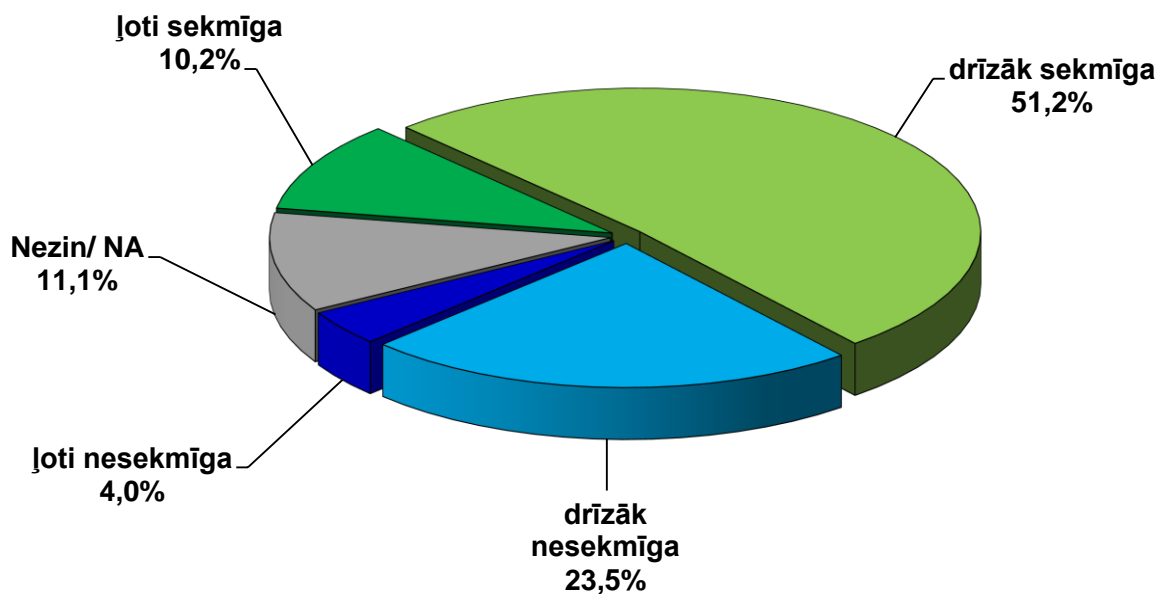
6. Eiropas Savienības fondu apguve Latvijā

6.1. ES fondu apguves vērtējums

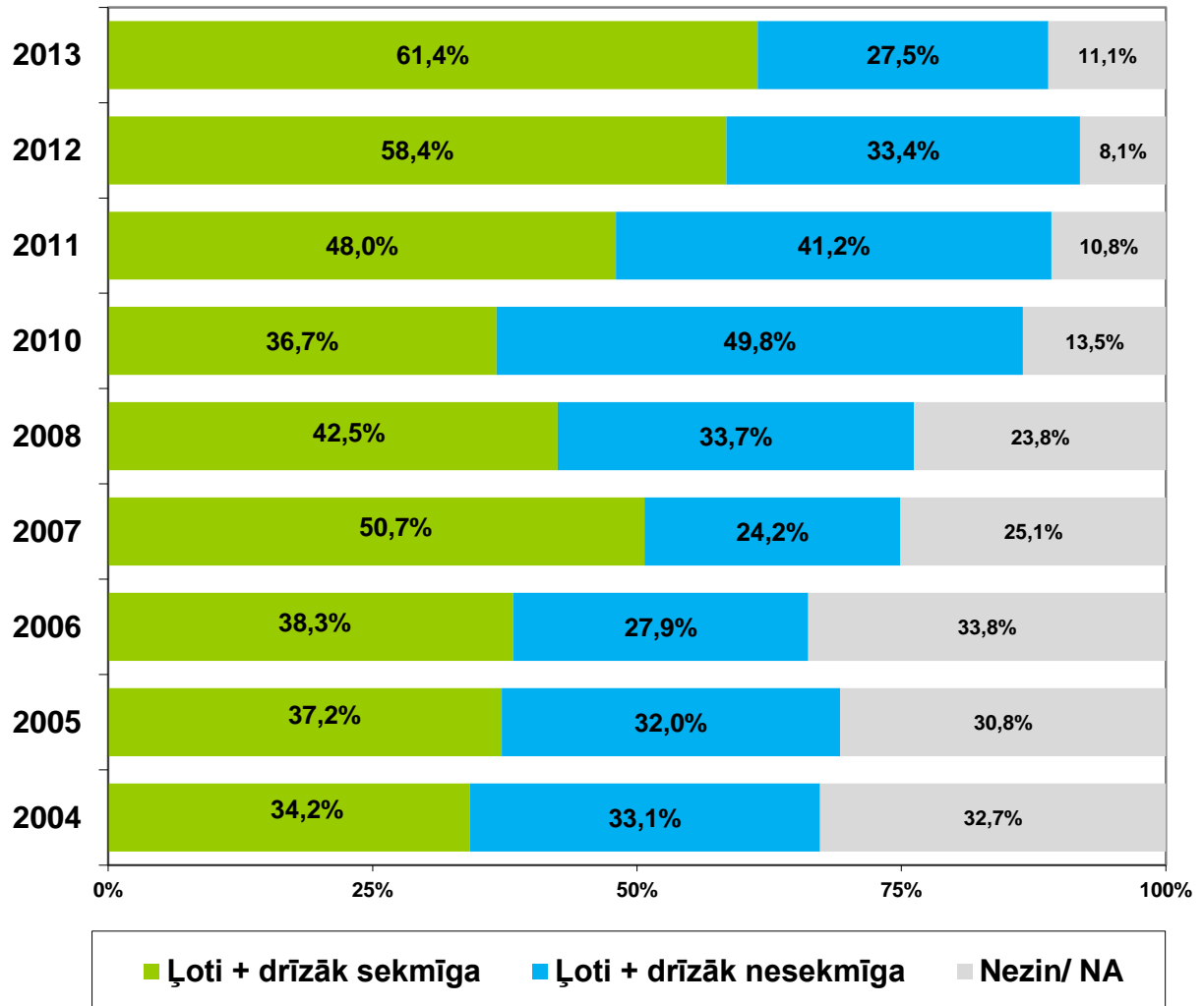
Aptaujas jautājums:

- **“Sakiet, lūdzu, kā Jūs kopumā vērtējat Eiropas Savienības fondu apguvi Latvijā?”**

Sakiet, lūdzu, kā Jūs kopumā vērtējat Eiropas Savienības fondu apguvi Latvijā? Jūsaprāt, līdzšinējā Eiropas Savienības struktūrfondu apguve ir vērtējama kā ...?
(Bāze = respondenti, kuri ir dzirdējuši, ka Latvijai ir pieejami ES fondu līdzekļi; N=959)

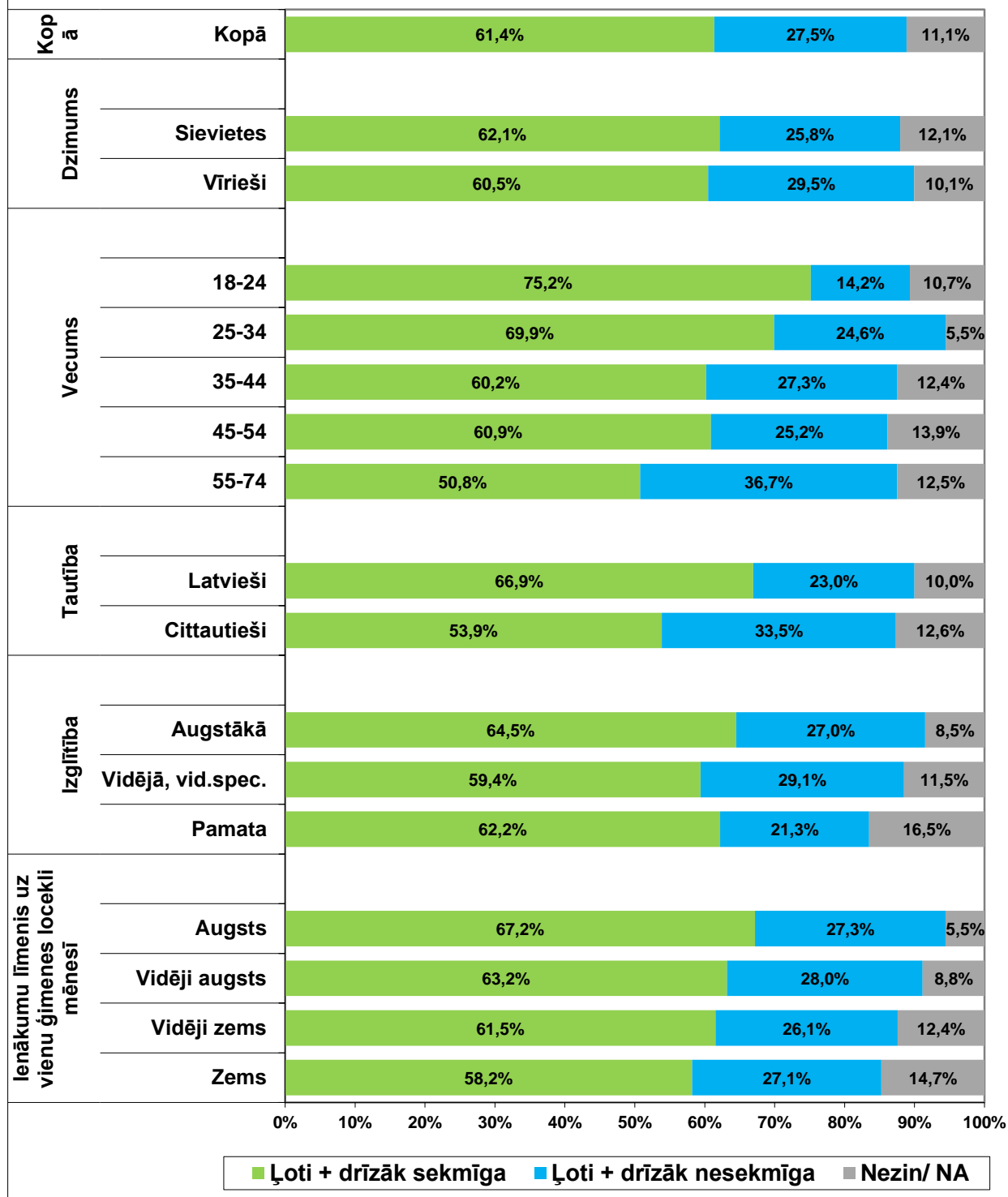


Sakiet, lūdzu, kā Jūs kopumā vērtējat Eiropas Savienības fondu apguvi Latvijā? Jūsprāt, līdzšinējā Eiropas Savienības struktūrfondu apguve ir vērtējama kā ...?
 (Bāze = respondenti, kuri ir dzirdējuši, ka Latvijai ir pieejami ES fondu līdzekļi)



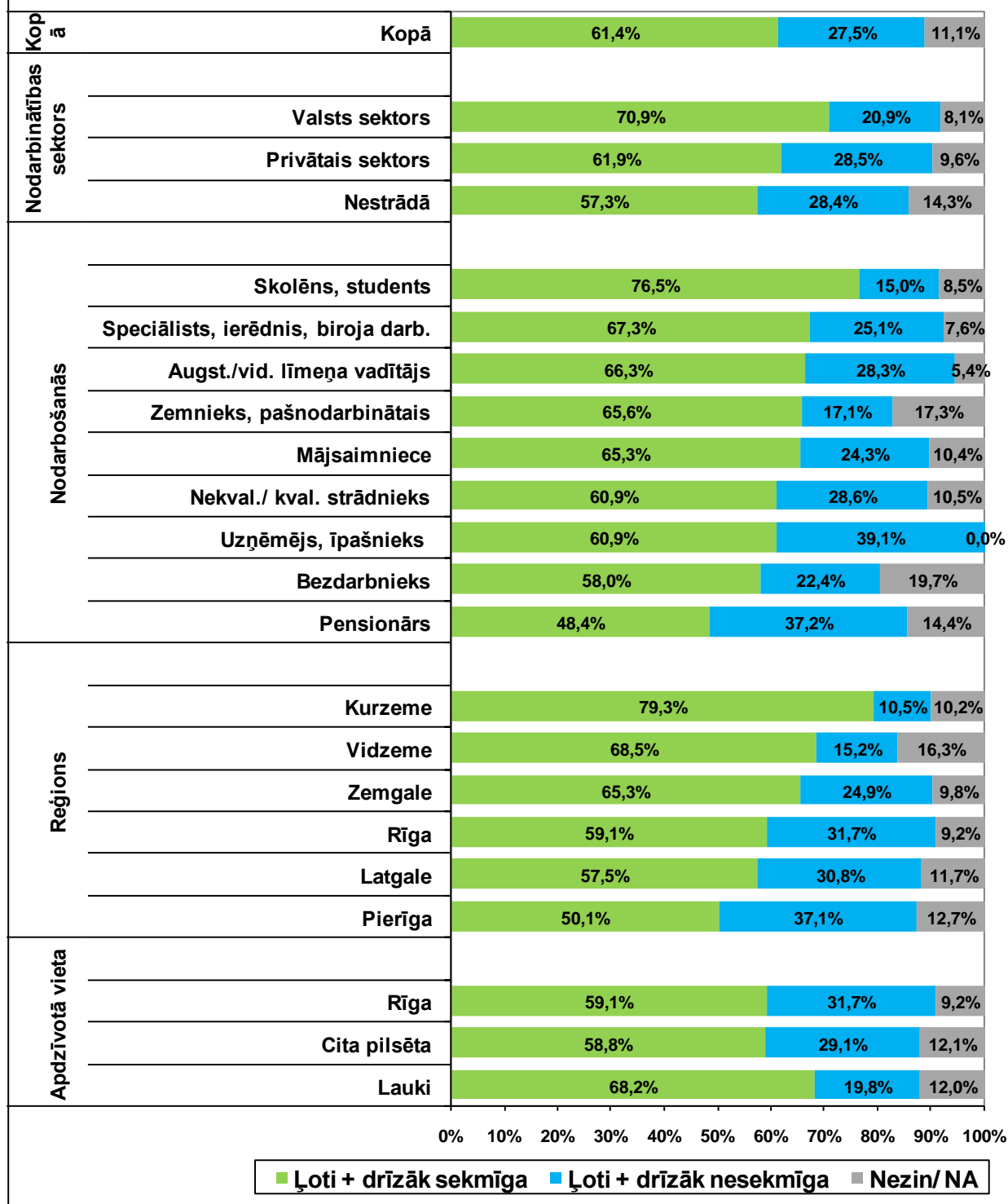
Sakiet, lūdzu, kā Jūs kopumā vērtējat Eiropas Savienības fondu apguvi Latvijā? Jūsprāt, līdzšinējā Eiropas Savienības struktūrfondu apguve ir vērtējama kā ...? (I)

(Bāze = respondenti, kuri ir dzirdējuši, ka Latvijai ir pieejami ES fondu līdzekļi: N=959)



Sakiet, lūdzu, kā Jūs kopumā vērtējat Eiropas Savienības fondu apguvi Latvijā? Jūsaprāt, līdzšinējā Eiropas Savienības struktūrfondu apguve ir vērtējama kā ...? (II)

(Bāze = respondenti, kuri ir dzirdējuši, ka Latvijai ir pieejami ES fondu līdzekļi: N=959)

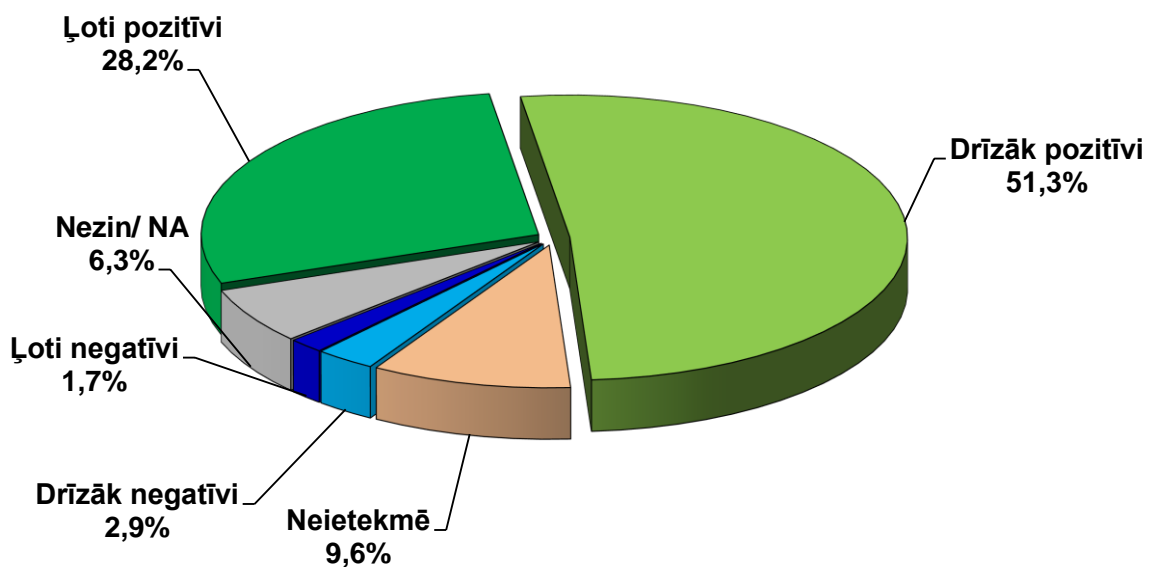


6.2. ES piešķirto līdzekļu ietekme uz Latvijas tautsaimniecību un sabiedrības attīstību

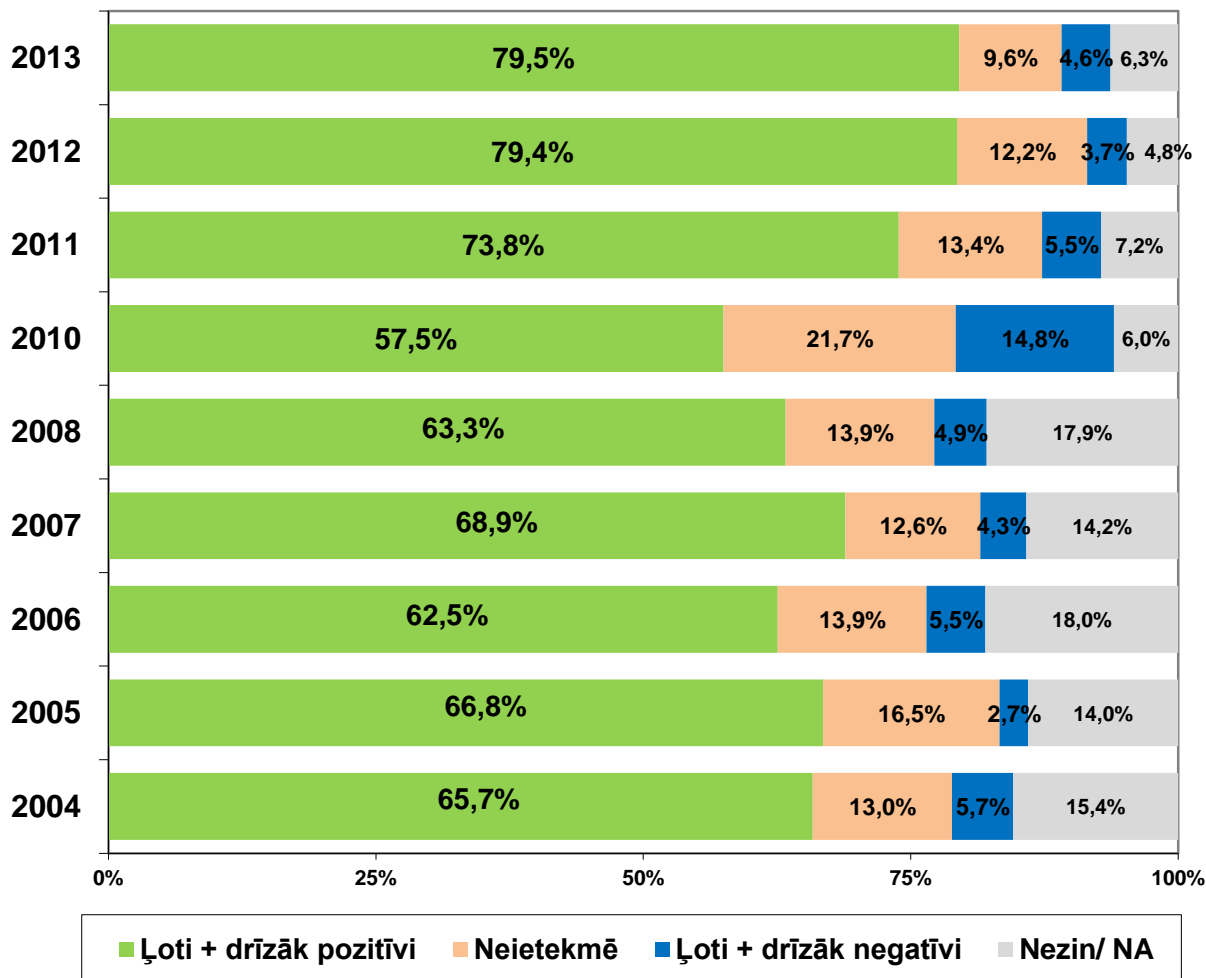
Aptaujas jautājums:

- **“Jūsaprāt, kā Eiropas Savienības piešķirtie līdzekļi ietekmē Latvijas tautsaimniecību un sabiedrības attīstību?”**

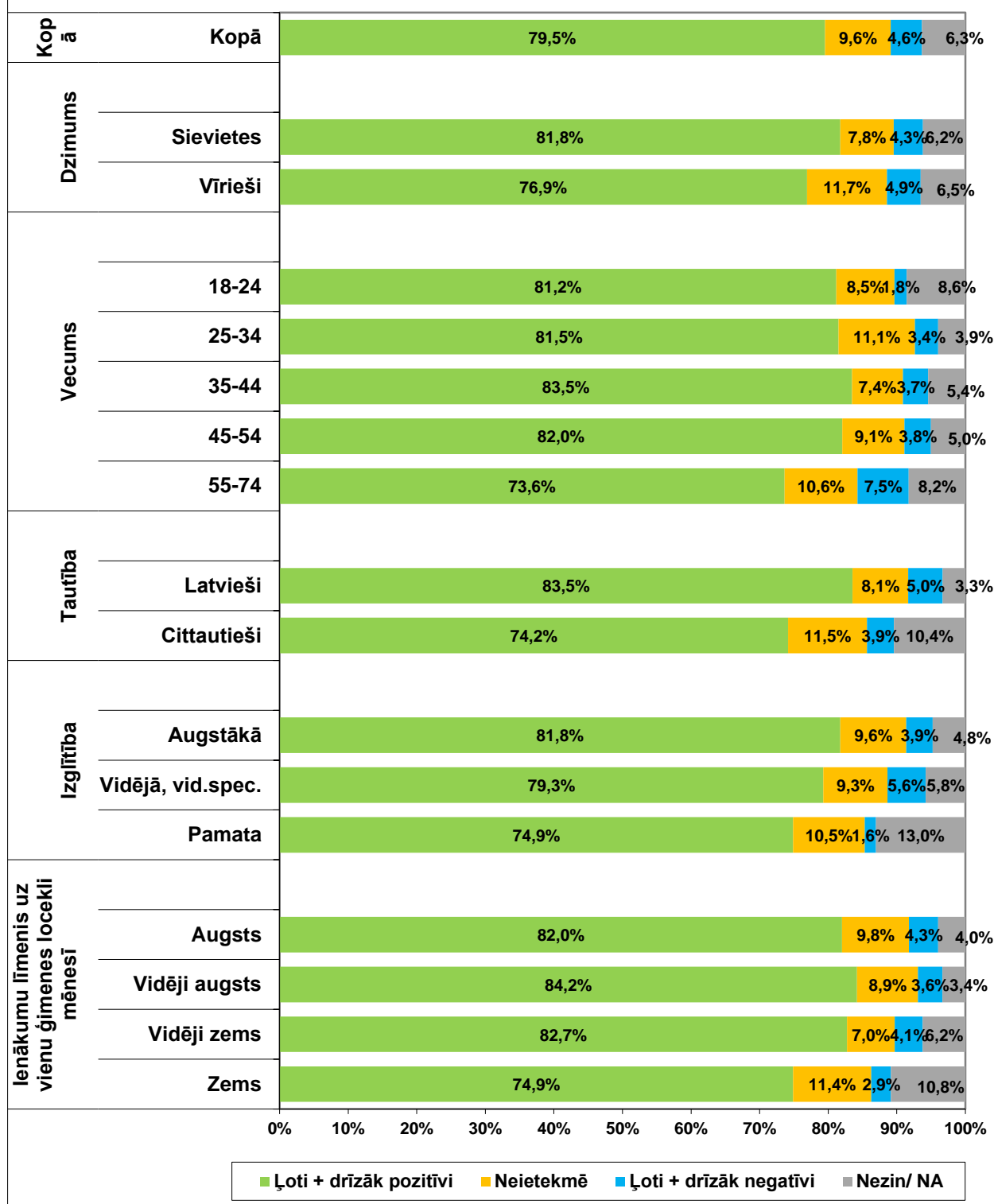
Jūsaprāt, kā Eiropas Savienības piešķirtie līdzekļi ietekmē Latvijas tautsaimniecību un sabiedrības attīstību?
(Bāze = respondenti, kuri ir dzirdējuši, ka Latvijai ir pieejami ES fondu līdzekļi; N=959)



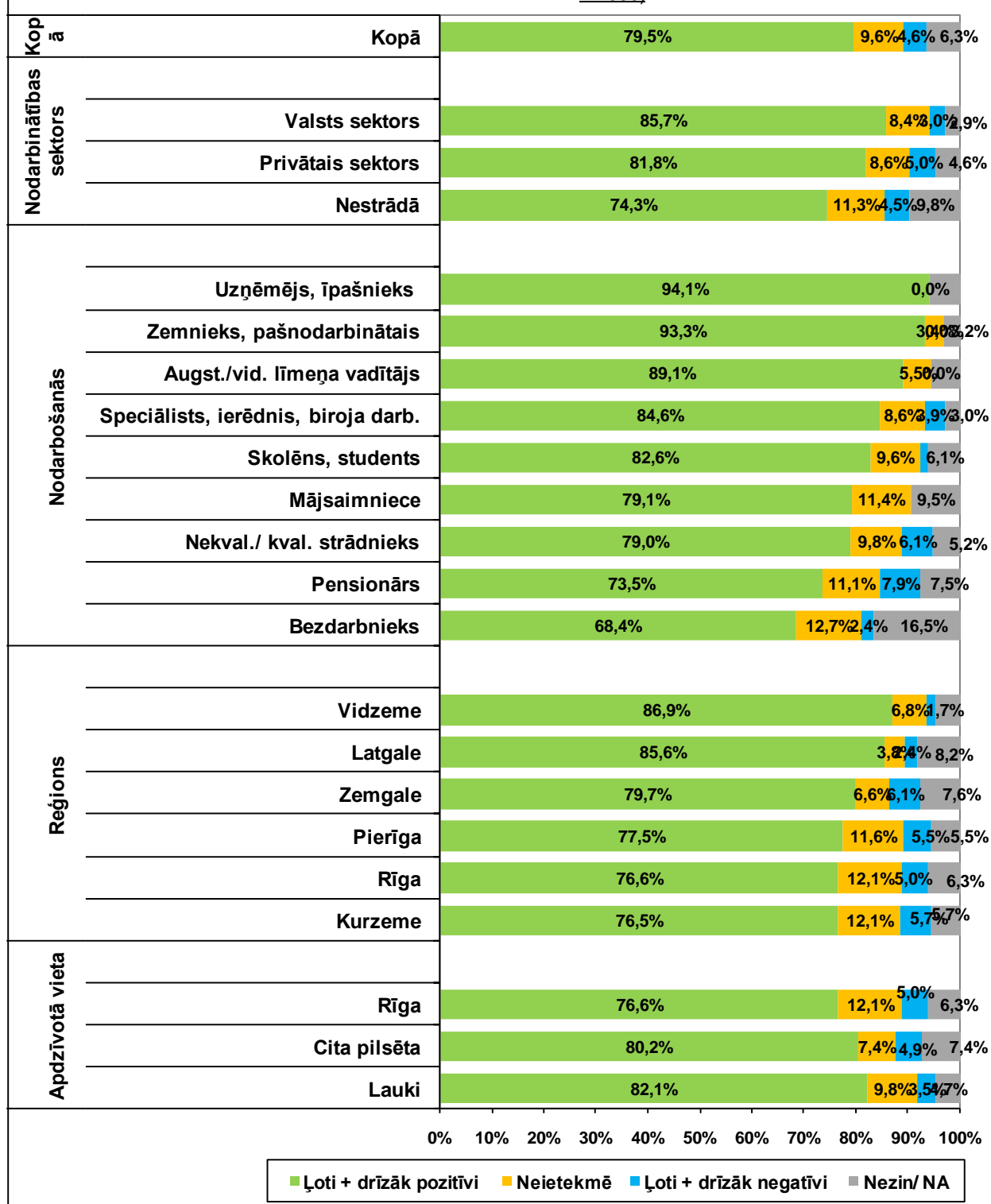
**Jūsaprāt, kā Eiropas Savienības piešķirtie līdzekļi ietekmē
Latvijas tautsaimniecību un sabiedrības attīstību?**
(Bāze = respondenti, kuri ir dzirdējuši, ka Latvijai ir pieejami ES fondu
līdzekļi)



Jūsaprāt, kā Eiropas Savienības piešķirtie līdzekļi ietekmē Latvijas tautsaimniecību un sabiedrības attīstību? (I)
 (Bāze = respondenti, kuri ir dzirdējuši, ka Latvijai ir pieejami ES fondu līdzekļi; N=959)



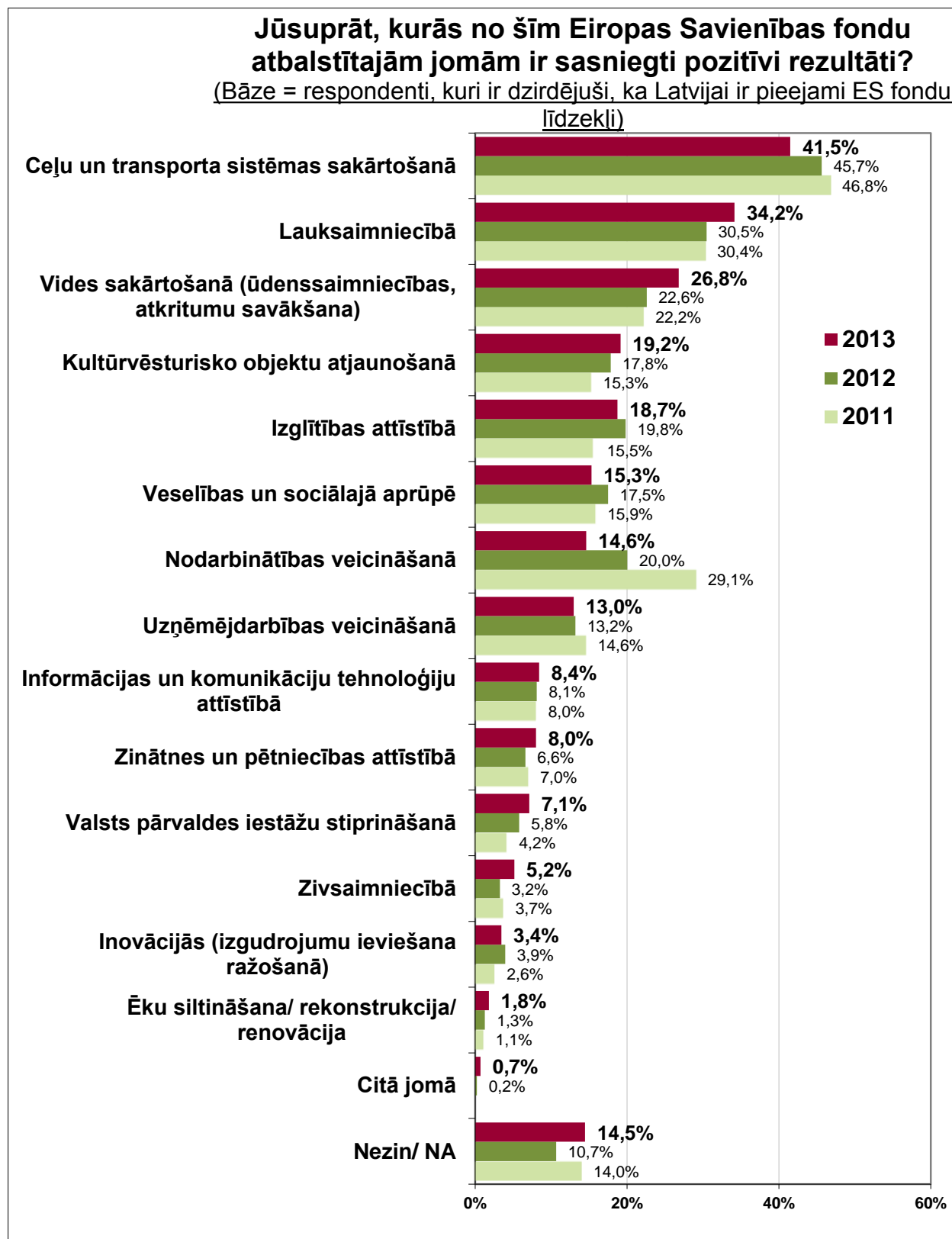
Jūsaprāt, kā Eiropas Savienības piešķirtie līdzekļi ietekmē Latvijas tautsaimniecību un sabiedrības attīstību? (II)
(Bāze = respondenti, kuri ir dzirdējuši, ka Latvijai ir pieejami ES fondu līdzekļi; N=959)



6.3. Jomas, kurās ar Eiropas Savienības fondu atbalstu sasniegti pozitīvi rezultāti.

Aptaujas jautājums:

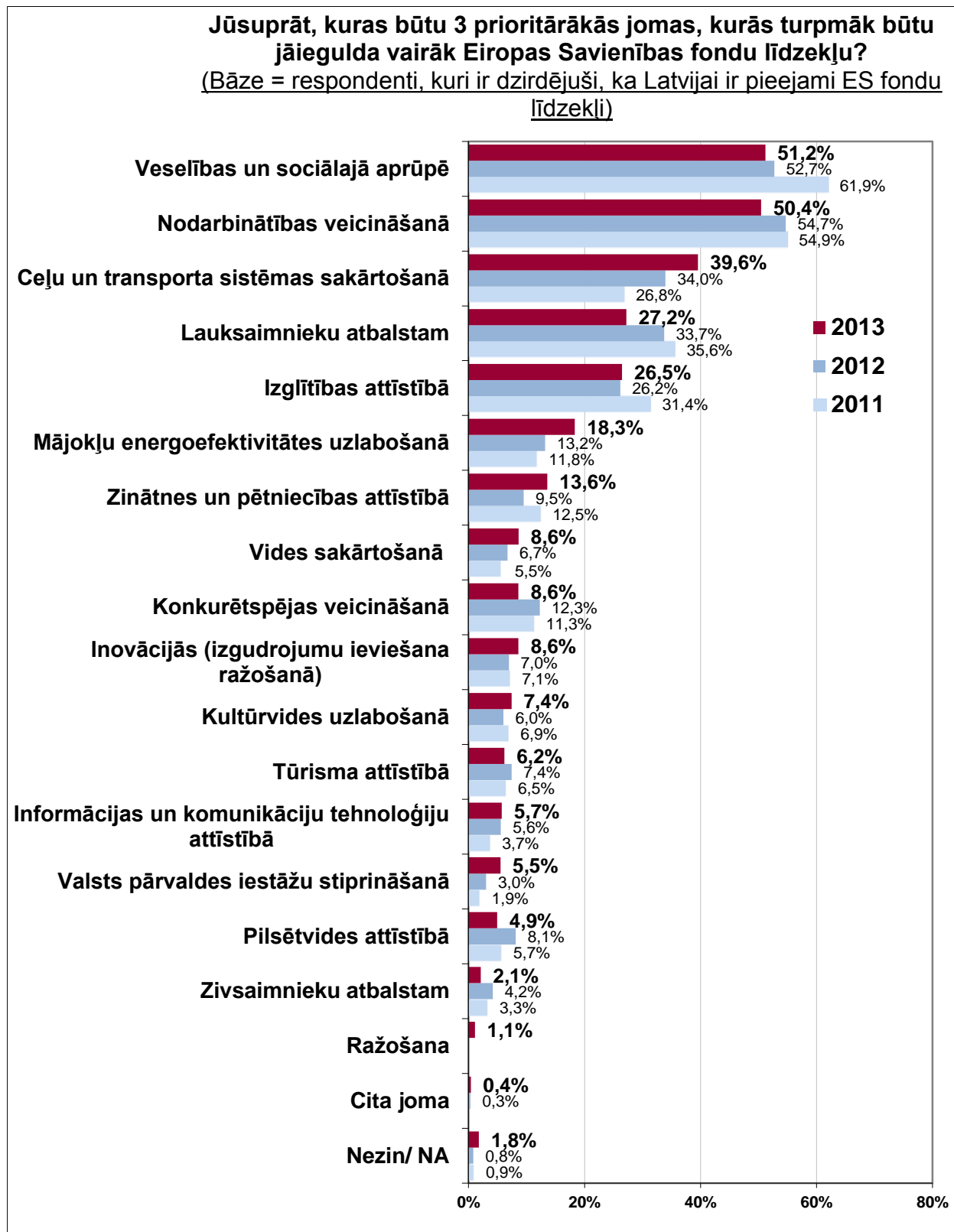
- “Jūsaprāt, kurās no šīm Eiropas Savienības fondu atbalstītajām jomām ir sasniegti pozitīvi rezultāti?”



6.4. Prioritārās jomas, kurās turpmāk būtu jāiegulda vairāk ES fondu līdzekļu.

Aptaujas jautājums:

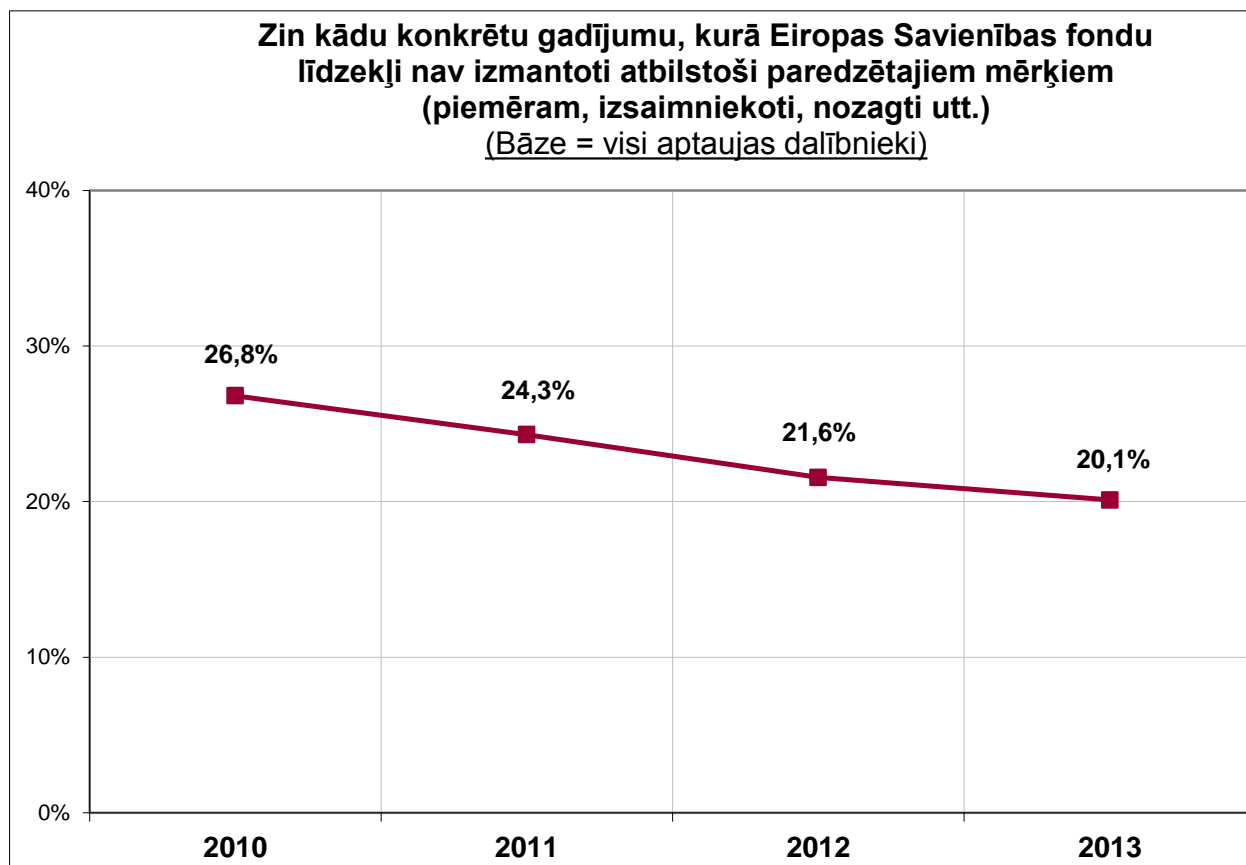
- “Jūsaprāt, kuras būtu 3 prioritārākās jomas, kurās turpmāk būtu jāiegulda vairāk Eiropas Savienības fondu līdzekļu?”



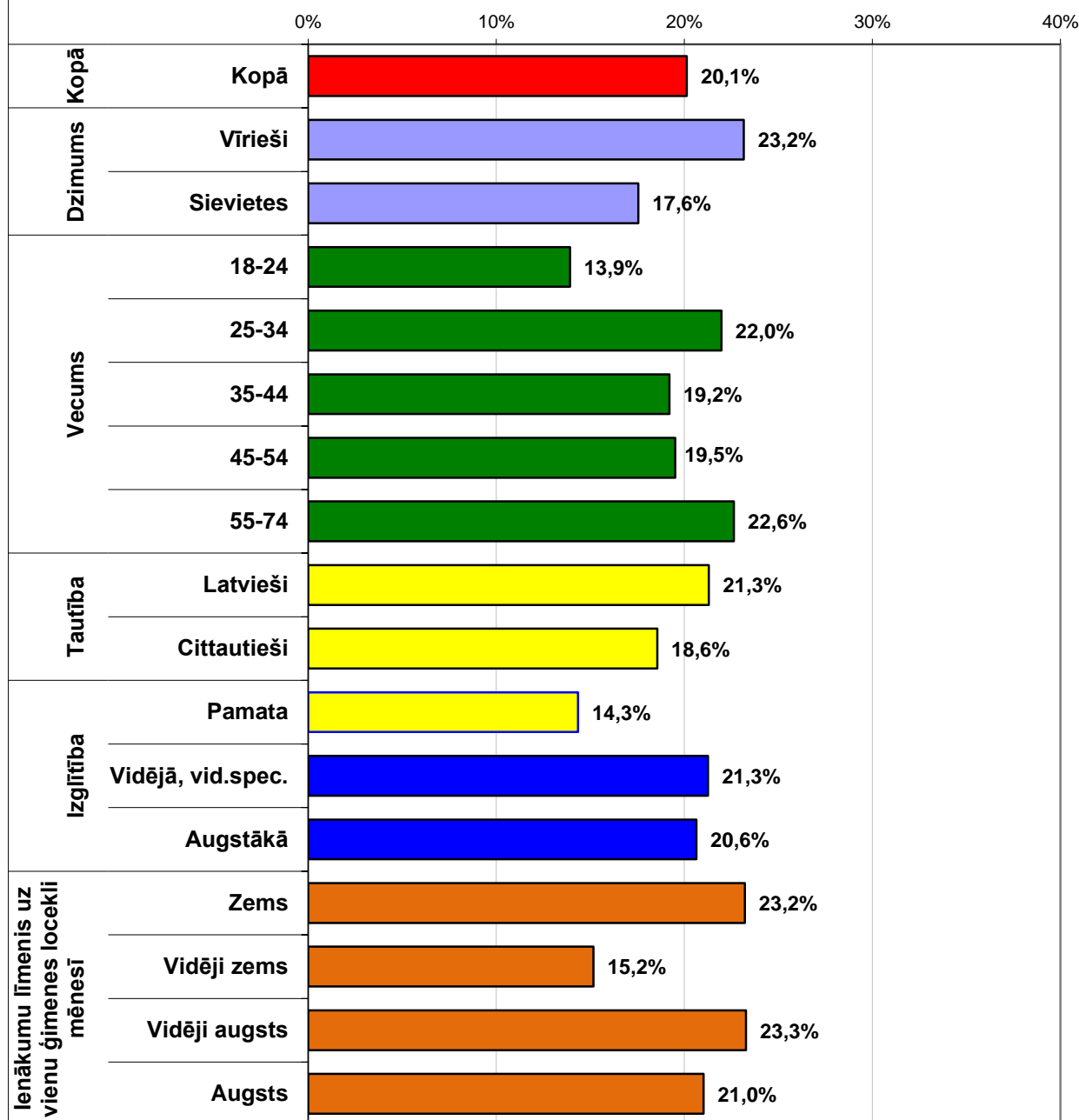
6.5. ES fondu apguve un nelikumības.

Aptaujas jautājums:

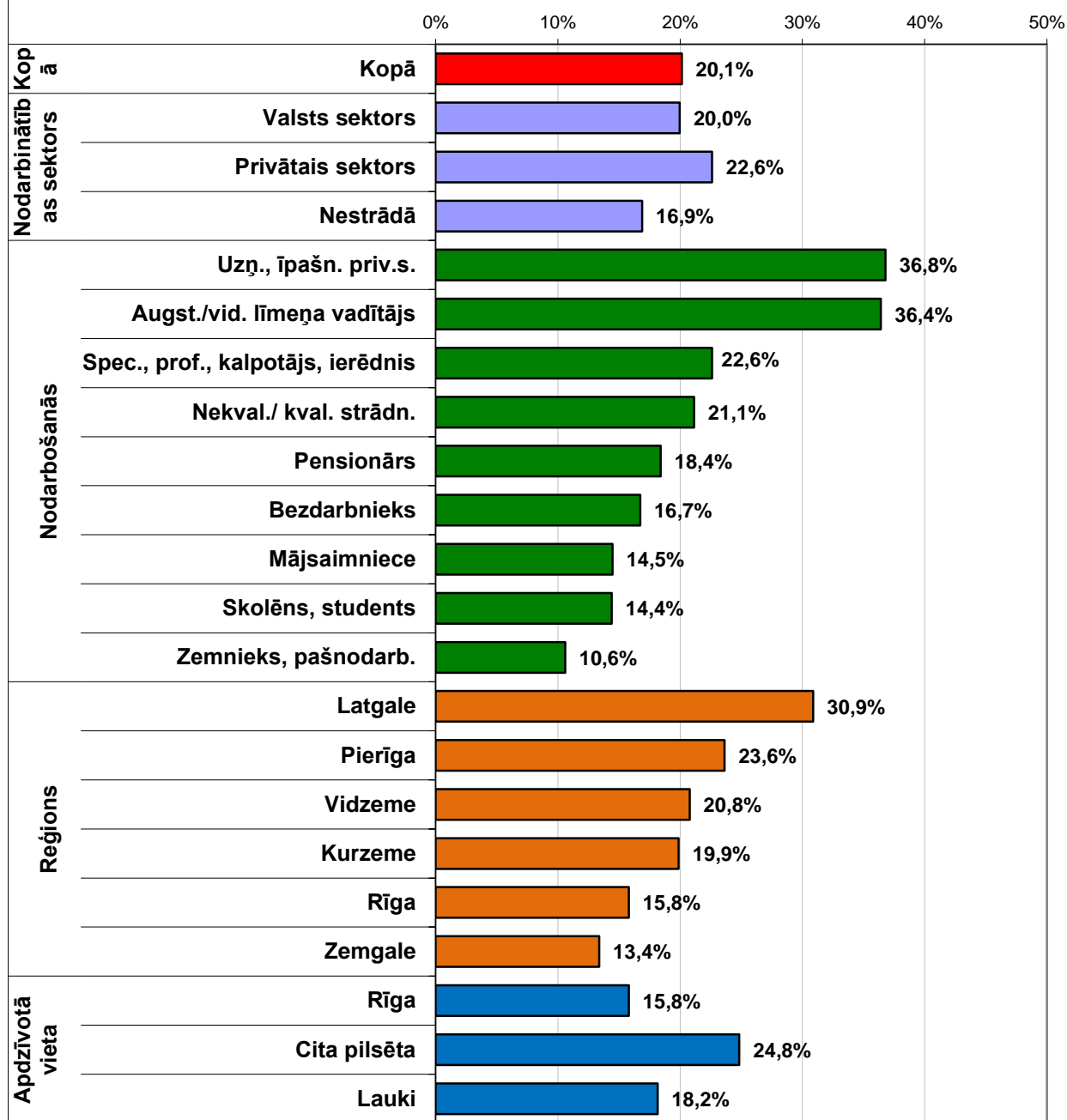
- **“Vai Jūs zināt kādu konkrētu gadījumu, kurā Eiropas Savienības fondu līdzekļi nav izmantoti atbilstoši paredzētajiem mērķiem (piemēram, izsaimniekoti, nozagti utt.)?”**



**Zin kādu konkrētu gadījumu, kurā Eiropas Savienības fondu līdzekļi
nav izmantoti atbilstoši paredzētajiem mērķiem (I)**
(Visi aptaujas dalībnieki; N=1002)



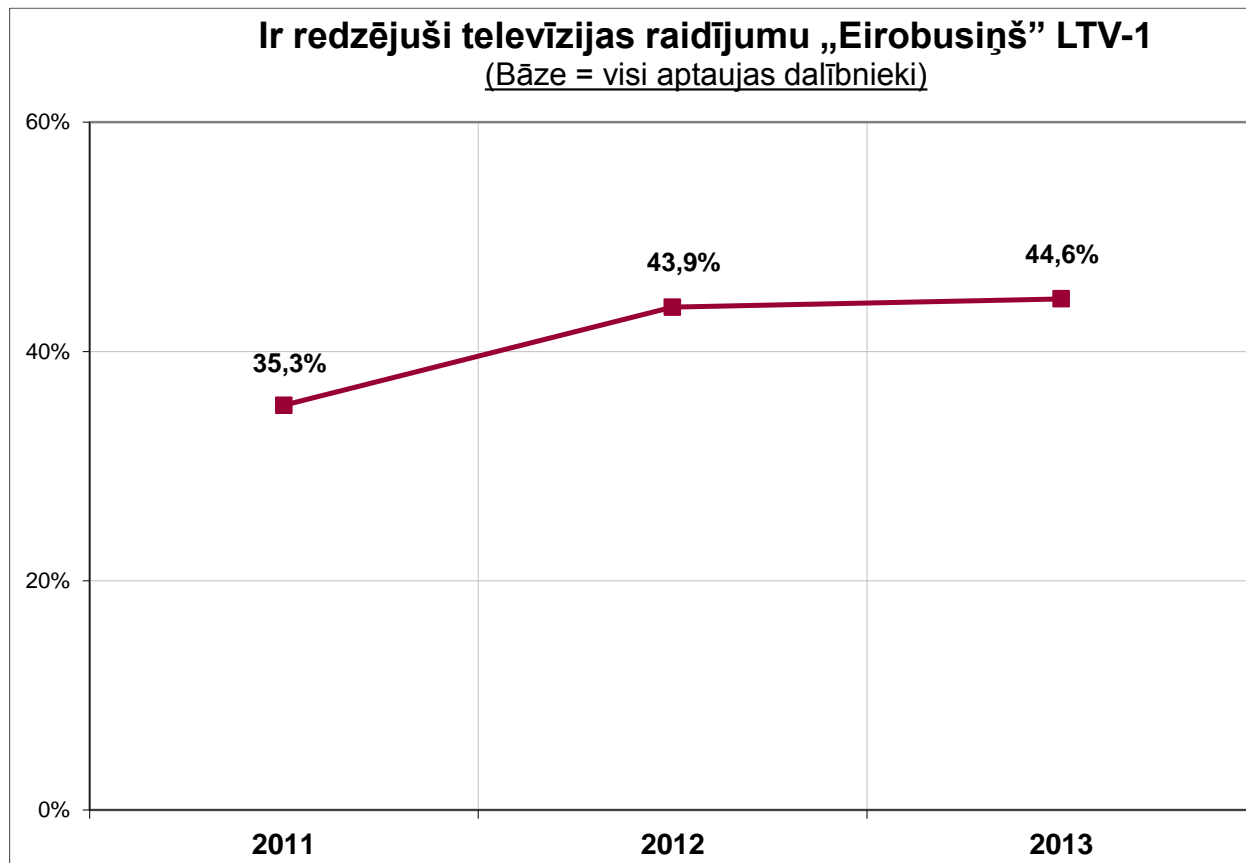
**Zin kādu konkrētu gadījumu, kurā Eiropas Savienības fondu līdzekļi
nav izmantoti atbilstoši paredzētajiem mērķiem (II)**
(Visi aptaujas dalībnieki; N=1002)



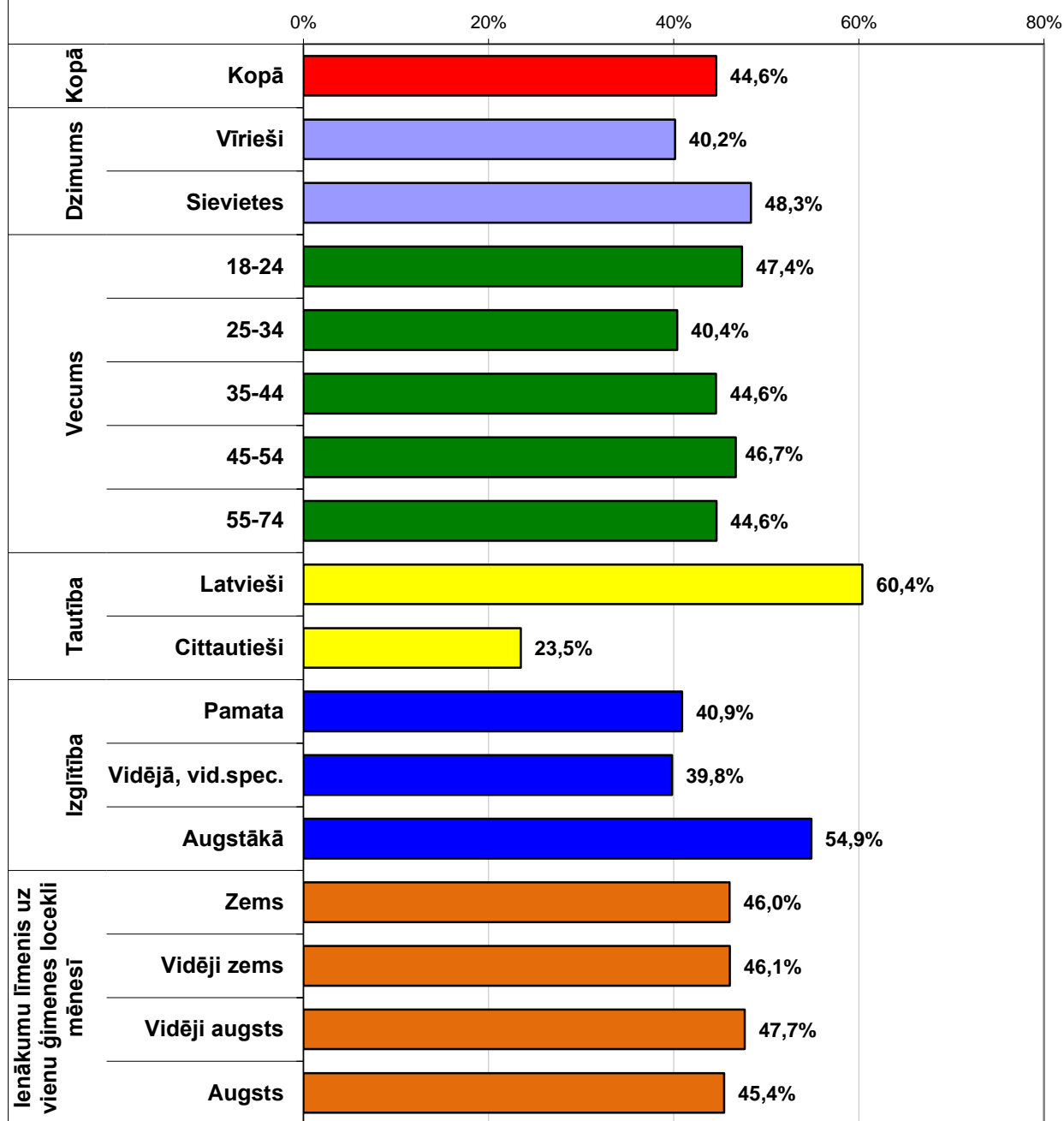
7. Televīzijas raidījuma „Eirobusiņš” atpazīstamība un raksturojums.

Aptaujas jautājums:

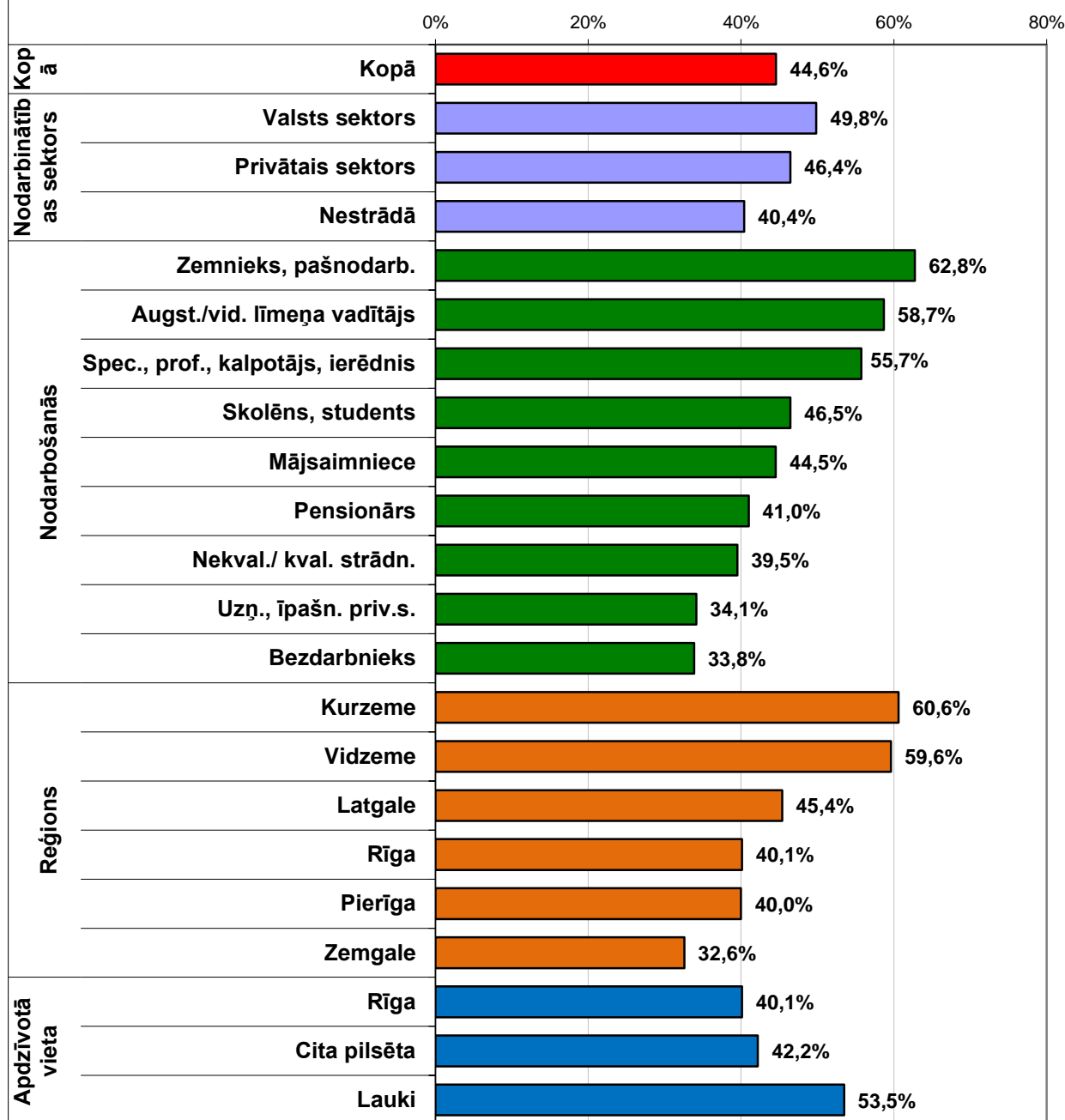
- “Sakiet lūdzu, vai Jūs esat redzējis televīzijas raidījumu „Eirobusiņš” LTV-1?”



Ir redzējuši televīzijas raidījumu „Eirobusiņš” LTV-1 (I)
(Visi aptaujas dalībnieki; N=1002)

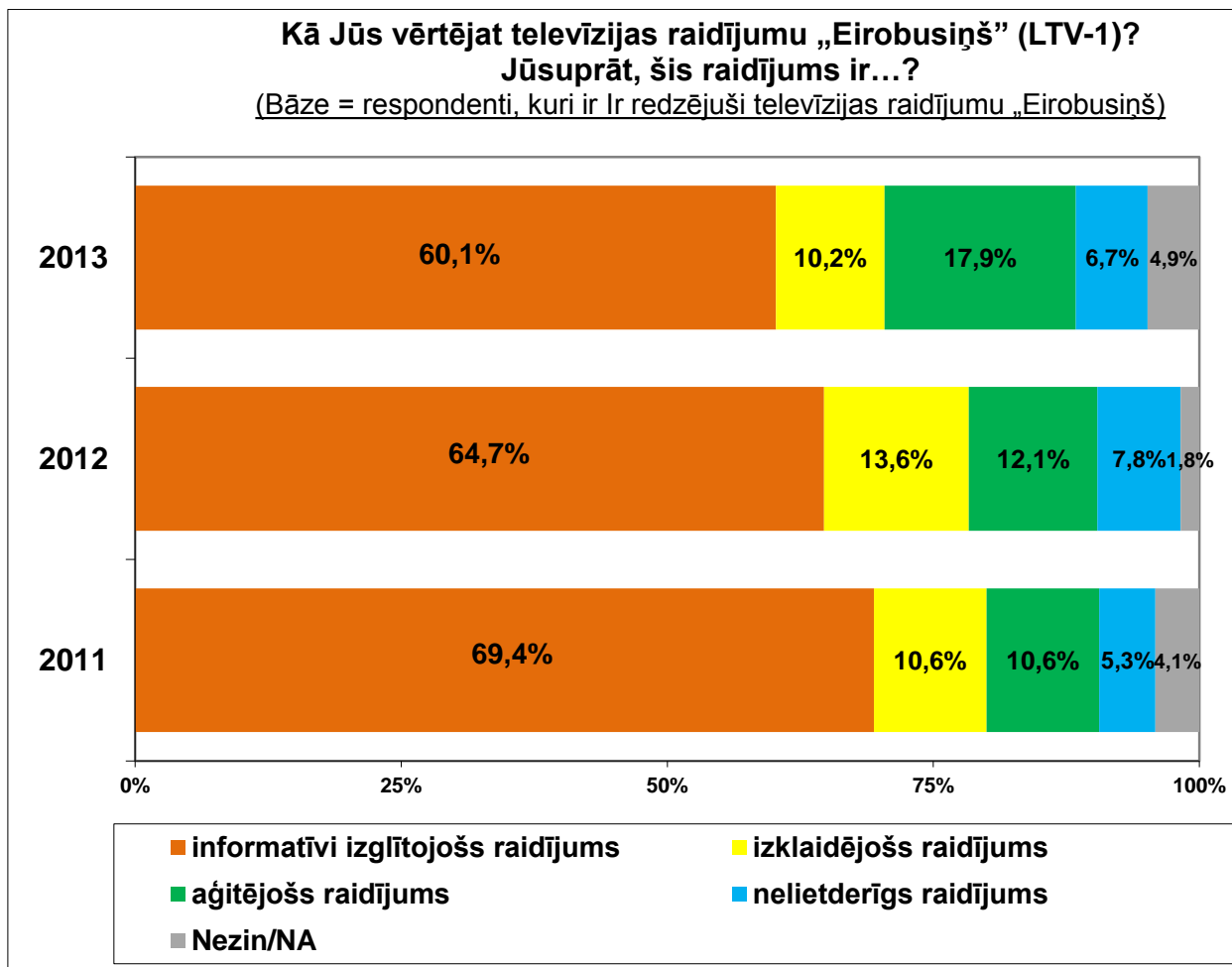


Ir redzējuši televīzijas raidījumu „Eirobusiņš” LTV-1 (II)
 (Visi aptaujas dalībnieki; N=1002)



Aptaujas jautājums:

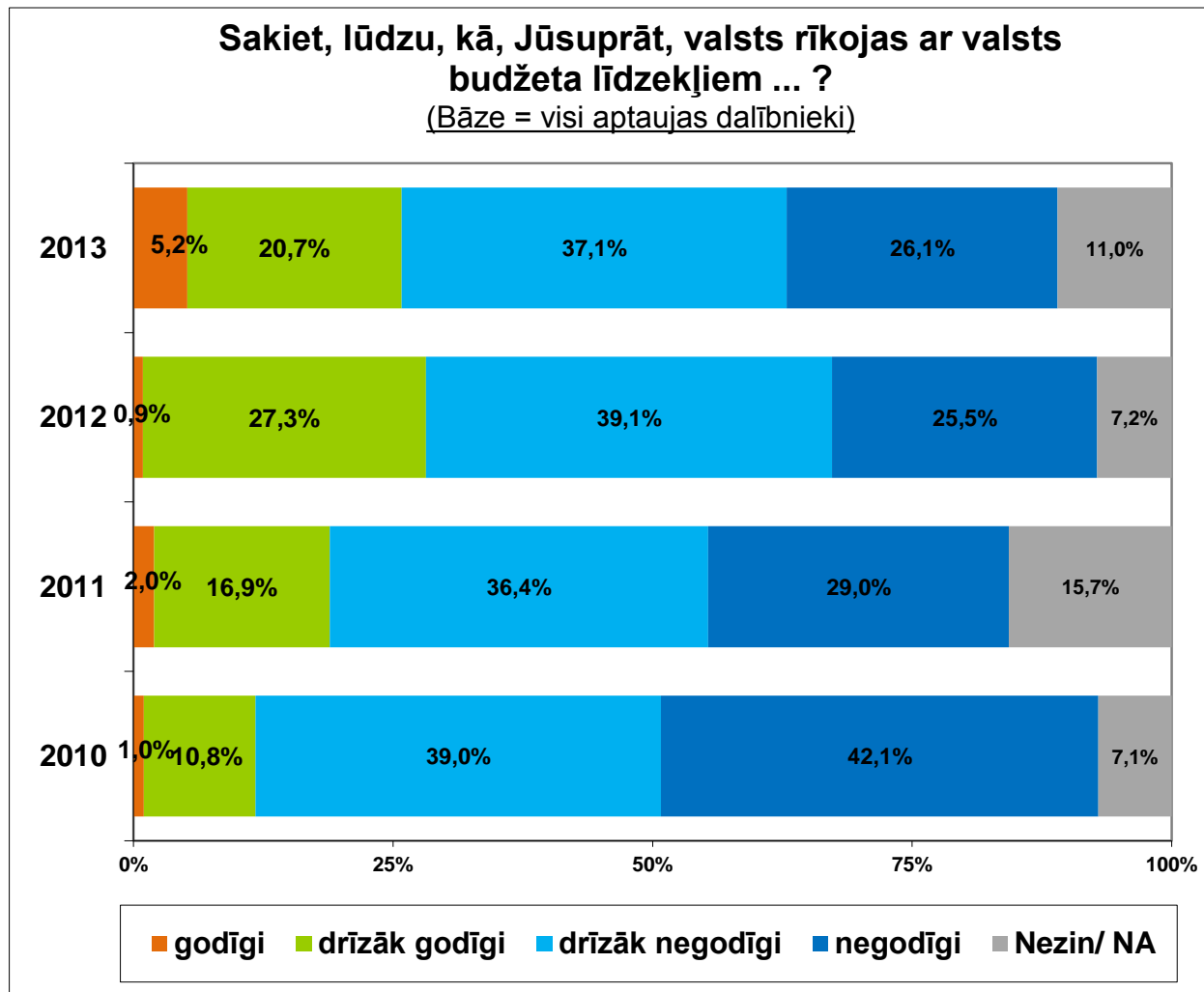
- “ Kā Jūs vērtējat televīzijas raidījumu „Eirobusiņš” (LTV-1)? Jūsaprāt, šis raidījums ir...?”



8. Valsts budžeta izlietošanas godīguma vērtējums

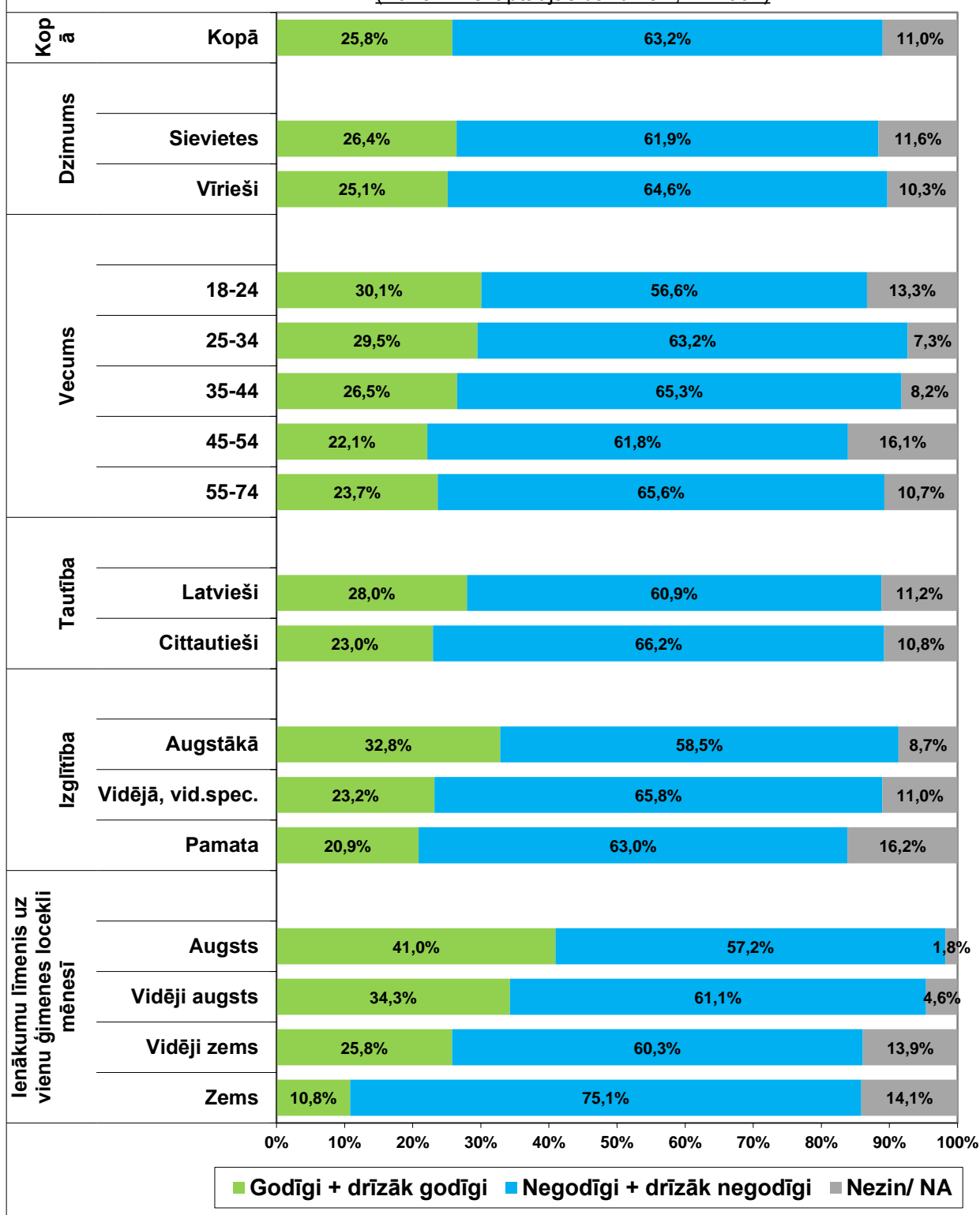
Aptaujas jautājums:

- *“Sakiet, lūdzu, kā, Jūsaprāt, valsts rīkojas ar valsts budžeta līdzekļiem ... ?”*



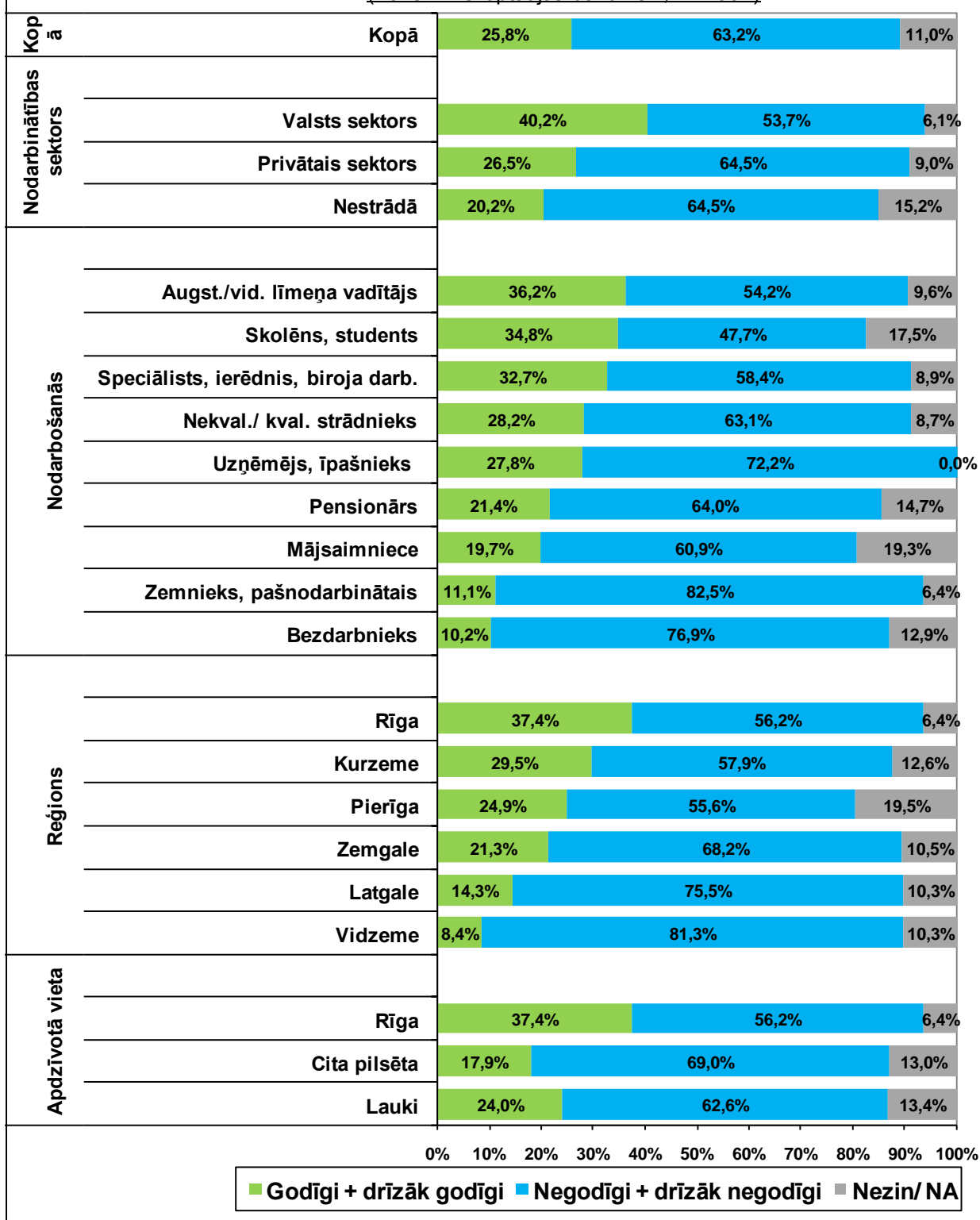
Sakiet, lūdzu, kā, Jūsprāt, valsts rīkojas ar valsts budžeta līdzekļiem ... ? (I)

(Bāze = visi aptaujas dalībnieki; N=1002)



Sakiet, lūdzu, kā, Jūsuprāt, valsts rīkojas ar valsts budžeta līdzekļiem ... ? (II)

(Bāze = visi aptaujas dalībnieki; N=1002)



IV. APTAUJAS ANKETA

F.1. Vai Jūs esat dzirdējis, ka Latvijai ir pieejami Eiropas Savienības fondu līdzekļi? VIENA ATBILDE	- Jā..... 1 => TURPINĀT AR F.2.
	- Nē..... 2 => PĀRIET PIE F.19.
	- Nezin/ NA (NETEIKT PRIEKŠĀ) 9 => TURPINĀT AR F.2.

RĀDĪT KARTIŅU F2

F.2. Par kuriem Eiropas Savienības fondiem Jūs esat visbiežāk dzirdējis? IESPĒJAMAS VAIRĀKAS ATBILDES	par Kohēzijas fondu (KF)1
	par Eiropas Reģionālās attīstības fondu (ERAF)2
	par Eiropas Sociālo fondu (ESF)3
	par Eiropas Lauksaimniecības fondu lauku attīstībai (ELFLA)4
	par Eiropas Zivsaimniecības fondu (EZF)5
	par citiem Eiropas Savienības fondiem6
	par Eiropas Savienības fondiem kopumā.....7
	Ne par vienu no minētajiem 8
Nezin/ NA..... 9	

F.3. No kuriem informācijas avotiem Jūs esat ieguvis informāciju par Eiropas Savienības fondiem un to atbalstāmajiem projektiem? IESPĒJAMAS VAIRĀKAS ATBILDES	Nacionālie preses izdevumi1
	Reģionālie preses izdevumi.....2
	Radio3
	Televīzija.....4
	Informatīvi materiāli (bukleti, ziņu lapas un tml.)5
	Informatīvi pasākumi (semināri, konferences, informatīvās dienas un tml.)6
	Projektu informācijas plāksnes/ stendi7
	Darba vieta8
	Interneta mājas lapa www.esfondi.lv9
	Citas interneta mājas lapas (ministriju, aģentūru, reģionu u.c.mājas lapas)10
	Bibliotēkas11
	Citur (PRECIZĒT!)12
Nezin/ NA (NETEIKT PRIEKŠĀ)..... 98	

F.4. Lūdzu, novērtējiet Jums pieejamo informāciju par Eiropas Savienības fondiem? Informācija kopumā ... LASĪT UN ATZĪMĒT VIENU ATBILDI	...apmierina Jūsu vajadzības 1
	...pārsniedz Jums nepieciešamo..... 2
	...ir nepietiekamā apjomā 3
	Nezin/ NA (NETEIKT PRIEKŠĀ).....8

RĀDĪT KARTIŅU F5

F.5. Ja Jums ir gadījies meklēt informāciju par Eiropas Savienības fondiem, tad, sakiet, lūdzu, kur Jūs meklējāt/ vērsāties pēc informācijas? IESPĒJAMAS VAIRĀKAS ATBILDES	Kādā no ministrijām..... 1
	Centrālajā finanšu un līgumu aģentūrā 2
	Latvijas investīciju un attīstības aģentūrā 3
	Sabiedrības integrācijas fondā..... 4
	Nodarbinātības valsts aģentūrā 5
	Valsts izglītības attīstības aģentūrā 6
	Valsts reģionālās attīstības aģentūrā 7
	Reģionālajā ES struktūrfondu informācijas centrā 8
	Lauku atbalsta dienestā 9
	Lauku konsultāciju un izglītības centros..... 10
	Bibliotēkās 11
	Eiropas Savienības mājā (Rīgā, Aspazijas bulvārī 28) 12
	Interneta mājas lapā www.esfondi.lv 13
	Interneta mājas lapā www.esfinanses.lv 14
	Citā interneta mājas lapā (ministriju, aģentūru, reģionu u.c. mājas lapā) 15
	Es neesmu meklējis informāciju par Eiropas Savienības fondiem..... 16
Citur (PRECIZĒT!) 17	
Nezin/ NA 98	

F.7. Sakiet, lūdzu, vai Jūs esat dzirdējis par kādu konkrētu projektu, kurā tiek piesaistīti Eiropas Savienības fondu līdzekļi? VIENA ATBILDE	- Jā.....1 => JAUTĀT F.8.
	- Nē.....2 => PĀRIET PIE F.9.
	Nezin/ NA (NETEIKT PRIEKŠĀ)..... 8 => PĀRIET PIE F.9.

RĀDĪT KARTIŅU F8

F.8. Kurā jomā šis projekts tiek īstenots? IESPĒJAMAS VAIRĀKAS ATBILDES	Nodarbinātības veicināšanā.....	1
	Uzņēmējdarbības atbalstam	2
	Ceļu un transporta sistēmas sakārtošanā	3
	Lauksaimnieku atbalstam	4
	Zivsaimnieku atbalstam	5
	Izglītības attīstībā	6
	Zinātnes attīstībā	7
	Sociālajā infrastruktūrā (veselības, sociālās aprūpes un izglītības iestāžu modernizācija)	8
	Sociālās atstumtības mazināšanā	9
	Vides uzlabošanā un tūrisma veicināšanā.....	10
	NVO stiprināšanā.....	11
	Informācijas tehnoloģiju atbalstam	12
	Citā jomā (PRECIZĒT KĀDĀ!)	13
Nezin/ NA.....		98

F.9. Vai esat griezies ES struktūrfondu reģionālajā informācijas centrā? VIENA ATBILDE	- Jā	1 => JAUTĀT F.10.
	- Nē.....	2 => PĀRIET PIE F.11.
	Nezin/ NA (NETEIKT PRIEKŠĀ)	

F.10. Kā vērtējat Jums sniegtos ES struktūrfondu reģionālā informācijas centra pakalpojumus? LASĪT UN ATZĪMĒT VIENU ATBILDI	Ļoti pozitīvi	1
	Drīzāk pozitīvi.....	2
	Drīzāk negatīvi	3
	Ļoti negatīvi.....	4
	Nezin/ NA (NETEIKT PRIEKŠĀ)	

F.11. Sakiet, lūdzu, kā Jūs kopumā vērtējat Eiropas Savienības fondu apguvi Latvijā? Jūsaprāt, līdzšinējā Eiropas Savienības struktūrfondu apguve ir vērtējama kā ... LASĪT UN ATZĪMĒT VIENU ATBILDI	...ļoti sekmīga	1
	...drīzāk sekmīga.....	2
	...drīzāk nesekmīga.....	3
	...ļoti nesekmīga	4
	Nezin/ NA (NETEIKT PRIEKŠĀ)	

F.12. Jūsaprāt, kā Eiropas Savienības piešķirtie līdzekļi ietekmē Latvijas tautsaimniecību un sabiedrības attīstību? LASĪT UN ATZĪMĒT VIENU ATBILDI	Ļoti pozitīvi	1
	Drīzāk pozitīvi.....	2
	Neietekmē	3
	Drīzāk negatīvi	4
	Ļoti negatīvi.....	5
	Nezin/ NA (NETEIKT PRIEKŠĀ)	

RĀDĪT KARTIŅU F13

F.13. Jūsaprāt, kurās no šīm Eiropas Savienības fondu atbalstītajām jomām ir sasniegti pozitīvi rezultāti? IESPĒJAMAS VAIRĀKAS ATBILDES	Nodarbinātības veicināšanā.....	1
	Uzņēmējdarbības veicināšanā.....	2
	Ceļu un transporta sistēmas sakārtošanā	3
	Izglītības attīstībā	4
	Zinātnes un pētniecības attīstībā	5
	Valsts pārvaldes iestāžu stiprināšanā.....	6
	Veselības un sociālajā aprūpē	7
	Vides sakārtošanā (ūdenssaimniecības un atkritumu savākšana)	8
	Inovācijās (izgudrojumu ieviešana ražošanā)	9
	Informācijas un komunikāciju tehnoloģiju attīstībā	10
	Kultūrvēsturisko objektu atjaunošanā	11
	Lauksaimniecībā	12
	Zivsaimniecībā	13
	Citā jomā (PRECIZĒT KĀDĀ!)	14
Nezin/ NA (NETEIKT PRIEKŠĀ)		98

RĀDĪT KARTIŅU F14

F.14. Jūsaprāt, kuras būtu 3 prioritārākās jomas, kurās turpmāk būtu jāiegulda vairāk Eiropas Savienības fondu līdzekļu? NE VAIRĀK KĀ 3 ATBILDES	Nodarbinātības veicināšanā.....	1
	Konkurētspējas veicināšanā	2
	Ceļu un transporta sistēmas sakārtošanā	3
	Izglītības attīstībā	4
	Zinātnes un pētniecības attīstībā	5
	Valsts pārvaldes iestāžu stiprināšanā.....	6
	Veselības un sociālajā aprūpē	7
	Vides sakārtošanā (ūdenssaimniecības un atkritumu savākšana)	8
	Inovācijās (izgudrojumu ieviešana ražošanā)	9
	Informācijas un komunikāciju tehnoloģiju attīstībā	10
	Kultūrvides uzlabošanā	11
	Tūrisma attīstībā	12
	Mājokļu energoefektivitātes uzlabošanā	13
	Pilsētvides attīstībā	14
Lauksaimnieku atbalstam	15	
Zivsaimnieku atbalstam	16	
Citā jomā (PRECIZĒT KĀDĀ!)	17	
Nezin/ NA (NETEIKT PRIEKŠĀ)	98	

F.15. Vai Jūs esat mēģinājis pieteikt projektu Eiropas Savienības fondu piesaistīšanai? VIENA ATBILDE	- Jā	1
	- Nē.....	2

F.16. Vai Jūs plānojat pieteikties uz Eiropas Savienības finansējumu? VIENA ATBILDE	- Jā	1 => JAUTĀT F.17.
	- Nē.....	2 => PĀRIET PIE F.18.

F.18. Vai Jūs zināt kādu konkrētu gadījumu, kurā Eiropas Savienības fondu līdzekļi nav izmantoti atbilstoši paredzētajiem mērķiem (piemēram, izsaimniekoti, nozagti utt.)? VIENA ATBILDE	- Jā	1
	- Nē.....	2
	- Nezin/ NA (NETEIKT PRIEKŠĀ)	8

JAUTĀT VISIEM RESPONDENTIEM!

F.19. Sakiet lūdzu, vai Jūs esat redzējis televīzijas raidījumu „Eirobusiņš” LTV-1? VIENA ATBILDE	- Jā.....	1 => JAUTĀT F.20.
	- Nē	2 => PĀRIET PIE F.21.

F.20. Kā Jūs vērtējat televīzijas raidījumu „Eirobusiņš” (LTV-1)? Jūsaprāt, šis raidījums ir...? LASĪT UN ATZĪMĒT VIENU ATBILDI	...informatīvi izglītojošs raidījums	1
	...izklaidējošs raidījums	2
	...aģitējošs raidījums	3
	... nelietderīgs raidījums.....	4
	Cits variants (PRECIZĒT)	5
	Nezin/ NA (NETEIKT PRIEKŠĀ).....	8

F.20. Sakiet, lūdzu, kā, Jūsaprāt, valsts rīkojas ar valsts budžeta līdzekļiem ... ? LASĪT UN ATZĪMĒT VIENU ATBILDI	...godīgi	1
	...drīzāk godīgi.....	2
	...drīzāk negodīgi.....	3
	...negodīgi	4
	Nezin/ NA	8

DEMOGRĀFIJA

Intervijas datums:	Aptaujas vieta (PIERAKSTĪT):	D.1. Dzimums	D.2. Cik Jums ir gadu?
_____	_____	Vīrietis.....1 Sieviete..... 2	_____ gadi

D.3. Jūsu izglītība:	Pamata (8-9 klases) 1 Nepabeigta vidējā 2	Arodizglītība (arodskola bez vidējās izglītības)..... 3 Vidējā vispārīzglītojošā (11-12 klases)..... 4 Vidējā profesionālā/ speciālā 5	Nepabeigta augstākā 6 Augstākā 7 Zinātniskais grāds 8
-----------------------------	--	--	---

D.4. VAI JŪS PATREIZ STRĀDĀJAT?	D.4.1. Vai savā pamatdarbā strādājat:
JĀ.....1 => JAUTĀT D.4.1. NĒ.....2 => PĀRIET PIE D.4.4	Pilna laika darba dienu 1 Daļēja/nepilna laika darba dienu (uz pusslodzi utml.)..... 2

D.4.2. Kādā nodarbinātības sektorā Jūs strādājat?	Valsts sektors (strādā valsts iestādēs vai uzņēmumos ar valsts kapitālu)1 Privātais sektors (strādā uzņēmumos ar privāto kapitālu).....2
--	---

D.4.3. Kādā nozarē Jūs pašlaik strādājat? (JAUTĀT PAR IENĀKUMU PAMATAVOTU) PIERAKSTĪT: _____ UN NOKODĒT

Nekvalificēts strādnieks (rūpniecībā, celtniecībā utml)	1
Kvalificēts strādnieks, tehniskais darbinieks	2
Speciālists, profesionālis ar augstāko izglītību (skolotājs, žurnālists, inženieris, ārsts utt.)	3
Kalpotājs, ierēdnis, klerks, biroja, kantora darbinieks, militārpersona, policists	4
Augstākā vai vidējā līmeņa vadītājs valsts sektorā (uzņēmuma/ iestādes vadītājs/ vad.vietn., lielas struktūrvienības vadītājs)	5
Uzņēmējs /īpašnieks privātā sektorā.....	6
Augstākā vai vidējā līmeņa vadītājs privātā sektorā	7
Zemnieks, fermeris, mežstrādnieks, strādnieks lauksaimniecībā	8
Amatnieks, pašnodarbinātais	9

D.4.4. Jūs sacijāt, ka pašlaik nestrādājat. Kāds ir Jūsu nodarbinātības statuss?	Pensionārs, invalīds 1 Skolēns, students 2	Mājsaimniece, bērna kopšanas atvaļinājumā 3 Bezdarbnieks, īslaicīgi nestrādā 4
---	---	---

D.5. Kāda ir Jūsu sarunvaloda ģimenē?	Latviešu 1	Krievu..... 2	Cita 3
--	------------------	---------------	--------------

D.6. Kāda ir jūsu nacionalitāte / tautība?	Latvietis 1	Krievs..... 2	Cita 3
---	-------------------	---------------	--------------

D.7. Ģimenes stāvoklis?	Neprecējies/ nav bijis precējies..... 1	Precējies/dzīvo kopā.....2	Šķīries.....3	Atraitnis.....4
--------------------------------	---	----------------------------	---------------	-----------------

D.8. Cik cilvēku (ieskaitot Jūs) dzīvo Jūsu ģimenē (ar kuriem Jums ir kopēja saimniecība)? PIERAKSTĪT _____

D.9. Cik bērnu vecumā līdz 15 gadiem (neieskaitot) ir Jūsu ģimenē (dzīvo kopā ar Jums)? PIERAKSTĪT _____

D10. UN KĀDI IR JŪSU ĢIMENES VIDĒJIE IENĀKUMI? Lūdzu saskaitiet visu ģimenes locekļu algas, bērnu pabalstus, pensijas un citus ienākumus, un nosauciet tās grupas burtu, kurš atbilst jūsu ģimenes kopējiem ienākumiem.) **KARTIŅA D. 10**

1 (A) līdz 100 Ls	5 (E) 181 - 200 Ls	9 (I) 350 - 399 Ls	13 (M) 500 - 559 Ls	17 (Q) 800 - 899 Ls
2 (B) 101 - 120 Ls	6 (F) 201 - 249 Ls	10 (J) 400 - 419 Ls	14 (N) 560 - 599 Ls	18 (R) 900 - 999 Ls
3 (C) 121 - 140 Ls	7 (G) 250 - 299 Ls	11 (K) 420 - 459 Ls	15 (O) 600 - 699 Ls	19 (S) 1000 - 1499 Ls
4 (D) 141 - 180 Ls	8 (H) 300 - 349 Ls	12 (L) 460 - 499 Ls	16 (P) 700 - 799 Ls	20 (T) 1500 Ls un vairāk

Nezin/NA 9999

D.10.1. Vidējais ienākums uz vienu Jūsu ģimenes locekli iepriekšējā mēnesī? Respondentam jāsaskaita visu ģimenes locekļu reālie ienākumi un summa jāizdala ar ģimenes locekļu skaitu.	_____ LVL uz vienu ģimenes locekli
---	---------------------------------------

PALDIES PAR ATSAUCĪBU