

*Sabiedrības informētība par
Eiropas Savienības fondu līdzekļu
apguvi Latvijā*

SABIEDRISKĀS DOMAS APTAUJA

SATURS

I. METODOLOĢISKĀ INFORMĀCIJA	5
Terminu skaidrojums	6
Respondentu sociāli demogrāfiskais profils	8
Statistiskās kļūdas novērtēšanas tabula.....	10
II. GALVENIE SECINĀJUMI	11
III. APTAUJAS REZULTĀTI	
1. Informētība par Eiropas Savienības fondu pieejamību	16
2. Eiropas Savienības fondu atpazīstamība.....	19
3. Informētība par Eiropas Savienības fondu izmantošanu Latvijā	31
3.1. Nozīmīgākie informācijas avoti	31
3.2. Informācijas vērtējums	32
3.3. Informācijas meklēšanas pieredze	36
3.4. Konkrētu projektu atpazīstamība	38
3.5. Interese par regulāru raidījumu TV par realizētajiem Eiropas Savienības fondu projektiem un citu informāciju par Eiropas Savienības fondiem	45
4. Projektu pieteikšana Eiropas Savienības fondu piesaistīšanai – pieredze un prognozes	50
5. Eiropas Savienības struktūrfondu reģionālā informācijas centra pakalpojumu izmantošanas pieredze un vērtējums	58
6. Eiropas Savienības fondu apguve Latvijā	63
6.1. ES fondu apguves vērtējums	63
6.2. ES piešķirto līdzekļu ietekme uz Latvijas tautsaimniecību un sabiedrības attīstību	67
6.3. Jomas, kurās ar Eiropas Savienības fondu atbalstu sasniegti pozitīvi rezultāti	71
6.4. Prioritārās jomas, kurās turpmāk būtu jāiegulda vairāk ES fondu līdzekļu	73
6.5. ES fondu apguve un nelikumības	75
7. Valsts budžeta izlietošanas godīguma vērtējums	80
IV. APTAUJAS ANKETA	84

Anotācija

The objective and main findings of the survey.

The objective of the survey is to identify the level of public awareness and knowledge about implementation of EU funds in Latvia and to monitor the effectiveness of communication.

Main findings of the survey:

- Almost all (92,2%) inhabitants of Latvia, who participated in survey, have heard about the fact, that Latvia has access to ES funds;
- EU funds with the highest awareness are European Agricultural Fund for Rural Development (EAFRD) and European Regional Development Fund (ERDF);
- The most important source of information regarding implementation and usage of EU funds in Latvia is TV (83,1% respondents gained information from mentioned source). The next most important sources of information are radio (36,3%), project information boards/ displays (23,4%), national (21,3%) and regional (20,7%) printed media, as well as different web resources;
- 22,4% respondents have looked for information about EU funds and that is slightly less than in researches during 2011- 2013. Interesting fact – information about EU funds was searched mostly in web/ Internet;
- 63,6% inhabitants of Latvia, who participated in survey, have heard about some specific, particular projects implemented by attracting EU funding;
- Just like in 2010 – 2013, 5,4% of respondents have tried to submit a project for attracting EU funding;
- 8,6% of respondents plan to apply for EU funding and that is slightly less than in results of researches during 2010-2013;
- A positive tendency can be observed – with each survey (since 2010) positive attitude towards implementation of EU funds in Latvia is growing among members of society.

Galvenās pētījumā aplūkotās tēmas:

1. Informētība par Eiropas Savienības fondu pieejamību;
2. Eiropas Savienības fondu atpazīstamība;
3. Informētība par Eiropas Savienības fondu izmantošanu Latvijā;
 - 3.1. Nozīmīgākie informācijas avoti;
 - 3.2. Informācijas vērtējums;
 - 3.3. Informācijas meklēšanas pieredze;
 - 3.4. Konkrētu projektu atpazīstamība;
 - 3.5. Interese par regulāru raidījumu TV par realizētajiem Eiropas Savienības fondu projektiem un citu informāciju par Eiropas Savienības fondiem;
4. Projektu pieteikšana Eiropas Savienības fondu piesaistīšanai – pieredze un prognozes;
5. Eiropas Savienības struktūrfondu reģionālā informācijas centra pakalpojumu izmantošanas pieredze un vērtējums;
6. Eiropas Savienības fondu apguve Latvijā;
 - 6.1. ES fondu apguves vērtējums;
 - 6.2. ES piešķirto līdzekļu ietekme uz Latvijas tautsaimniecību un sabiedrības attīstību;
 - 6.3. Jomas, kurās ar Eiropas Savienības fondu atbalstu sasniegti pozitīvi rezultāti;
 - 6.4. Prioritārās jomas, kurās turpmāk būtu jāiegulda vairāk ES fondu līdzekļu;
 - 6.5. ES fondu apguve un nelikumības;
7. Valsts budžeta izlietošanas godīguma vērtējums.

Pētījuma pasūtītājs: Latvijas Republikas Finanšu ministrija

Pētījuma īstenotājs: SIA „Latvijas Fakti”

Pētījuma īstenošanas gads: 2014.gads

Pētījuma finansēšanas summa un finansēšanas avots: 6 480,00 EUR

Pētījuma klasifikācija: sabiedriskās domas pētījums.

Politikas joma, nozare:

2.1. Ārvalstu finanšu instrumentu apguve;

2.1.1. Eiropas Savienības fondi un citi ārvalstu finanšu instrumenti.

Pētījuma ģeogrāfiskais aptvērums: visa Latvija.

Pētījuma mērķa grupa: Latvijas Republikas pastāvīgie iedzīvotāji vecumā no 18 līdz 74 gadiem.

Pētījumā izmantotās metode pēc informācijas ieguves veida: kvantitatīvās aptaujas veikšana un datu analīze.

Kvantitatīvās pētījuma metodes:

1) Tiešās (personīgās) intervēšanas metode respondentu dzīves vietās. Respondentu dzīvesvietu atlasē izmantota nejaušā maršruta metode. Respondentu atlase veikta ar Kiša matricas palīdzību;

2) 1000 Latvijas Republikas pastāvīgie iedzīvotāji vecumā no 18 līdz 74 gadiem. Izlase aprēķināta balstoties uz jaunākajiem statistikas datiem par Latvijas Republikas iedzīvotājiem.

Izmantotās analīzes grupas (griezumi): respondentu dzimums, vecums, tautība, izglītības līmenis, ienākumu līmenis uz vienu ģimenes locekli mēnesī, pamatnodarbošanās, nodarbinātības sektors, dzīvesvietas reģions, apdzīvotās vietas tips.

Pētījuma pasūtītāja kontaktinformācija: LR Finanšu ministrijas Komunikācijas departamenta vecākā eksperte Ieva Raboviča (tālr.67083880, e-pasts: ieva.rabovica@fm.gov.lv).

Pētījuma autori: Oksana Kurcalte, Ilze Gansone, Jeļena Petrova, Daiga Konceviča, Iveta Rižikova, Evija Mansone, Askolds Altenburgs, Ivars Krastiņš, Oskars Zalāns.

I. METODOLOĢISKĀ INFORMĀCIJA

<u>IZLASE:</u>	<p>Aptaujā pēc stratificētās nejaušības principa tika iekļauti 1000 Latvijas Republikas pastāvīgie iedzīvotāji vecumā no 18 līdz 74 gadiem</p> <p>Stratifikācijas pazīmes:</p> <p style="margin-left: 40px;">a) ģeogrāfiskā</p> <p style="margin-left: 40px;">b) nacionālā.</p> <p>Izlase aprēķināta balstoties uz jaunākajiem statistikas datiem par Latvijas Republikas iedzīvotājiem</p>
<u>METODE:</u>	<p>Aptauja tika veikta izmantojot tiešās (personīgās) intervēšanas metodi respondentu dzīves vietās. Respondentu dzīvesvietu atlasē izmantota nejaušā maršruta metode. Respondentu atlase veikta ar Kiša matricas palīdzību.</p>
<u>INTERVĒŠANAS LAIKS:</u>	<p>Intervēšanu veica kopumā 63 "Latvijas Faktu" intervētāji. Intervētāju instruktažu un darba kvalitātes pārbaudi veica 5 "Latvijas Faktu" intervētāju tīkla reģionālie pārraugi. Intervēšana notika latviešu un krievu valodās.</p> <p>07.11.2014. – 17.11.2014.</p>

Aptaujā sasniegtās izlases salīdzinājums ar iedzīvotāju statistiku

	Respondentu skaits izlasē (%)	Iedzīvotāju statistika (%)
<u>Dzimums</u>		
Vīrieši	46.5%	46.1%
Sievietes	53.5%	53.9%
<u>Vecums</u>		
18-24	13.4%	15.1%
25-39	30.8%	28.1%
40-54	26.5%	28.5%
55-64	16.2%	14.8%
65-74	13.1%	13.5%
<u>Tautība</u>		
Latvieši	60.5%	59.0%
Cittautieši	39.5%	41.0%
<u>Reģions</u>		
Rīga	31.9%	31.7%
Vidzeme	24.0%	24.5%
Kurzeme	13.3%	13.4%
Zemgale	14.7%	14.9%
Latgale	16.1%	15.5%
<u>Izglītība</u>		
Pamata vai nepabeigta vidējā	14.9%	
Vidējā/ vidējā speciālā	52.9%	
Augstākā vai nepabeigta augstākā	32.2%	

TERMINU SKAIDROJUMS

Izlase

- Latvijas iedzīvotāju kopuma mikromodelis.

Reģions

- Rīga – Rīgas pilsēta;
- Pierīga – Ādažu novads; Alojās novads; Babītes novads; Baldones novads; Carnikavas novads; Engures novads; Garkalnes novads; Ikšķiles novads; Inčukalna novads; Jaunpils novads; Jūrmala; Kandavas novads; Krimuldas novads; Ķeguma novads; Ķekavas novads; Lielvārdes novads; Mālpils novads; Mārupes novads; Ogres novads; Olaines novads; Ropažu novads; Salacgrīvas novads; Salaspils novads; Saulkrastu novads; Sējas novads; Siguldas novads; Stopiņu novads; Tukuma novads.
- Vidzeme – Alūksnes novads; Amatas novads; Apes novads; Beverīnas novads; Burtnieku novads; Cēsu novads; Cesvaines novads; Ērgļu novads; Jaunpiebalgas novads; Līgatnes novads; Lubānas novads; Madonas novads; Mazsalacas novads; Naukšēnu novads; Pārgaujas novads; Priekuļu novads; Raunas novads; Rūjienas novads; Smiltenes novads; Strenču novads; Valkas novads; Valmiera; Kocēnu novads; Varakļānu novads; Vecpiebalgas novads.
- Kurzeme – Aizputes novads; Alsungas novads; Brocēnu novads; Dundagas novads; Durbes novads; Grobiņas novads; Kuldīgas novads; Liepāja; Nīcas novads; Pāvilostas novads; Priekules novads; Rojas novads; Rucavas novads; Saldus novads; Skrundas novads; Talsu novads; Vaiņodes novads; Ventspils; Ventspils novads.
- Zemgale – Aizkraukles novads; Aknīstes novads; Auces novads; Bauskas novads; Dobeles novads; Iecavas novads; Jaunjelgavas novads; Jēkabpils; Jēkabpils novads; Jelgava; Jelgavas novads; Kokneses novads; Krustpils novads; Neretas novads; Ozolnieku novads; Pļaviņu novads; Rundāles novads; Salas novads; Skrīveru novads; Tērvetes novads; Vecumnieku novads; Viesītes novads.
- Latgale – Aglonas novads; Baltinavas novads; Balvu novads; Ciblas novads; Dagdas novads; Daugavpils; Daugavpils novads; Gulbenes novads; Ilūkstes novads; Kārsavas novads; Krāslavas novads; Līvānu novads; Ludzas novads; Preiļu novads; Rēzekne; Rēzeknes novads; Riebiņu novads; Rugāju novads; Vārkavas novads; Viļakas novads; Viļānu novads; Zilupes novads.

Nodarbinātības sektors

- Valsts sektors – respondenti, kuri strādā valsts iestādēs vai uzņēmumos ar valsts kapitālu;
- Privātais sektors - respondenti, kuri strādā uzņēmumos ar privāto kapitālu;
- Nestrādā – respondenti: mājsaimnieces, pensionāri, skolēni, studenti, bezdarbnieki.

Pamatnodarbošanās

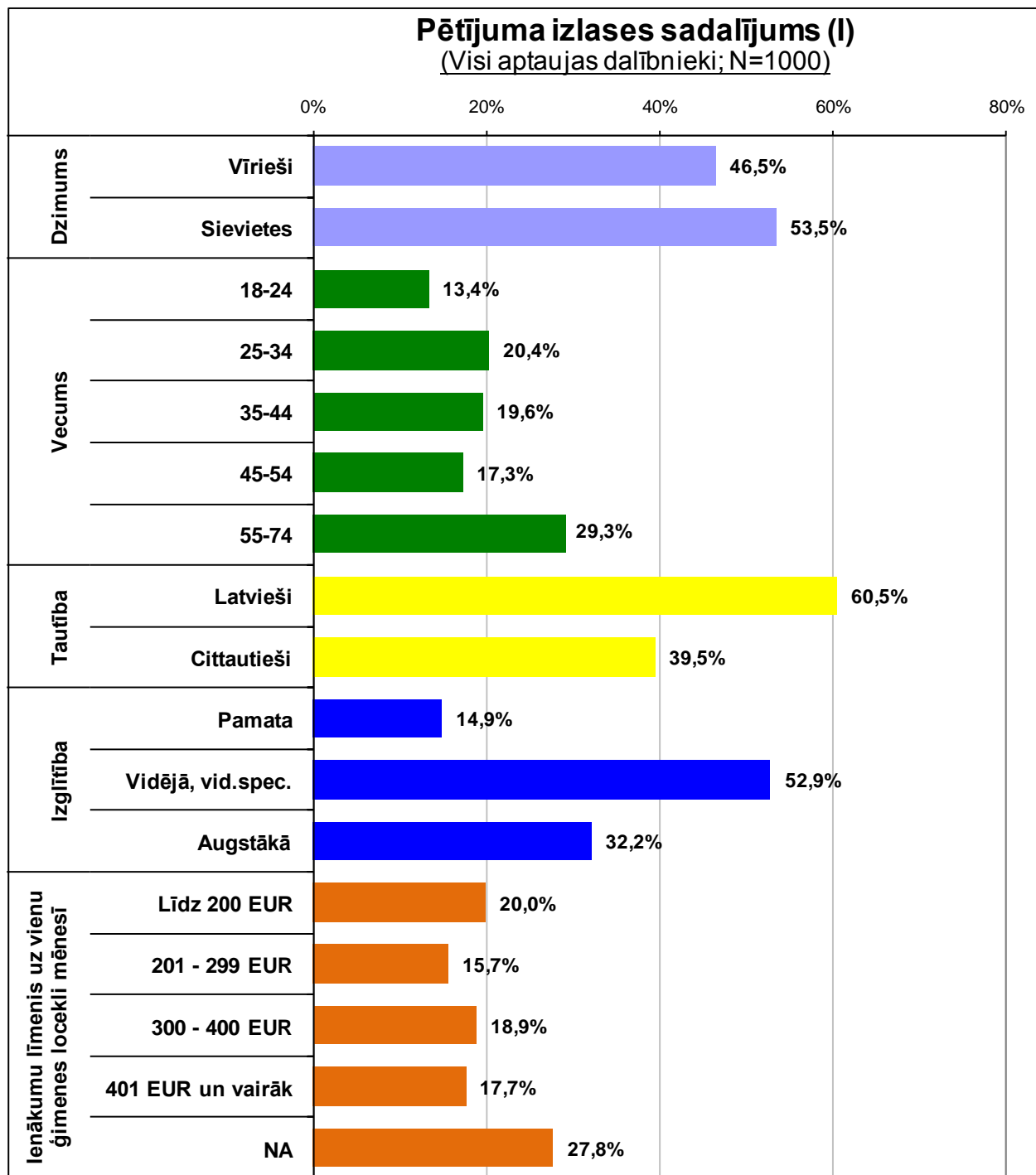
- Nekvalificēts strādnieks - rūpniecībā, celtniecībā utml.;
- Kvalificēts strādnieks, tehniskais darbinieks;
- Speciālists, profesionālis ar augstāko izglītību - skolotājs, žurnālists, inženieris, ārsts utt;
- Ierēdnis, klerks, biroja, kantora darbinieks, militārpersona, policists;
- Augstākā vai vidējā līmeņa vadītājs valsts sektorā - uzņēmuma/ iestādes vadītājs/ vadītāja vietnieks, lielas struktūrvienības vadītājs;
- Uzņēmējs /īpašnieks privātā sektorā;
- Augstākā vai vidējā līmeņa vadītājs privātā sektorā;
- Zemnieks, fermeris, mežstrādnieks, strādnieks lauksaimniecībā;
- Amatnieks, pašnodarbinātais;
- Pensionārs – persona, kura ir pensijā un nestrādā algotu darbu, arī invaliditātes pensionārs;
- Skolnieks, students – persona, kas mācās dienas nodaļā kādā no mācību iestādēm;
- Mājsaimniece – pašlaik nestrādā algotu darbu; atrodas bērna kopšanas atvaļinājumā;
- Bezdarbnieks – persona, kura ir darba spējīgā vecumā un nekur nestrādā.

Ienākumu līmenis

Ienākumi uz vienu ģimenes locekli mēnesī, ieskaitot visus ienākumus (algas, stipendijas, pabalsti, pensijas utt.) pēc nodokļu nomaksas.

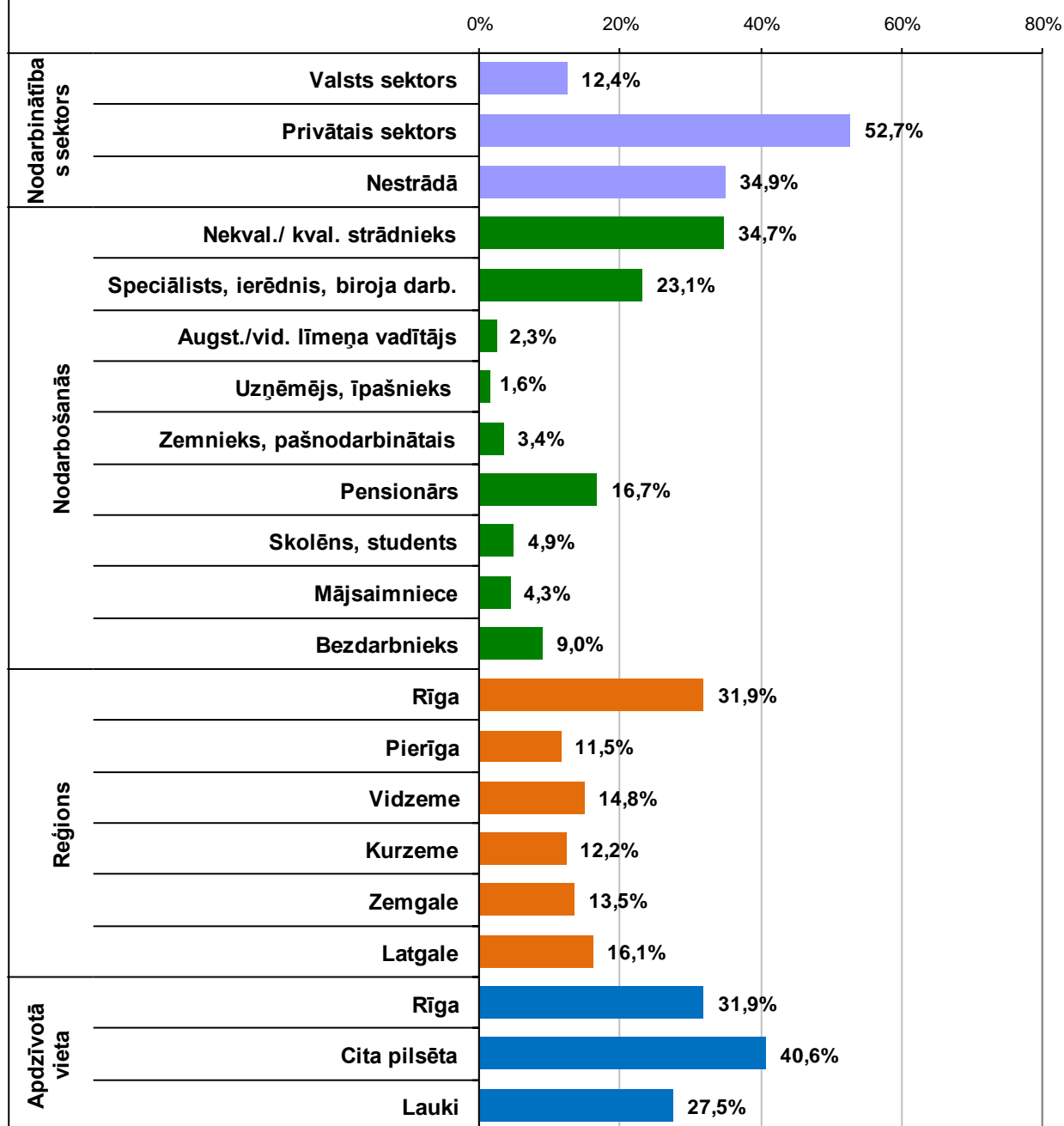
- Zemi – līdz 200 EUR;
- Vidēji zemi – no 201 līdz 299 EUR;
- Vidēji augsti – no 300 līdz 400 EUR;
- Augsti – 401 EUR un vairāk.

RESPONDENTU SOCIĀLI DEMOGRĀFISKAIS PROFILS



Pētījuma izlases sadalījums (II)

(Visi aptaujas dalībnieki; N=1000)



PĒTĪJUMA REZULTĀTU STATISTISKĀS KĻŪDAS NOTEIKŠANAS TABULA

(ar 95% varbūtību)

Atbilžu sadalījums %	Respondentu skaits (bāze) N =														
	50	75	100	150	200	300	350	400	500	600	800	1000	1200	1500	2000
2 vai 98	4.0	3.2	2.8	2.3	2.0	1.6	1.5	1.4	1.3	1.1	1.0	0.9	0.8	0.7	0.6
4 vai 96	5.6	4.5	3.9	3.2	2.8	2.3	2.1	2.0	1.8	1.6	1.4	1.3	1.1	1.0	0.9
6 vai 94	6.8	5.5	4.8	3.9	3.4	2.8	2.5	2.4	2.1	2.0	1.7	1.5	1.4	1.2	1.0
8 vai 92	7.7	6.2	5.4	4.4	3.8	3.1	2.8	2.7	2.4	2.2	1.9	1.7	1.6	1.4	1.2
10 vai 90	8.5	6.9	6.0	4.9	4.3	3.5	3.1	3.0	2.7	2.5	2.1	1.9	1.7	1.5	1.3
12 vai 88	9.2	7.5	6.5	5.3	4.6	3.8	3.4	3.3	2.9	2.7	2.3	2.1	1.9	1.6	1.4
15 vai 85	10.1	8.2	7.1	5.9	5.1	4.1	3.7	3.6	3.2	2.9	2.5	2.3	2.1	1.8	1.6
20 vai 80	11.4	9.2	8.0	6.6	5.7	4.6	4.2	4.0	3.6	3.3	2.8	2.5	2.3	2.0	1.8
25 vai 75	12.3	10.0	8.7	7.1	6.1	5.0	4.5	4.3	3.9	3.6	3.0	2.8	2.5	2.2	1.9
30 vai 70	13.0	10.5	9.2	7.5	6.5	5.3	4.8	4.6	4.1	3.8	3.2	2.9	2.6	2.3	2.0
35 vai 65	13.5	11.0	9.5	7.8	6.8	5.5	5.0	4.8	4.3	3.9	3.3	3.1	2.8	2.4	2.1
40 vai 60	13.9	11.3	9.8	8.0	7.0	5.7	5.1	4.9	4.4	4.0	3.4	3.1	2.8	2.5	2.2
45 vai 55	14.1	11.4	9.9	8.1	7.0	5.8	5.2	5.0	4.5	4.1	3.5	3.2	2.9	2.5	2.2
50 vai 50	14.2	11.5	10.0	8.2	7.1	5.8	5.2	5.0	4.5	4.1	3.5	3.2	2.9	2.5	2.2

Lietojot pētījuma rezultātu statistiskās kļūdas noteikšanas tabulu, par kopējās izlases bāzi jāpieņem N = 1000.

Rezultātu precizitātes intervāls ar 95% varbūtību tiek aprēķināts pēc šādas formulas:

$$\text{Precizitātes intervāls} = \pm 1,96 \sqrt{\frac{\pi(100 - \pi)}{n}}$$

π = atbilžu sadalījums procentos %; n = respondentu skaits

II. GALVENIE SECINĀJUMI

1. Informētība par Eiropas Savienības fondu pieejamību.

- Līdzīgi kā 2010.- 2013.g. aptaujās, arī 2014.g.novembrī vairāk nekā 90% aptaujāto Latvijas iedzīvotāju atzina, ka ir dzirdējuši par to, ka Latvijai ir pieejami Eiropas Savienības fondu līdzekļi.
- Visās respondentu sociāli demogrāfiskajās grupās par Eiropas Savienības fondu pieejamību ir dzirdējuši vairāk nekā 75% aptaujāto. Salīdzinoši vājāk informētās sabiedrības grupas ir iedzīvotāji ar zemāku izglītības un ienākumu līmeni, nestrādājošie.

2. Eiropas Savienības fondu atpazīstamība.

- Līdzīgi kā iepriekšējo gadu pētījumos, arī šogad pazīstamākie Eiropas Savienības fondi ir Eiropas Lauksaimniecības fonds lauku attīstībai un Eiropas Reģionālās attīstības fonds, par kuriem dzirdējuši gandrīz puse aptaujāto Latvijas iedzīvotāju - attiecīgi 46,4% un 44,8% respondentu.
- Nākamās vietās pazīstamāko Eiropas Savienības fondu sarakstā ierindojās Eiropas Sociālais fonds (atpazīna 31% respondentu), Kohēzijas fonds (24,7%) un Eiropas Zivsaimniecības fonds (15,4%).
- Dažādu Eiropas Savienības fondu atpazīstamība kopš 2011.g. nav būtiski mainījusies.
- Aptaujas rezultātu analīze respondentu grupās, kuras izveidotas pēc dažādām sociāli demogrāfiskajām pazīmēm, atklāj, ka visus Eiropas Savienības fondus salīdzinoši biežāk atpazīna respondenti ar augstāko izglītību, latvieši, strādājošie.

3. Informētība par Eiropas Savienības fondu izmantošanu Latvijā.

- Līdzīgi kā iepriekšējos pētījumos, arī šogad pārliecinoši nozīmīgākais informācijas avots par Eiropas Savienības fondu izmantošanu Latvijā ir televīzija. Ar televīzijas starpniecību informāciju par Eiropas Savienības fondiem un to atbalstāmajiem projektiem gūst 83,1% respondentu.
- Nākamās vietas nozīmīgāko informācijas avotu sarakstā ieņem radio (informāciju guvuši 36,3% respondentu), projektu informācijas plāksnes/ stendi (23,4%), nacionālie (21,3%) un reģionālie (20,7%) preses izdevumi, kā arī dažādi interneta resursi.

- Kā vispārējas tendences var atzīmēt – pakāpeniski pieaug tādu informācijas avotu nozīme, kā projektu informācijas plāksnes/ stendi un internets (dažādu ministriju aģentūru mājas lapas, sociālie mediji), savukārt samazinās preses izdevumu nozīme.
- Saskaņā ar pētījuma rezultātiem, trīs ceturtdaļas aptaujāto Latvijas iedzīvotāju apmierina pieejamās informācijas klāsts par Eiropas Savienības fondiem. Jāuzsver pozitīvā tendence – kopš 2010.g. ar katru aptauju samazinās to respondentu skaits, kuri pieejamās informācijas klāstu par Eiropas Savienības fondiem vērtēja kā nepietiekamu. Ja 2010.g. šo viedokli pārstāvēja 38% respondentu, tad šogad vairs tikai 17,3% aptaujāto.
- Informāciju par Eiropas Savienības fondiem ir meklējuši 22,4% respondentu un tas ir nedaudz mazāk kā 2011.g. – 2013.g. pētījumos. Aptaujas rezultātu analīze respondentu grupās, kuras izveidotas pēc dažādām sociāli demogrāfiskajām pazīmēm, atklāj, ka informāciju par Eiropas Savienības fondiem visbiežāk ir meklējuši augstākā vai vidējā līmeņa vadītāji, uzņēmēji, zemnieki/ pašnodarbinātie, speciālisti, ierēdņi, respondenti ar augstāko izglītību, aptaujas dalībnieki vecumā no 25 līdz 44 gadiem, Latgales iedzīvotāji.
- Interesenti informāciju par Eiropas Savienības fondiem kopumā visbiežāk meklējuši internetā - mājas lapā www.esfondi.lv (34,2%), www.esfinanses.lv (14,3%) vai citās (ministriju, aģentūru un tml.) mājas lapās (36,7%).
- Nozīmīgs interesentu skaits pēc informācijas par Eiropas Savienības fondiem ir vērsušies arī Lauku atbalsta dienestā (21,4%), bibliotēkās (16,8%), Nodarbinātības valsts aģentūrā (14,3%), Lauku konsultāciju un izglītības centros (12,2%), reģionālajos ES struktūrfondu informācijas centros (10,2%),.
- Par kādu konkrētu projektu, kurš realizēts piesaistot Eiropas Savienības fondu līdzekļus, bija dzirdējuši 63,6% aptaujāto Latvijas iedzīvotāju un tas ir mazāk nekā iepriekšējo pētījumu rezultātos kopš 2010.g.
- Līdzīgi kā iepriekšējos pētījumos, arī šogad visbiežāk tika atpazīti projekti ceļu un transporta sistēmas sakārtošanai (57%), lauksaimnieku atbalstam (44,7%) un sociālajā infrastruktūrā (veselības, sociālās aprūpes un izglītības iestāžu modernizācija) (34,3%).
- Regulārs raidījums/ sižeti TV par realizētajiem Eiropas Savienības fondu projektiem un citu informāciju par Eiropas Savienības fondiem interesētu lielāko daļu (54,4%) aptaujāto Latvijas iedzīvotāju. Salīdzinoši vairāk tāds raidījums interesētu respondentus ar augstāko izglītību, ar augstāku ienākumu līmeni, valsts sektorā nodarbinātos, latviešus, sievietes, Latgales iedzīvotājus, uzņēmējus, zemniekus/ pašnodarbinātos, speciālistus, ierēdņus, skolēnus/ studentus.

4. Projektu pieteikšana Eiropas Savienības fondu piesaistīšanai – pieredze un prognozes.

- 2010. – 2014.g. pētījumu rezultātu dinamika liecina, ka respondentu skaits, kuri ir mēģinājuši pieteikt projektu Eiropas Savienības fondu piesaistīšanai stabili turas ~5% robežās. Šogad tādu aptaujāto Latvijas iedzīvotāju skaits sasniedza 5,4%.
- Aptaujas rezultātu analīze dažādās respondentu sociāli demogrāfiskajās grupās atklāj, ka salīdzinoši biežāk projektus Eiropas Savienības fondu piesaistīšanai pieteikuši respondenti vecumā no 35 līdz 44 gadiem (9%), ar augstāko izglītību (8,4%), finansiāli nodrošinātākie respondenti (7,1%), un, jo īpaši, uzņēmēji (26,7%), augstākā vai vidējā līmeņa vadītāji (18,2%), zemnieki/ pašnodarbinātie (15,2%), Latgales iedzīvotāji (12,3%).
- Saskaņā ar pētījuma rezultātiem, pieteikties uz Eiropas Savienības finansējumu plāno 8,6% aptaujāto Latvijas iedzīvotāju un tas ir nedaudz mazāk nekā 2010. – 2013.g. pētījumu rezultātos.
- Pieteikties Eiropas Savienības finansējumam salīdzinoši biežāk plāno:
 - Zemnieki; pašnodarbinātie (36,4%);
 - Augstākā vai vidējā līmeņa vadītāji (27,3%);
 - Uzņēmēji (26,7%);
 - Latgales iedzīvotāji (19,5%);
 - Iedzīvotāji ar augstāko izglītību (13%);
 - Respondenti vecumā no 25 līdz 44 gadiem (12,6%);
 - Lauku iedzīvotāji (11,8%);
 - Finansiāli nodrošinātākie respondenti (11,2%);
 - Latvieši (10,4%).

5. Eiropas Savienības struktūrfondu reģionālā informācijas centra pakalpojumu izmantošanas pieredze un vērtējums.

- Eiropas Savienības struktūrfondu reģionālajos informācijas centros vērsušies ir 3,1% aptaujāto Latvijas iedzīvotāju un tas ir nedaudz mazāk kā 2010. – 2013.g. pētījumu rezultātos.
- Visbiežāk Eiropas Savienības struktūrfondu reģionālo informācijas centru pakalpojumus izmantojuši:
 - Zemnieki; pašnodarbinātie (18,2%);
 - Augstākā vai vidējā līmeņa vadītāji (13,3%);
 - Uzņēmēji (9,1%);
 - Latgales iedzīvotāji (7,8%);
 - Lauku iedzīvotāji (6,1%);
 - Finansiāli nodrošinātākie respondenti (5,3%);
 - Respondenti vecumā no 25 līdz 34 gadiem (5,1%).
- Līdzīgi kā iepriekšējos pētījumos, arī šogad dominējošā daļa (86,7%) respondentu, kuri izmantojuši Eiropas Savienības struktūrfondu reģionālo informācijas centru pakalpojumus, tos vērtēja pozitīvi. Eiropas Savienības struktūrfondu reģionālo informācijas centru sniegtie pakalpojumi neapmierināja tikai 2 (6,7%) interesentus.

6. Eiropas Savienības fondu apguve Latvijā.

- Jāuzsver sekojošā pozitīvā tendence – ar katru aptauju (kopš 2010.g.) sabiedrībā pieaug pozitīva attieksme pret Eiropas Savienības fondu apguvi Latvijā. Ja 2010.g. Eiropas Savienības fondu apguvi Latvijā kā ļoti vai drīzāk sekmīgu vērtēja tikai 36,7% iedzīvotāju, tad šogad šo respondentu skaits sasniedza gandrīz divas trešdaļas (63,6%) no visiem aptaujātajiem. Ievērojami sarucis to iedzīvotāju skaits, kuri Eiropas Savienības fondu apguvi Latvijā vērtē negatīvi – no 49,8% (2010.g.) uz 22,1% (2014.g.).
- Visās respondentu sociāli demogrāfiskajās grupās vairākums aptaujāto Eiropas Savienības fondu apguvi Latvijā vērtēja pozitīvi. Pozitīvāk Eiropas Savienības fondu apguvi Latvijā vērtēja respondenti ar augstāku izglītības un ienākumu līmeni, latvieši un strādājošie.
- Tāpat kā 2012.- 2013.g., arī šogad vairāk nekā trīs ceturtdaļas (79,6%) aptaujāto Latvijas iedzīvotāju pauda viedokli, ka Eiropas Savienības piešķirtie līdzekļi pozitīvi ietekmē Latvijas tautsaimniecības un sabiedrības attīstību. Kritisku viedokli par Eiropas Savienības līdzekļu ietekmi uz Latvijas tautsaimniecības un sabiedrības attīstību pārstāvēja 6% aptaujas dalībnieku.

- Latvijas iedzīvotāju skatījumā Eiropas Savienības fondu atbalstītajās jomās vislielākā atdeve ir ceļu un transporta sistēmas sakārtošanā (minēja 46,9% respondentu), lauksaimniecībā (36,7%), vides sakārtošanā (ūdenssaimniecības un atkritumu savākšana) (28,7%), energoefektivitātes veicināšanā (28,6%) un kultūrvēsturisko objektu atjaunošanā (23,1%). Līdzīgi rezultāti bija vērojami arī iepriekšējos pētījumos.
- Arī prioritāri atbalstāmo jomu hierarhija palikusi nemainīga. Kā prioritārās jomas, kurās turpmāk būtu jāiegulda vairāk Eiropas Savienības fondu līdzekļu, visbiežāk tika nosauktas - veselības un sociālā aprūpe (minēja 60,8% respondentu), nodarbinātības veicināšana (50,3%), ceļu un transporta sistēmas sakārtošana (33,4%), atbalsts lauksaimniekiem (29,7%) un izglītības attīstība (24,5%).
- Ar katru pētījumu (kopš 2010.g.) pakāpeniski samazinās to aptaujāto Latvijas iedzīvotāju skaits, kuri zin kādu konkrētu gadījumu, kurā Eiropas Savienības fondu līdzekļi nav izmantoti atbilstoši paredzētajiem mērķiem (piemēram, izsaimniekoti, izzagti un tml.). Ja 2010.g. tā atbildēja 26,8% aptaujāto Latvijas iedzīvotāju, tad šogad tādu respondentu skaits bija 18%.

7. Valsts budžeta izlietošanas godīguma vērtējums.

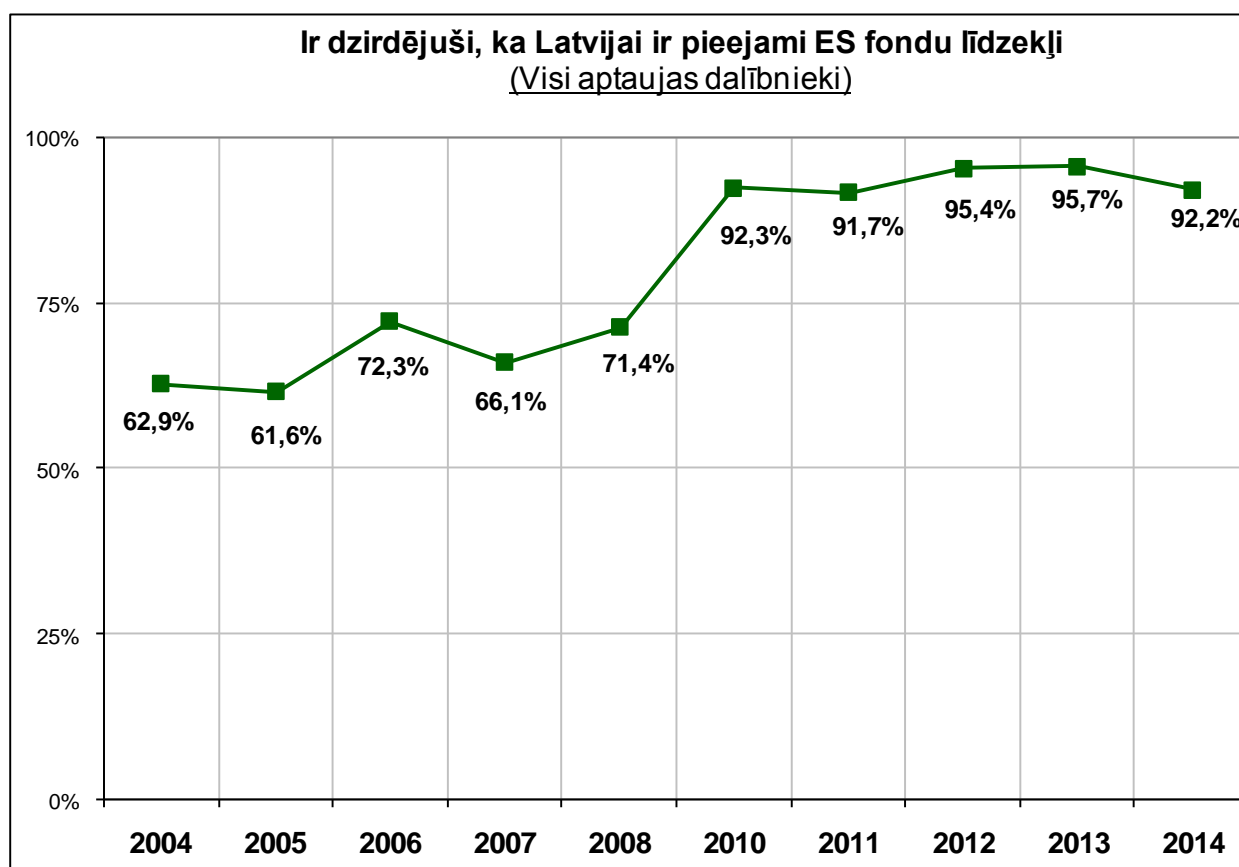
- 2010. – 2014.g. pētījumu rezultātu dinamika liecina, ka sabiedrībā palielinās uzticēšanās valsts budžeta līdzekļu izlietojumam. Kaut gan arī šogad vairākums (57,8%) aptaujāto Latvijas iedzīvotāju pauda viedokli, ka valsts ar budžeta līdzekļiem rīkojas negodīgi vai drīzāk negodīgi, tomēr ar katru aptauju šis uzskats Latvijas sabiedrībā tiek pārstāvēts aizvien retāk. Tā, piemēram, 2010.g. valsts budžeta izlietojumu kā negodīgu vērtēja 81,2% aptaujāto.
- Pozitīvi valsts budžeta sadali un izlietojumu vērtēja 31,2% aptaujāto Latvijas iedzīvotāju un tas ir vairāk kā 2010. – 2013.g sabiedriskās domas aptaujās.
- Dažādās respondentu sociāli demogrāfiskajās grupās iegūtie rezultāti atklāj sekojošas tendences - valsts budžeta izlietojumu salīdzinoši biežāk pozitīvi vērtēja aptaujātie latvieši, respondenti ar augstāko izglītību, finansiāli nodrošinātākie iedzīvotāji, valsts sektorā strādājošie un Rīgas iedzīvotāji.

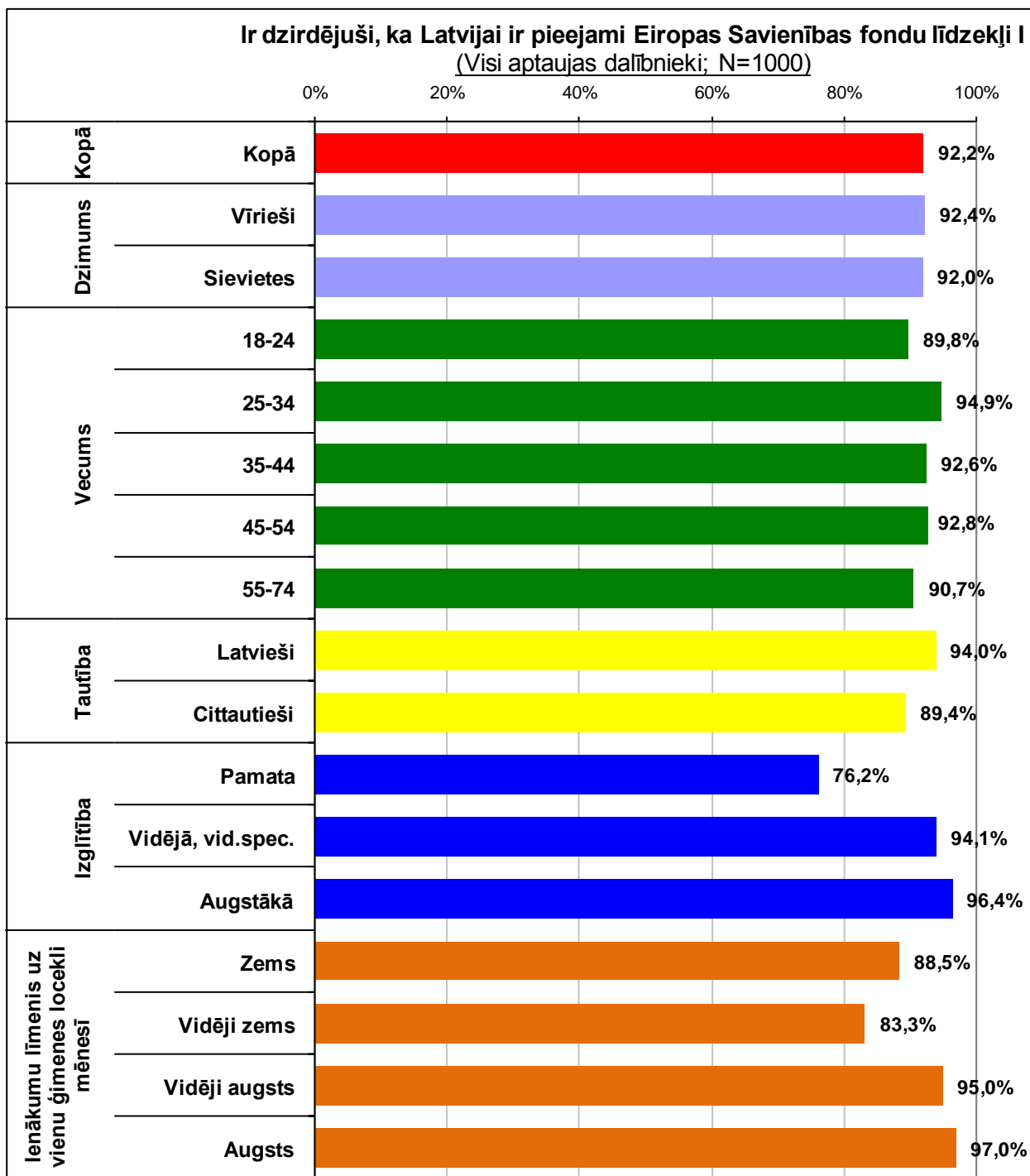
III. Aptaujas rezultāti

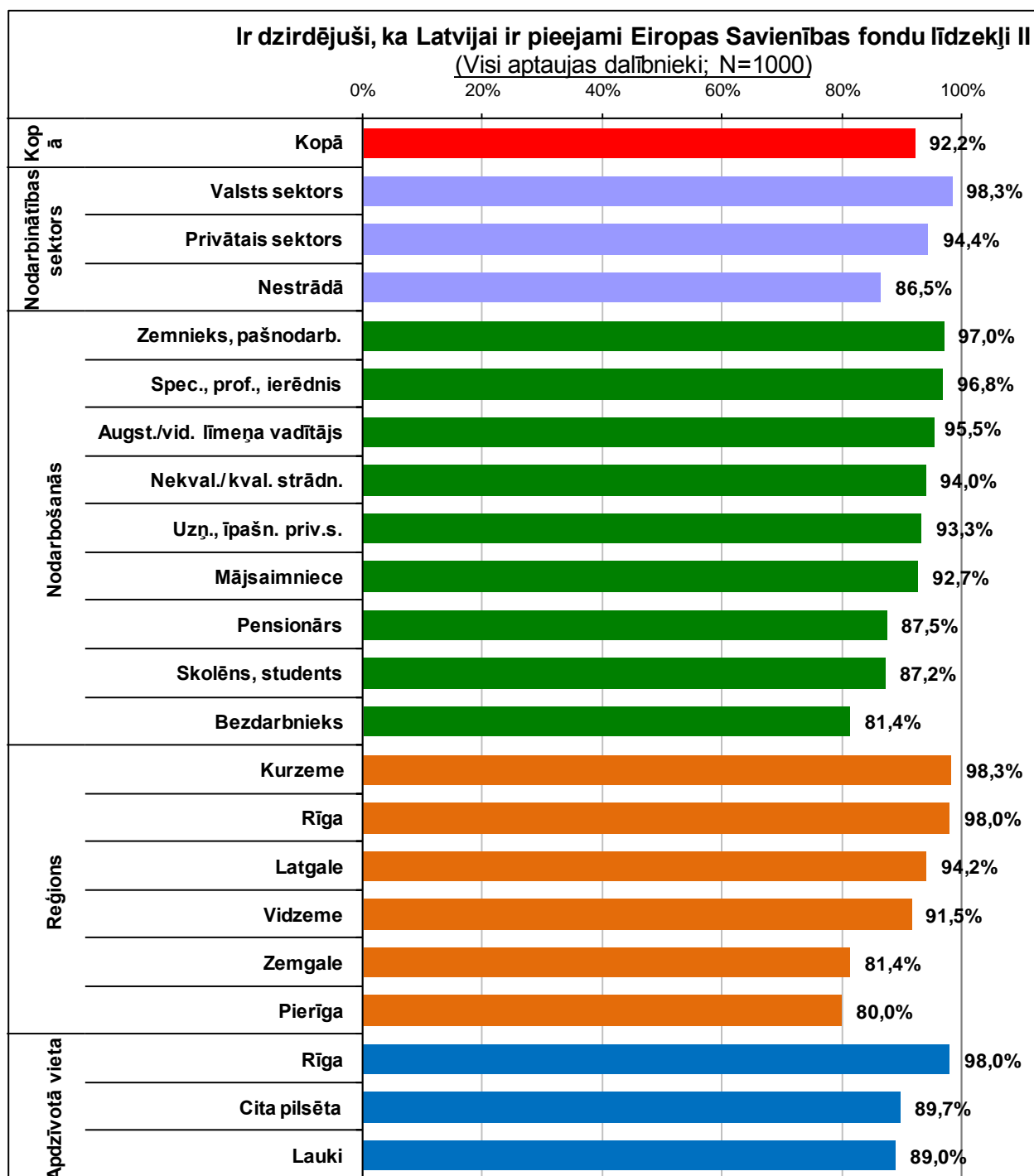
1. Informētība par Eiropas Savienības fondu pieejamību

Aptaujas jautājums:

- **“Vai Jūs esat dzirdējis, ka Latvijai ir pieejami Eiropas Savienības fondu līdzekļi?”**



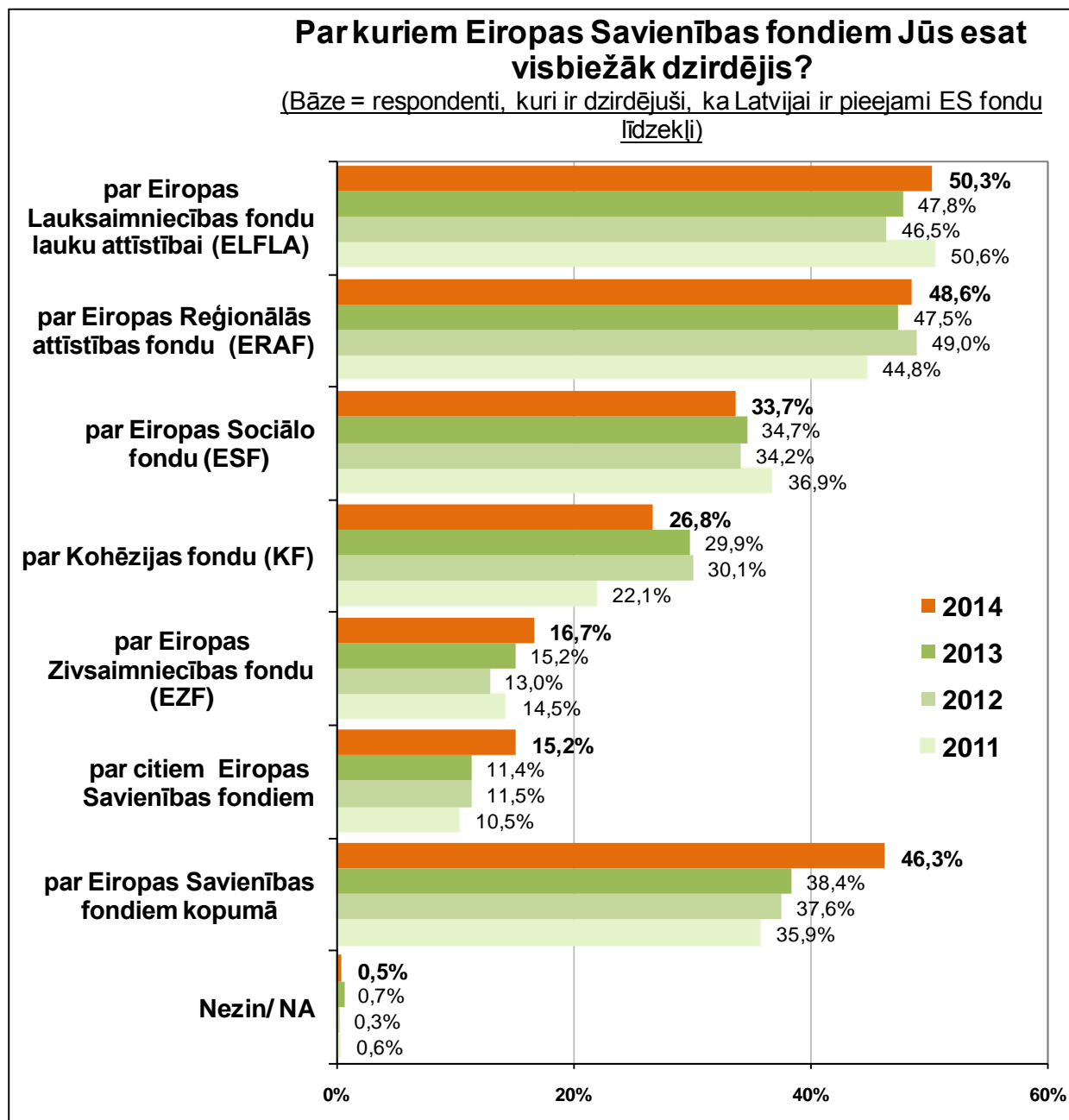




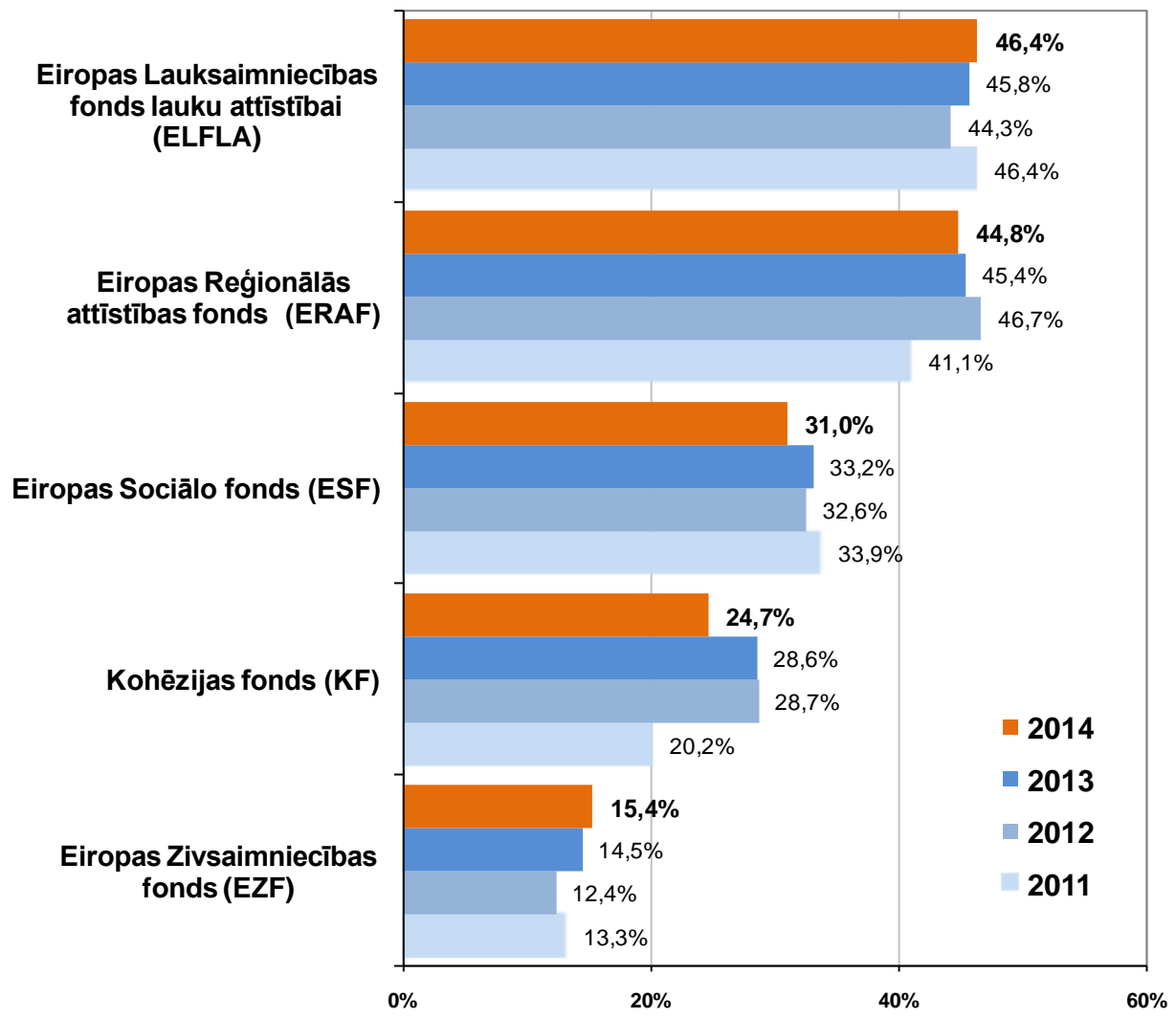
2. Eiropas Savienības fondu atpazīstamība

Aptaujas jautājums:

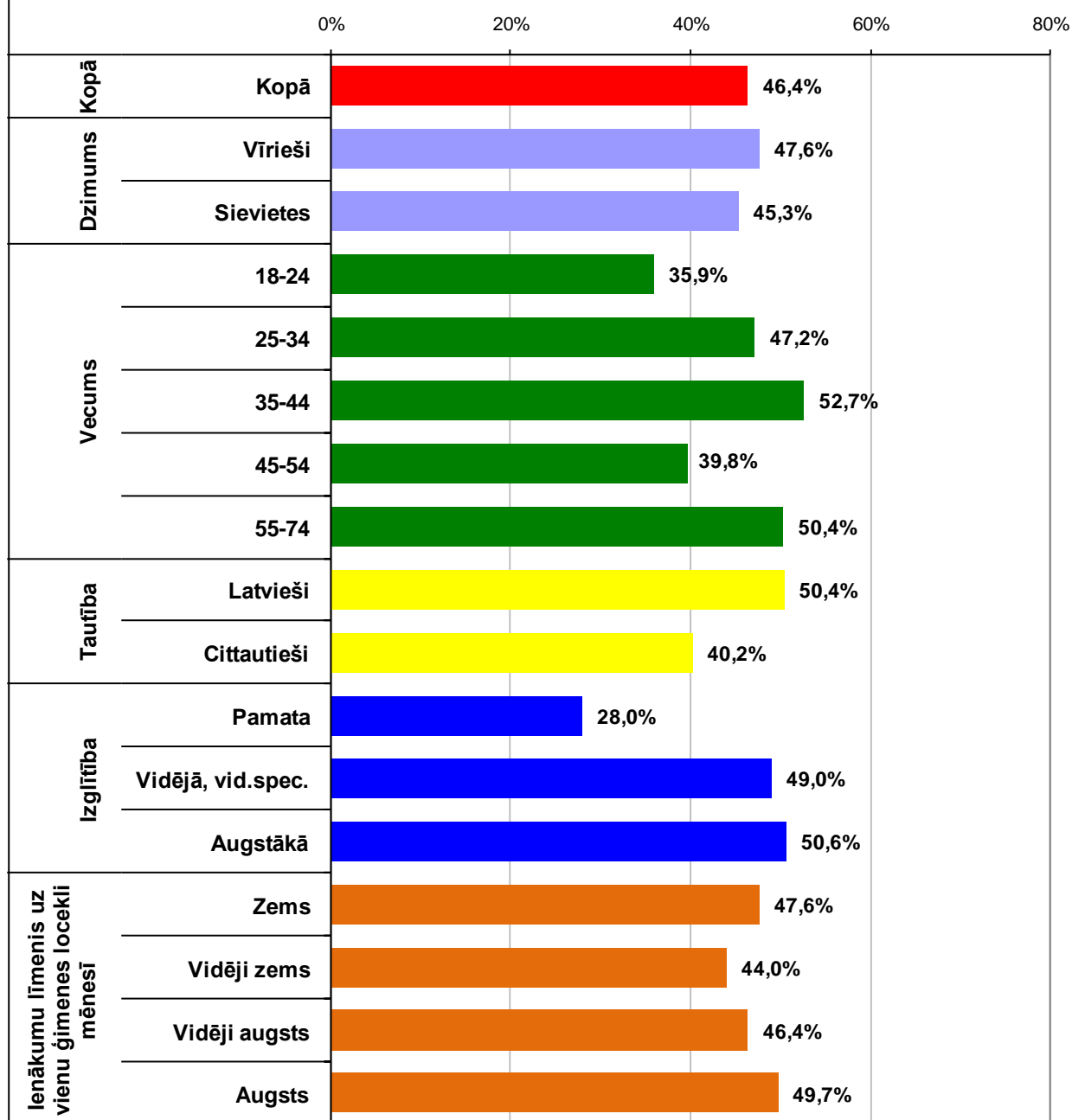
- **“Par kuriem Eiropas Savienības fondiem Jūs esat visbiežāk dzirdējis?”**



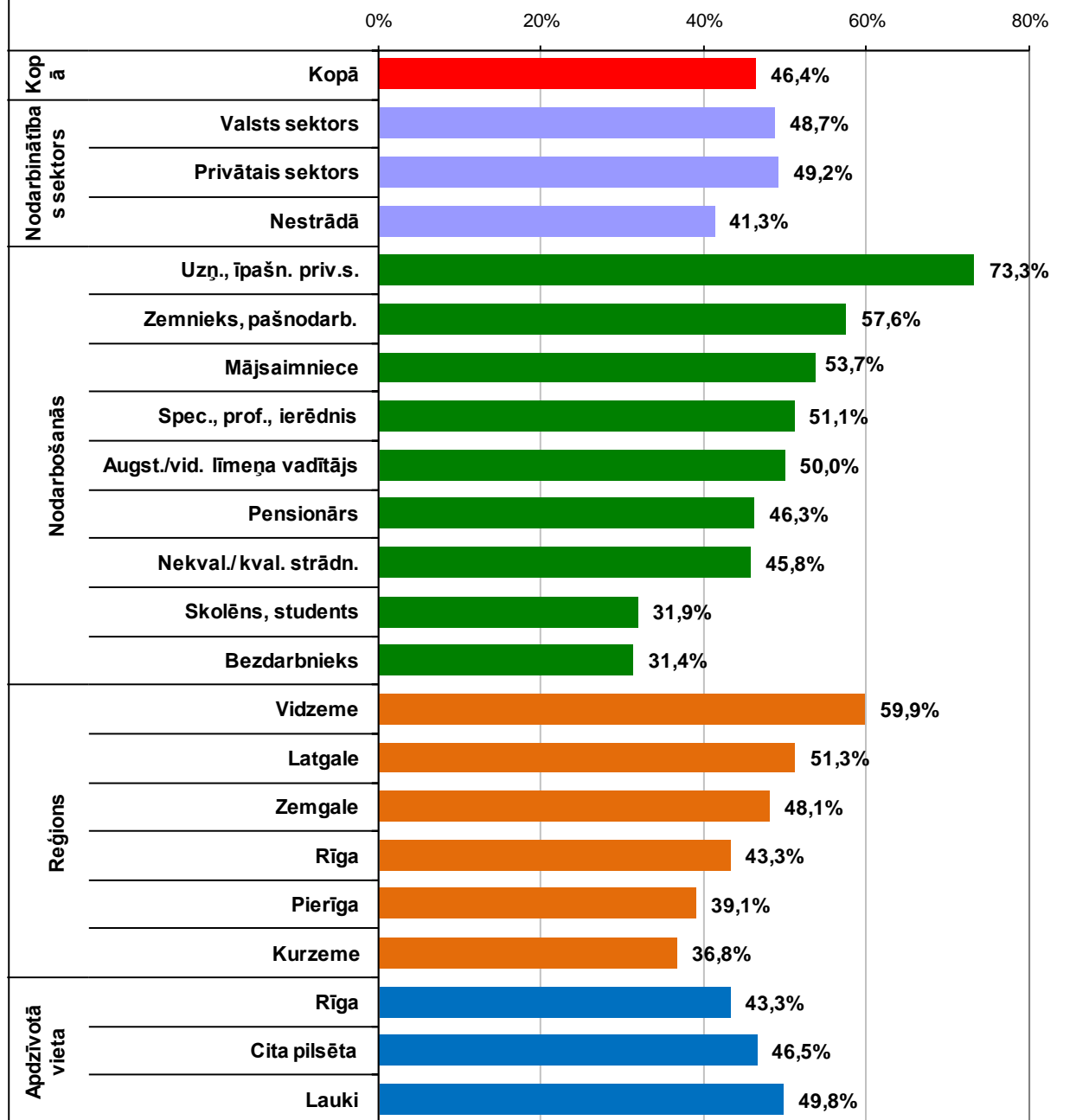
Konkrētu Eiropas Savienības fondu atpazīstamība (Bāze = visi aptaujas dalībnieki)

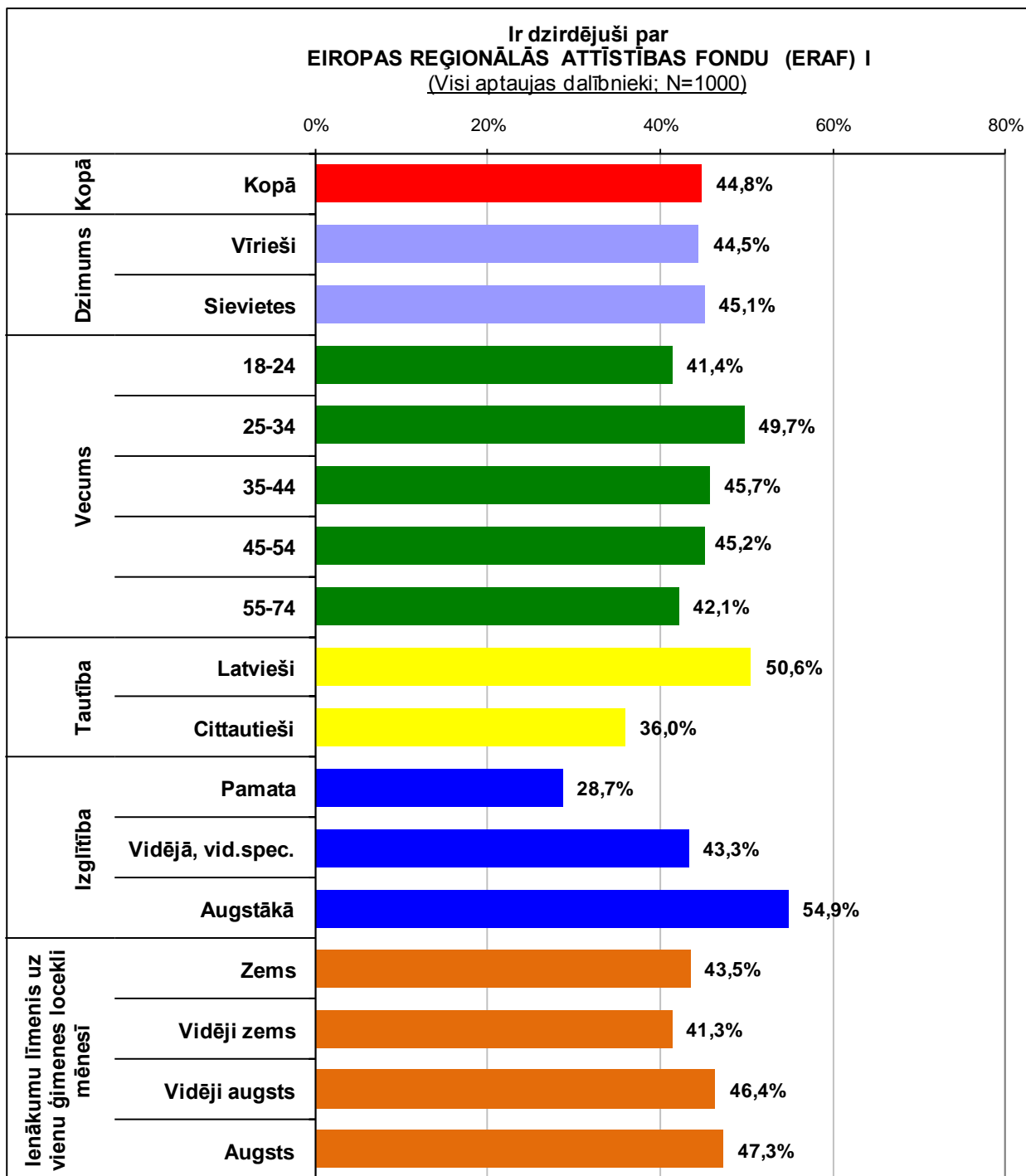


**Ir dzirdējuši par
EIROPAS LAUKSAIMNIECĪBAS FONDU LAUKU ATTĪSTĪBAI (ELFLA) I**
(Visi aptaujas dalībnieki: N=1000)

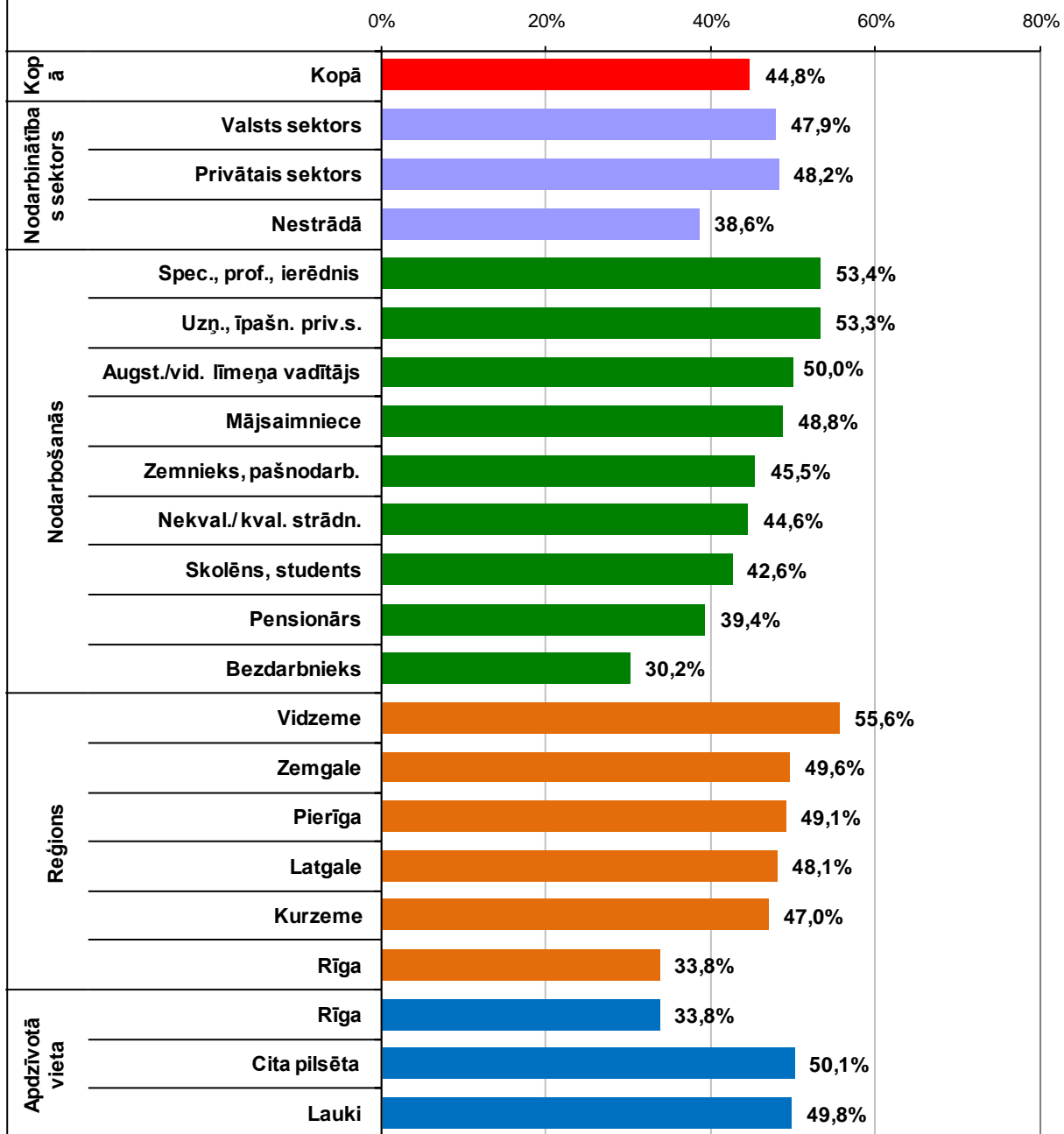


**Ir dzirdējuši par
EIROPAS LAUKSAIMNIECĪBAS FONDU LAUKU ATTĪSTĪBAI (ELFLA) II**
(Visi aptaujas dalībnieki: N=1000)

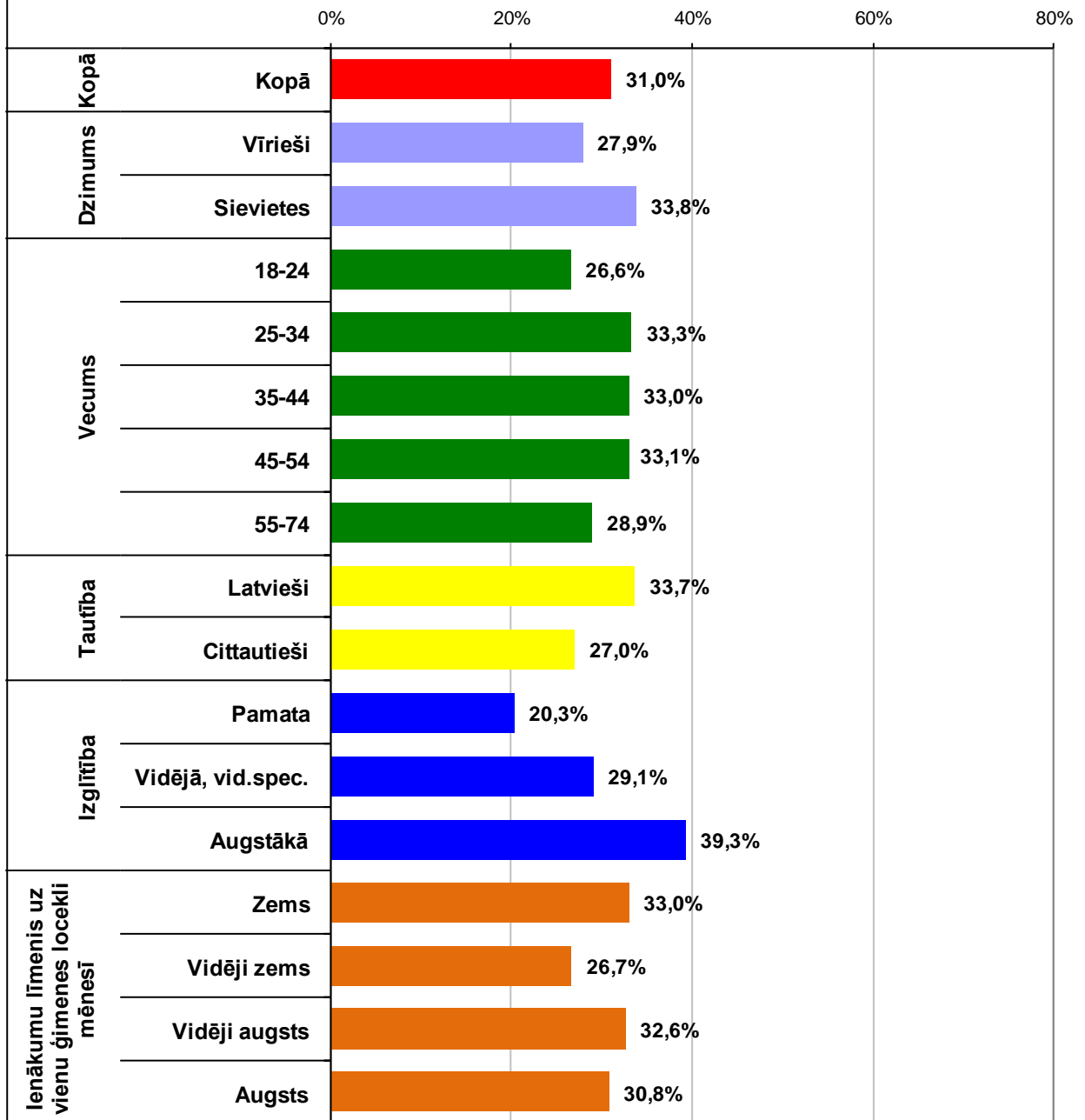




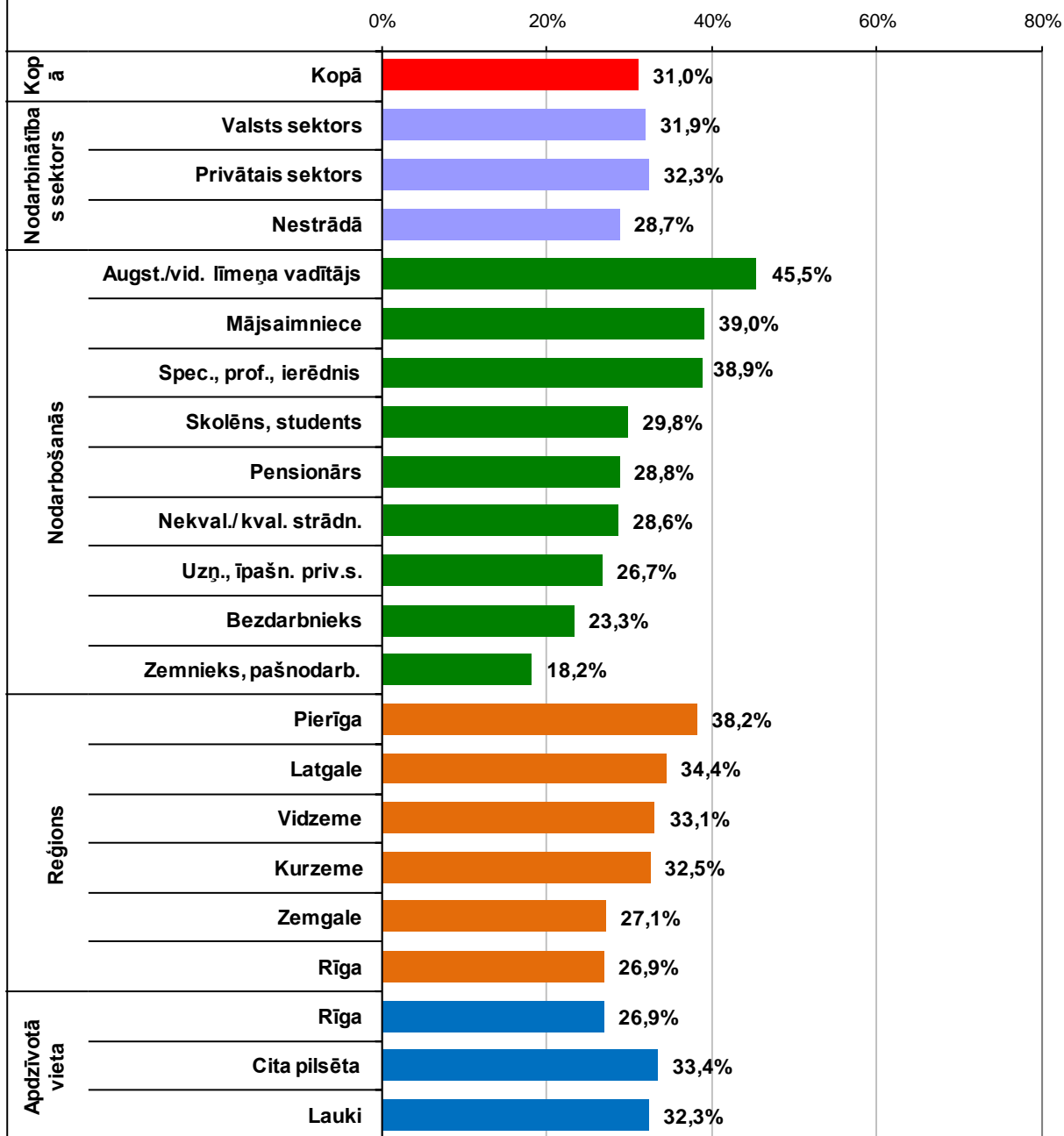
**Ir dzirdējuši par
EIROPAS REĢIONĀLĀS ATTĪSTĪBAS FONDU (ERAF) II**
(Visi aptaujas dalībnieki; N=1000)



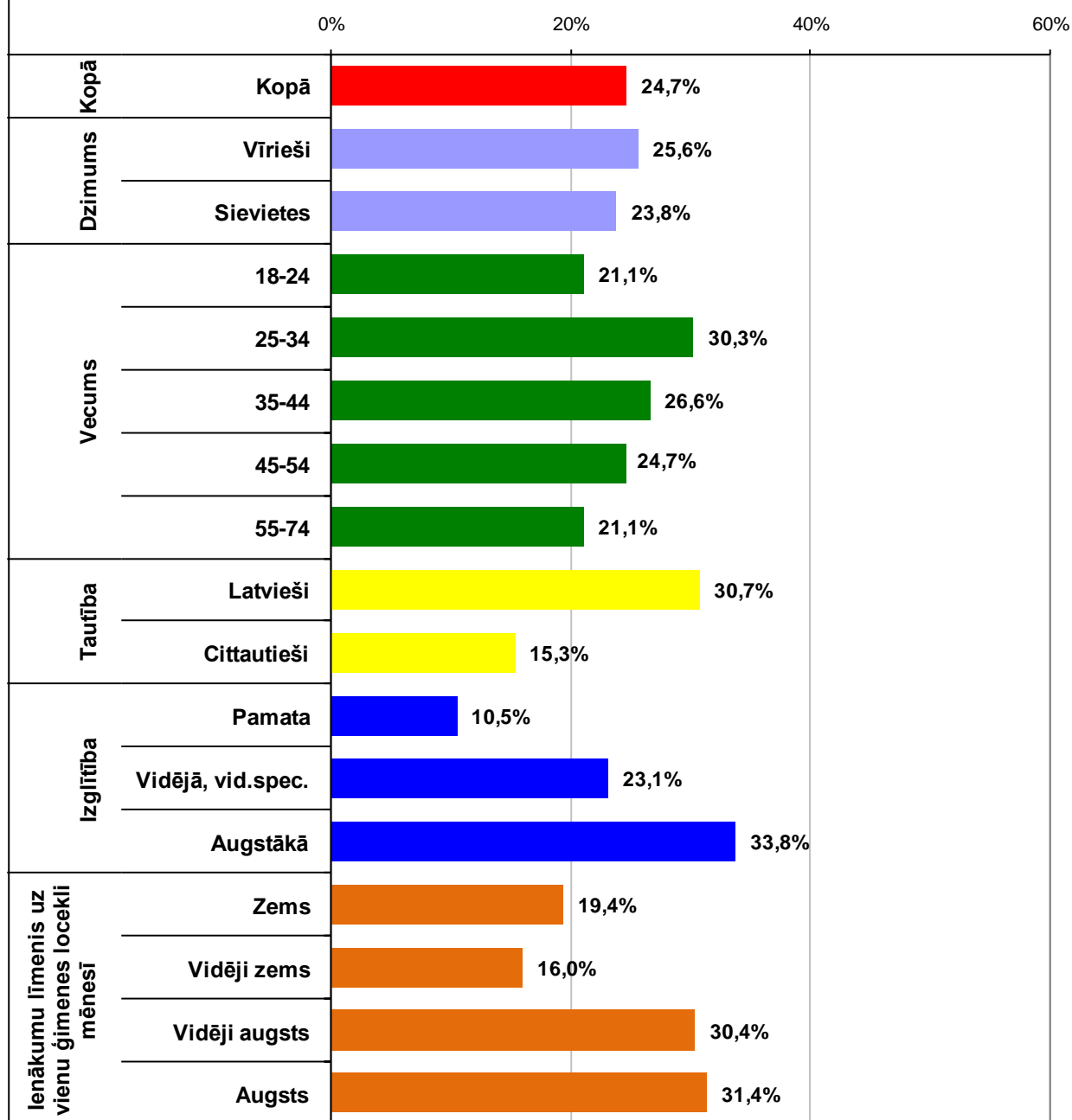
**Ir dzirdējuši par
EIROPAS SOCIĀLO FONDU (ESF) I**
(Visi aptaujas dalībnieki: N=1000)



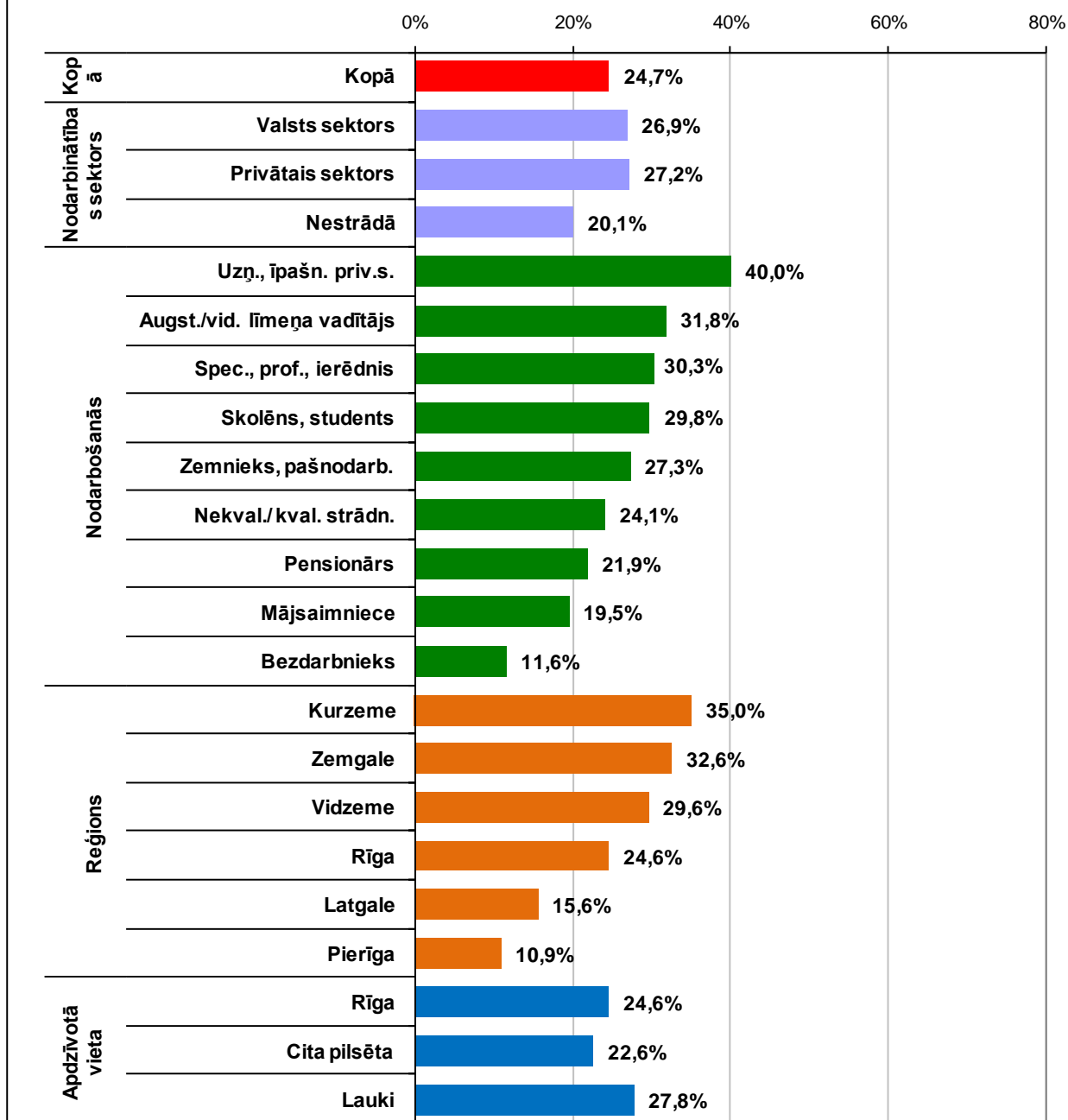
**Ir dzirdējuši par
EIROPAS SOCIĀLO FONDU (ESF) II**
(Visi aptaujas dalībnieki: N=1000)



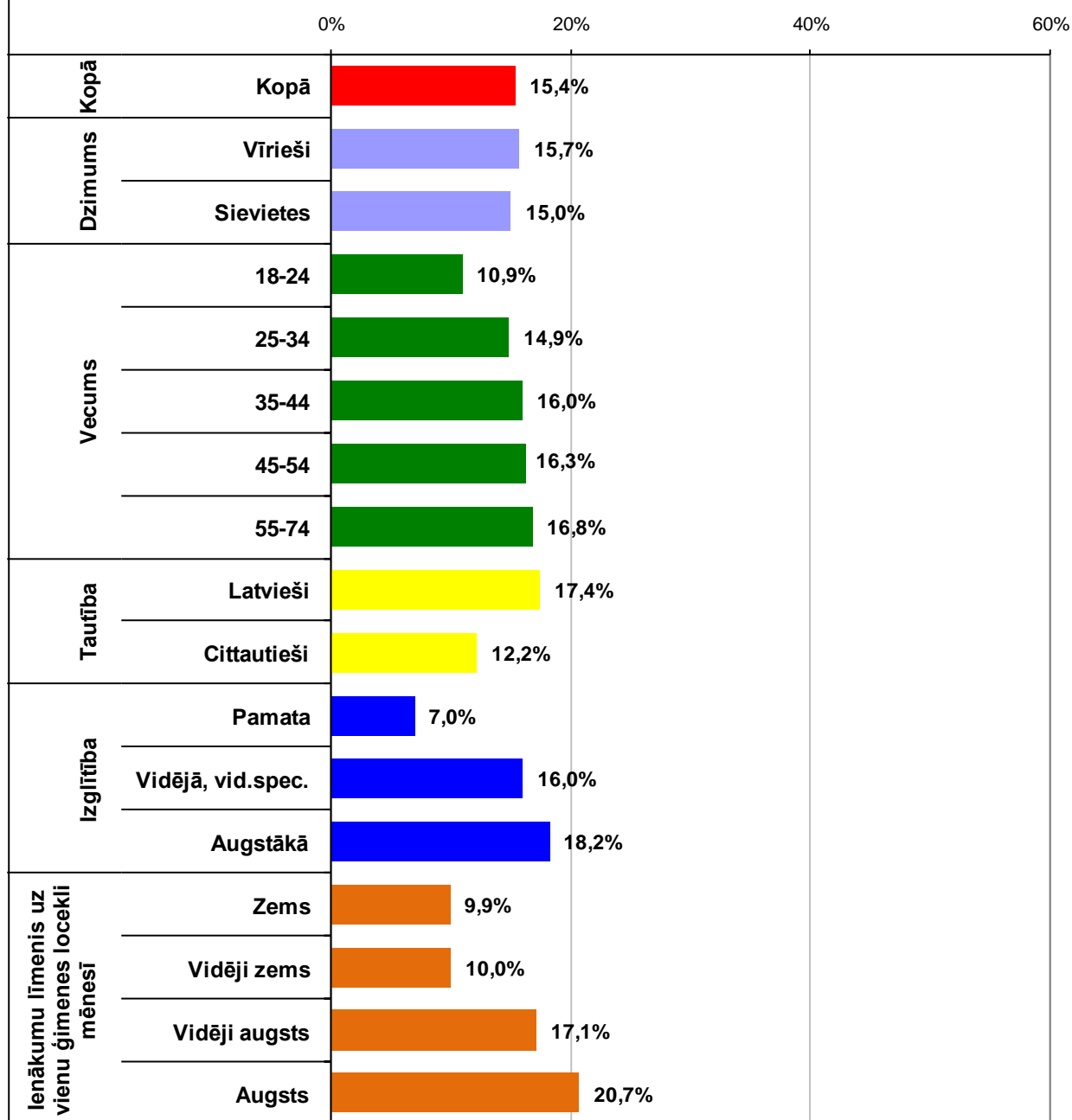
**Ir dzirdējuši par
KOHĒZIJAS FONDU (KF) I**
(Visi aptaujas dalībnieki: N=1000)



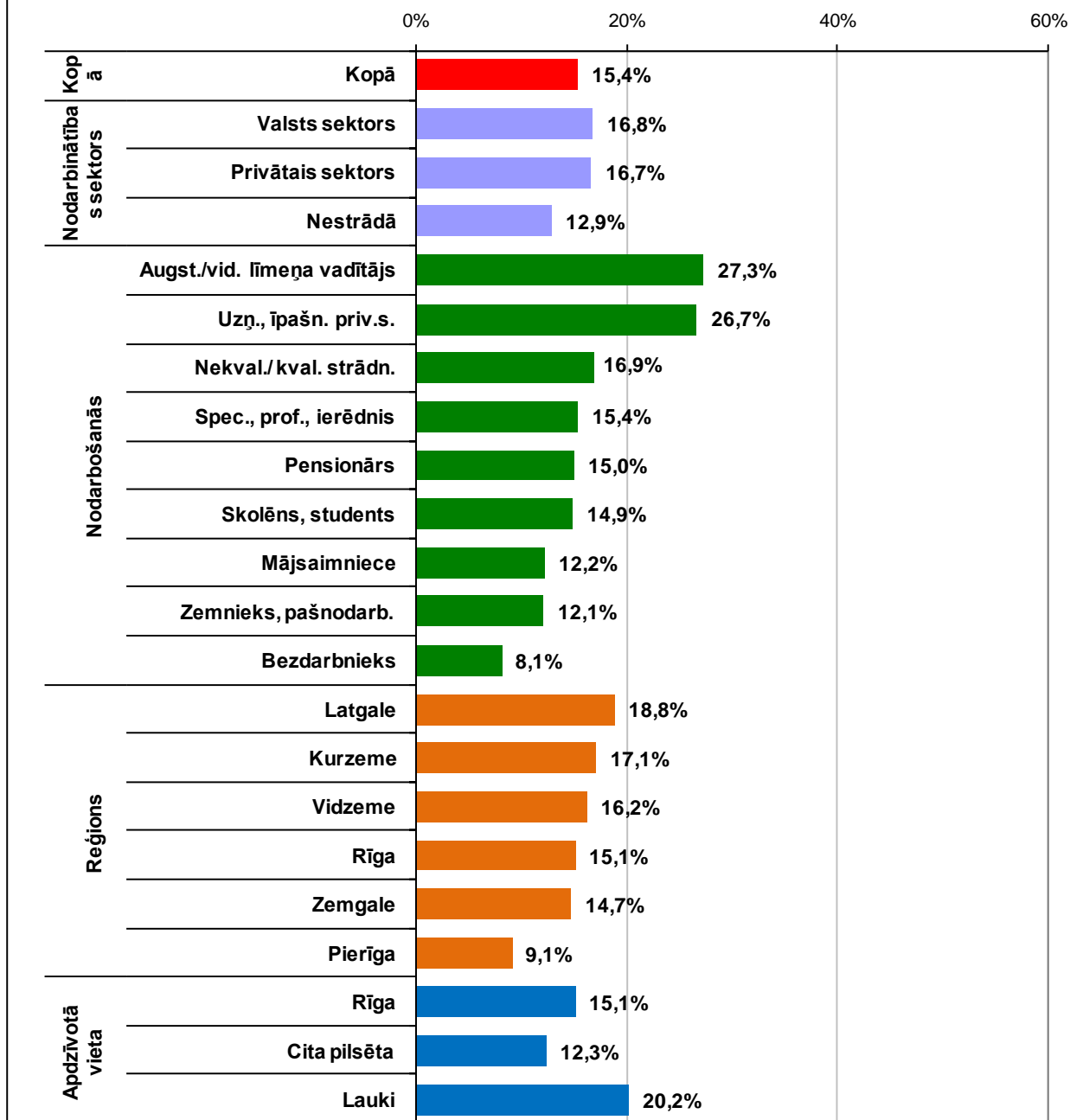
**Ir dzirdējuši par
KOHĒZIJAS FONDU (KF) II**
(Visi aptaujas dalībnieki; N=1000)



**Ir dzirdējuši par
EIROPAS ZIVSAIMNIECĪBAS FONDU (EZF) I**
(Visi aptaujas dalībnieki: N=1000)



**Ir dzirdējuši par
EIROPAS ZIVSAIMNIECĪBAS FONDU (EZF) II**
(Visi aptaujas dalībnieki; N=1000)

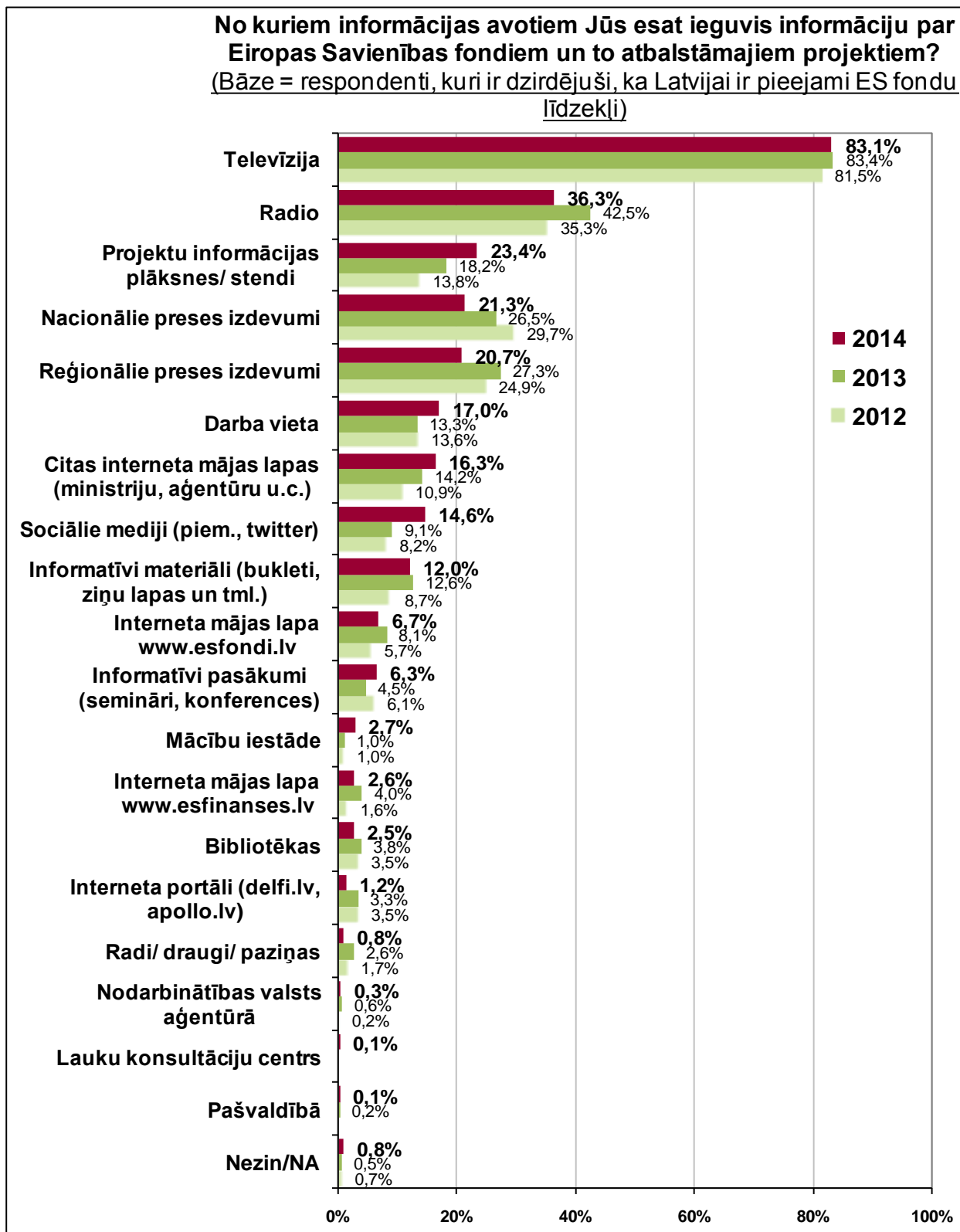


3. Informētība par Eiropas Savienības fondu izmantošanu Latvijā

3.1. Nozīmīgākie informācijas avoti

Aptaujas jautājums:

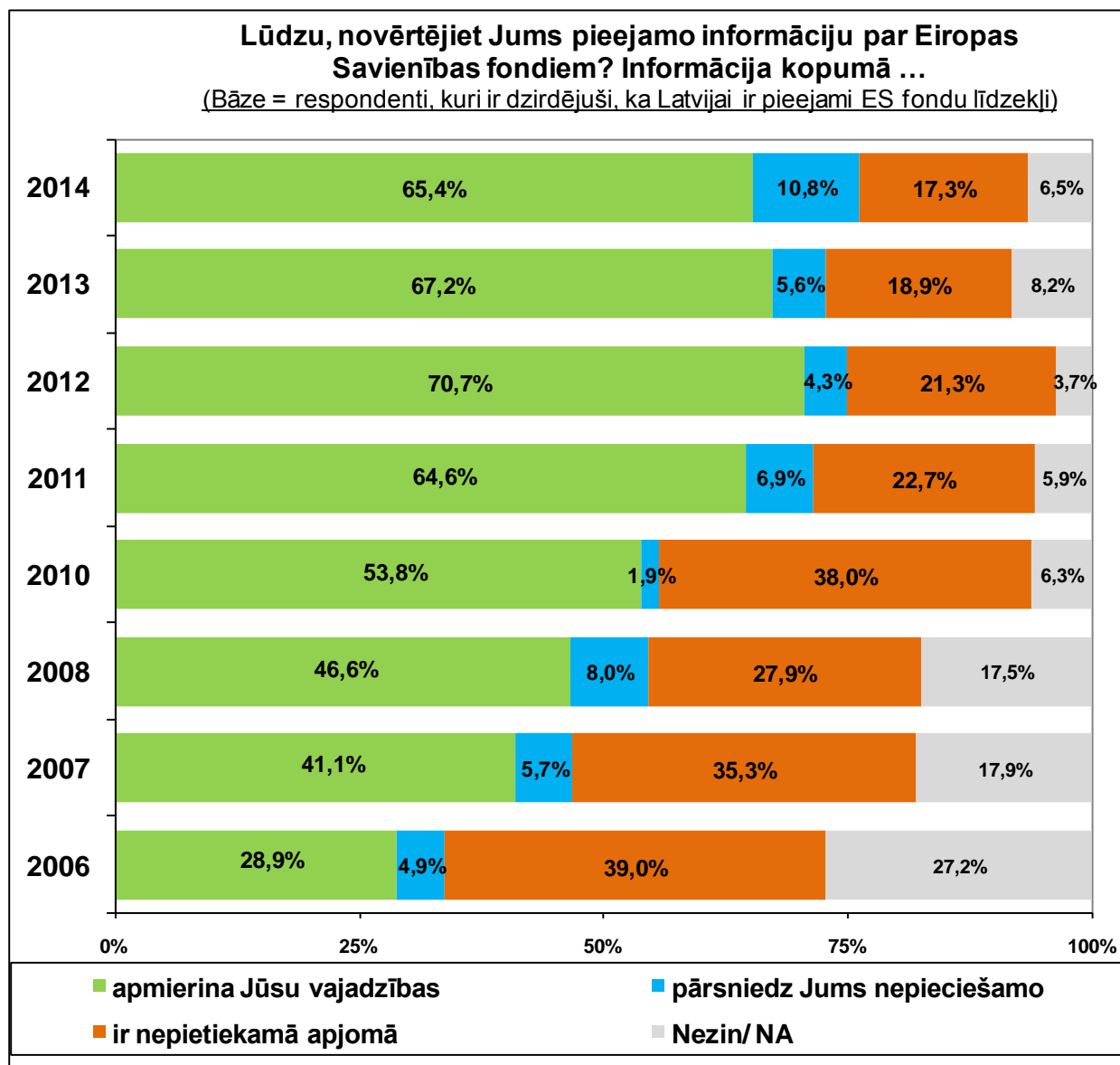
- **“No kuriem informācijas avotiem Jūs esat ieguvis informāciju par Eiropas Savienības fondiem un to atbalstāmajiem projektiem?”**



3.2. Informācijas vērtējums

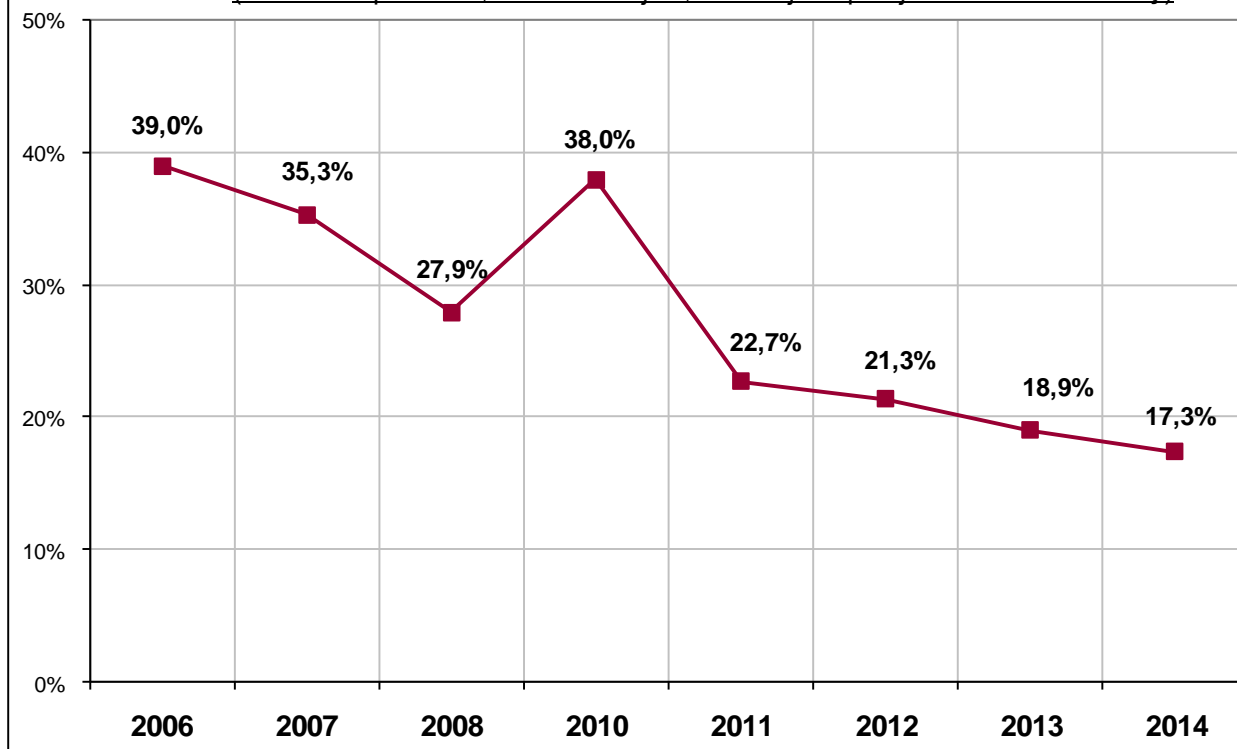
Aptaujas jautājums:

- **“Lūdzu, novērtējiet Jums pieejamo informāciju par Eiropas Savienības fondiem?”**

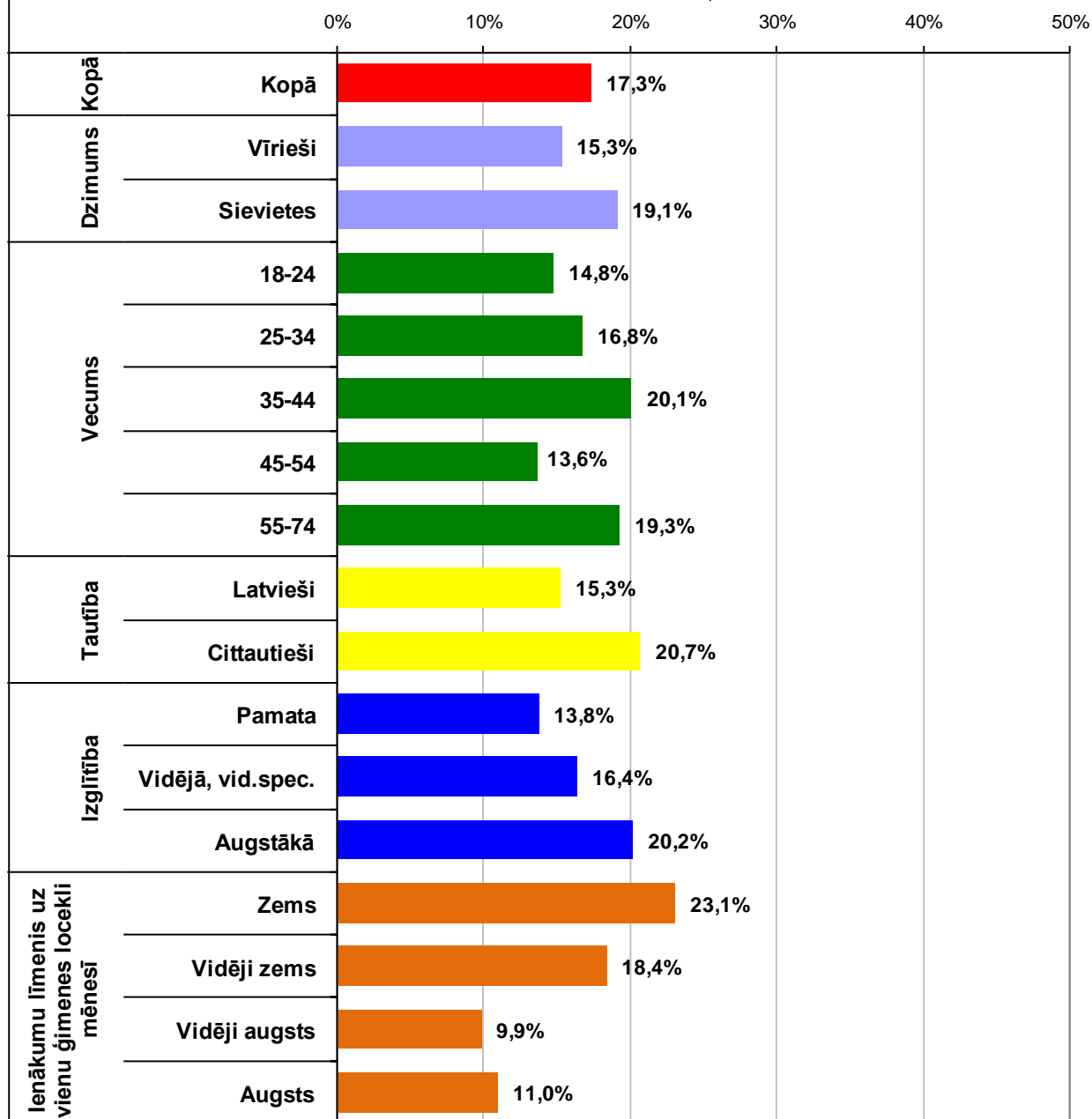


Pauda viedokli, ka informācija par Eiropas Savienības fondiem ir nepietiekamā apmērā

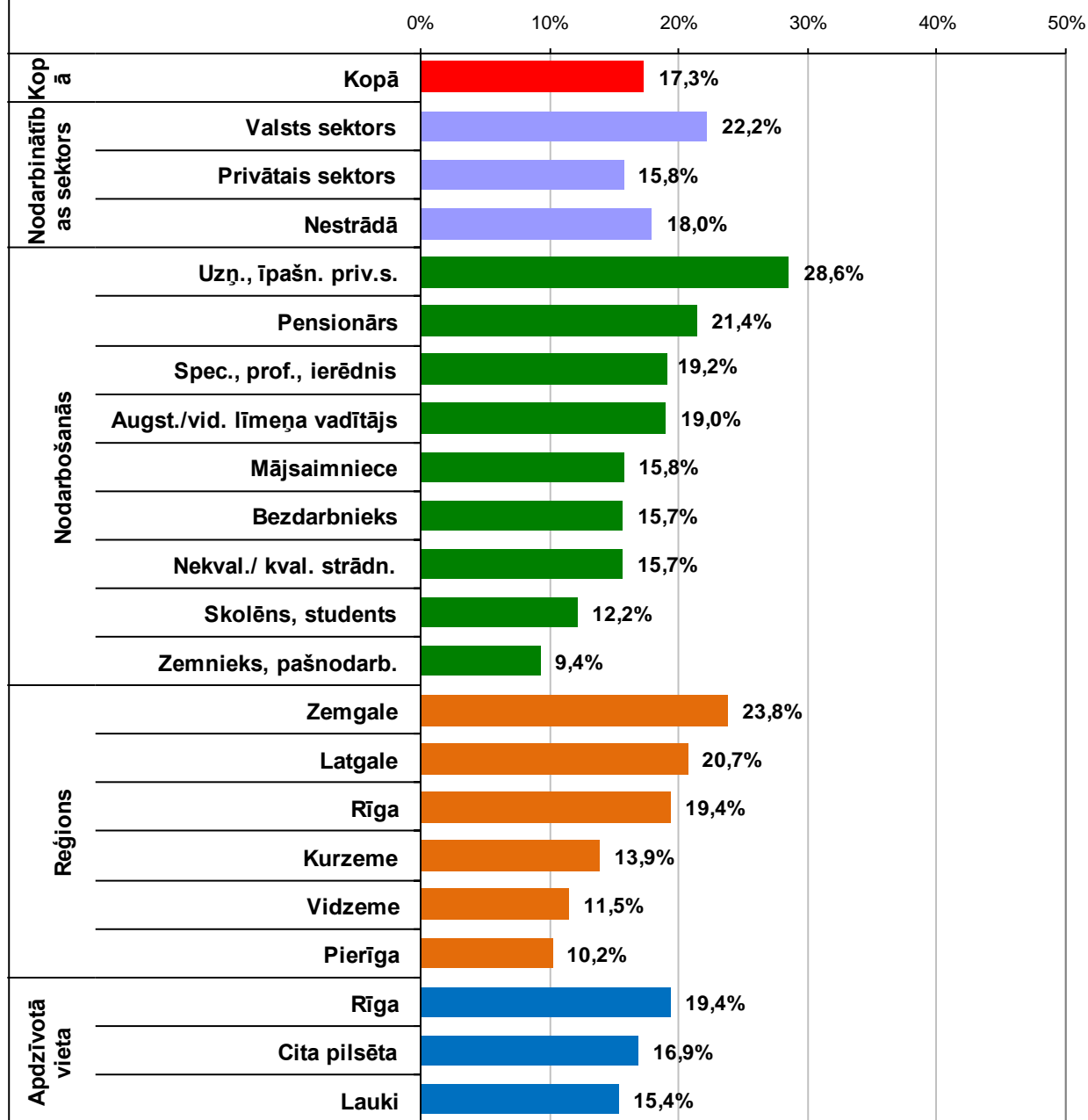
(Bāze = respondenti, kuri ir dzirdējuši, ka Latvijai ir pieejami ES fondu līdzekļi)



**Pauda viedokli, ka pieejamā informācija par ES fondiem ir
NEPIETIEKAMĀ APJOMĀ (I)**
(Bāze = respondenti, kuri ir dzirdējuši, ka Latvijai ir pieejami ES fondu līdzekļi;
N=922)



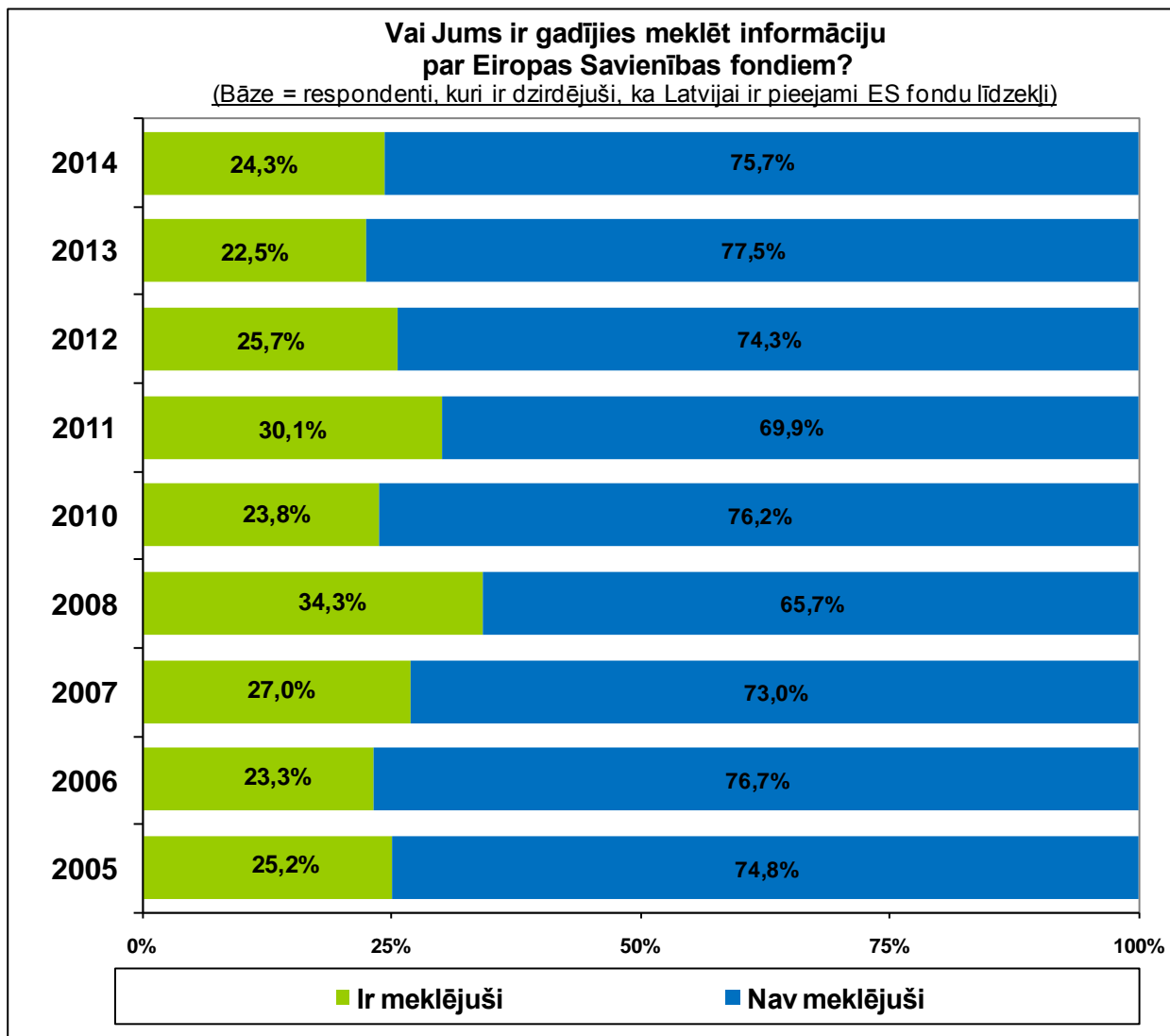
**Pauda viedokli, ka pieejamā informācija par ES fondiem ir
NEPIETIEKAMĀ APJOMĀ (II)**
(Bāze = respondenti, kuri ir dzirdējuši, ka Latvijai ir pieejami ES fondu līdzekļi:
N=922)

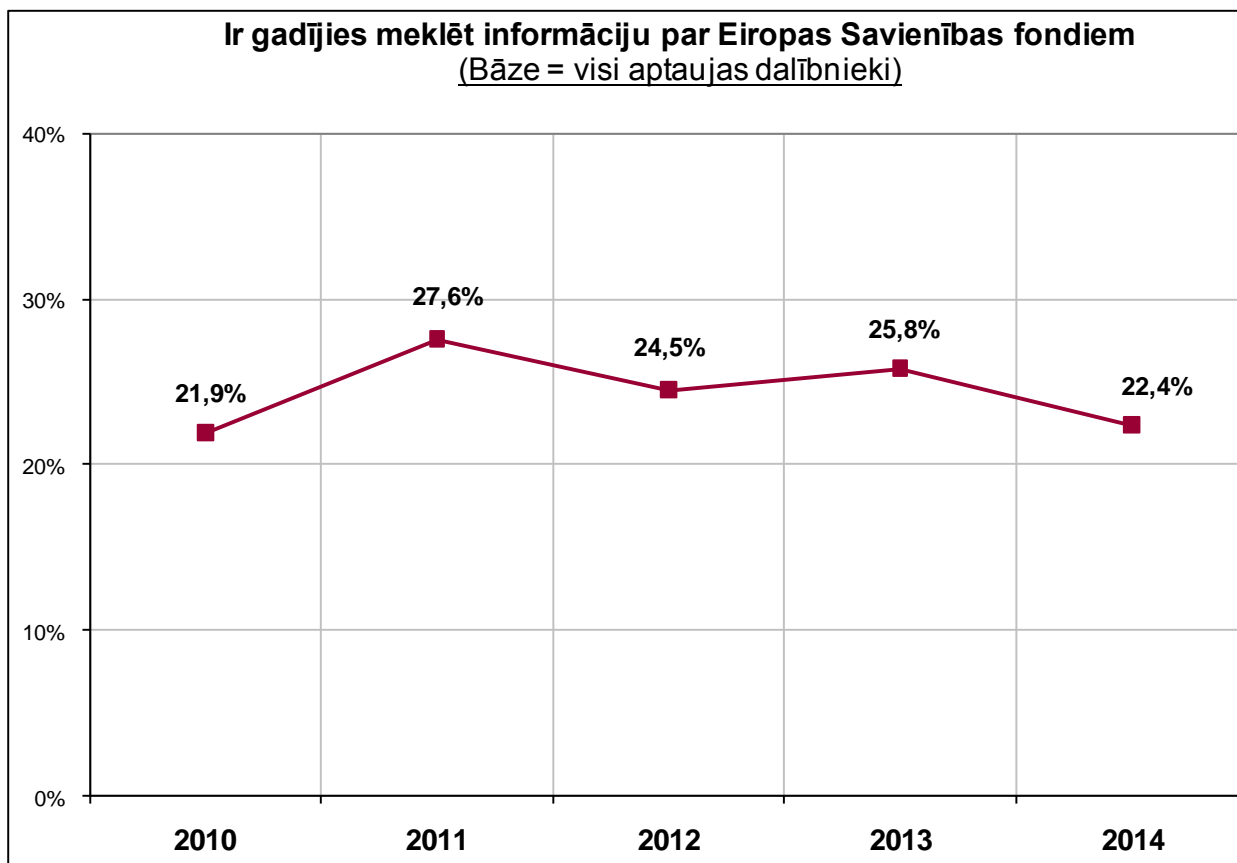


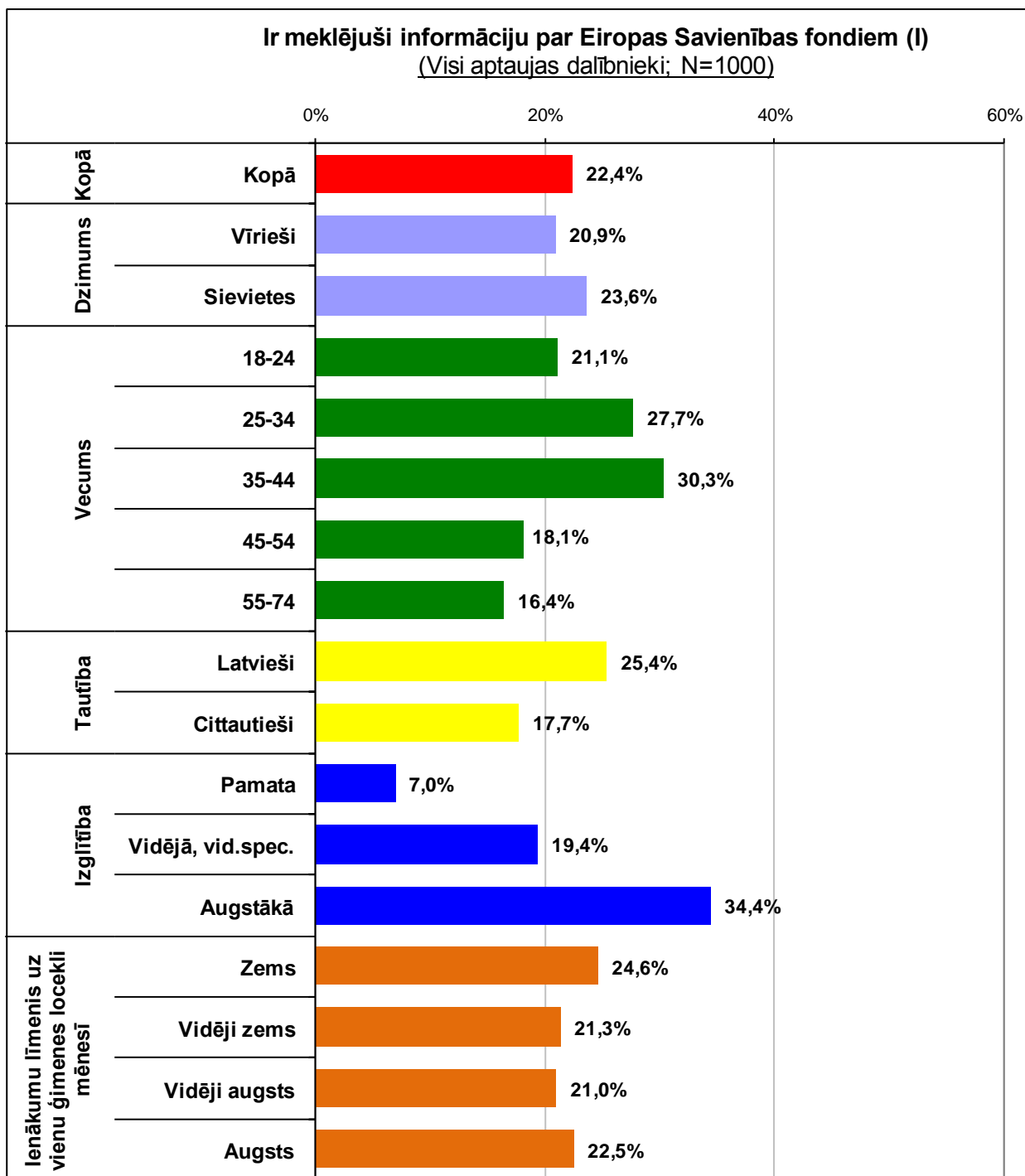
3.3. Informācijas meklēšanas pieredze

Aptaujas jautājums:

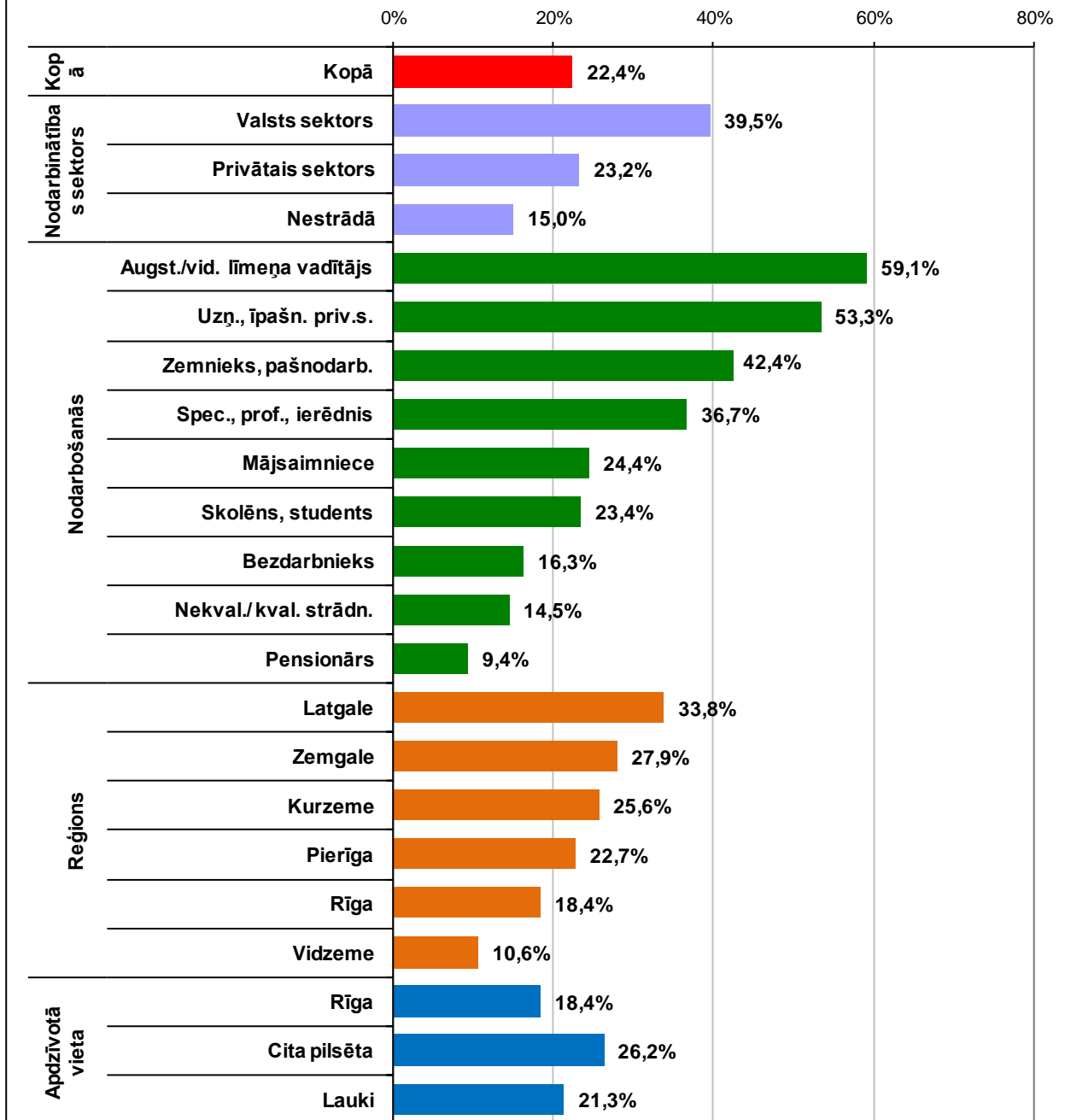
- **“Ja Jums ir gadījies meklēt informāciju par Eiropas Savienības fondiem, tad, sakiet, lūdzu, kur Jūs meklējāt/ vērsāties pēc informācijas?”**





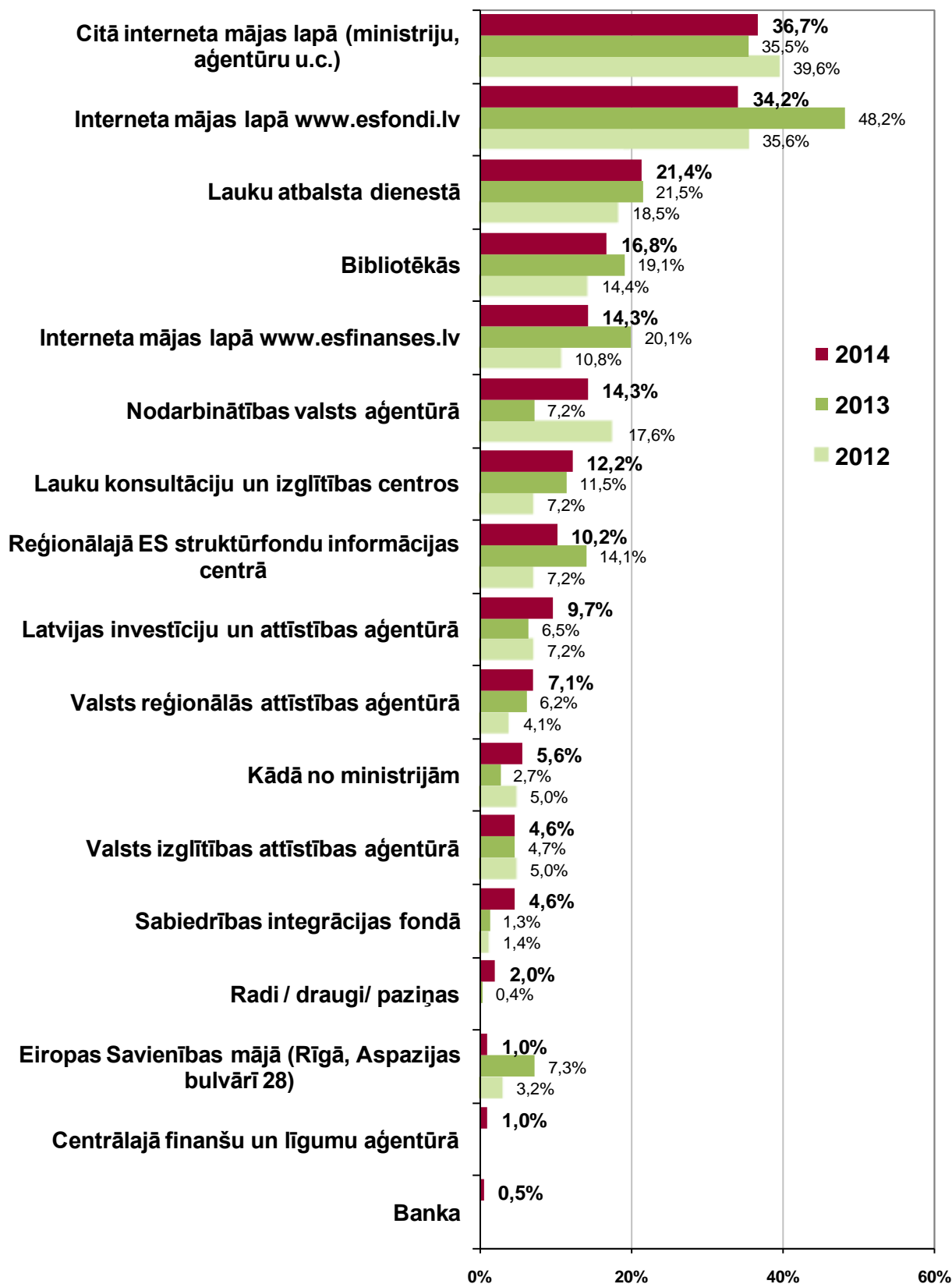


Ir meklējuši informāciju par Eiropas Savienības fondiem (II)
(Visi aptaujas dalībnieki; N=1000)

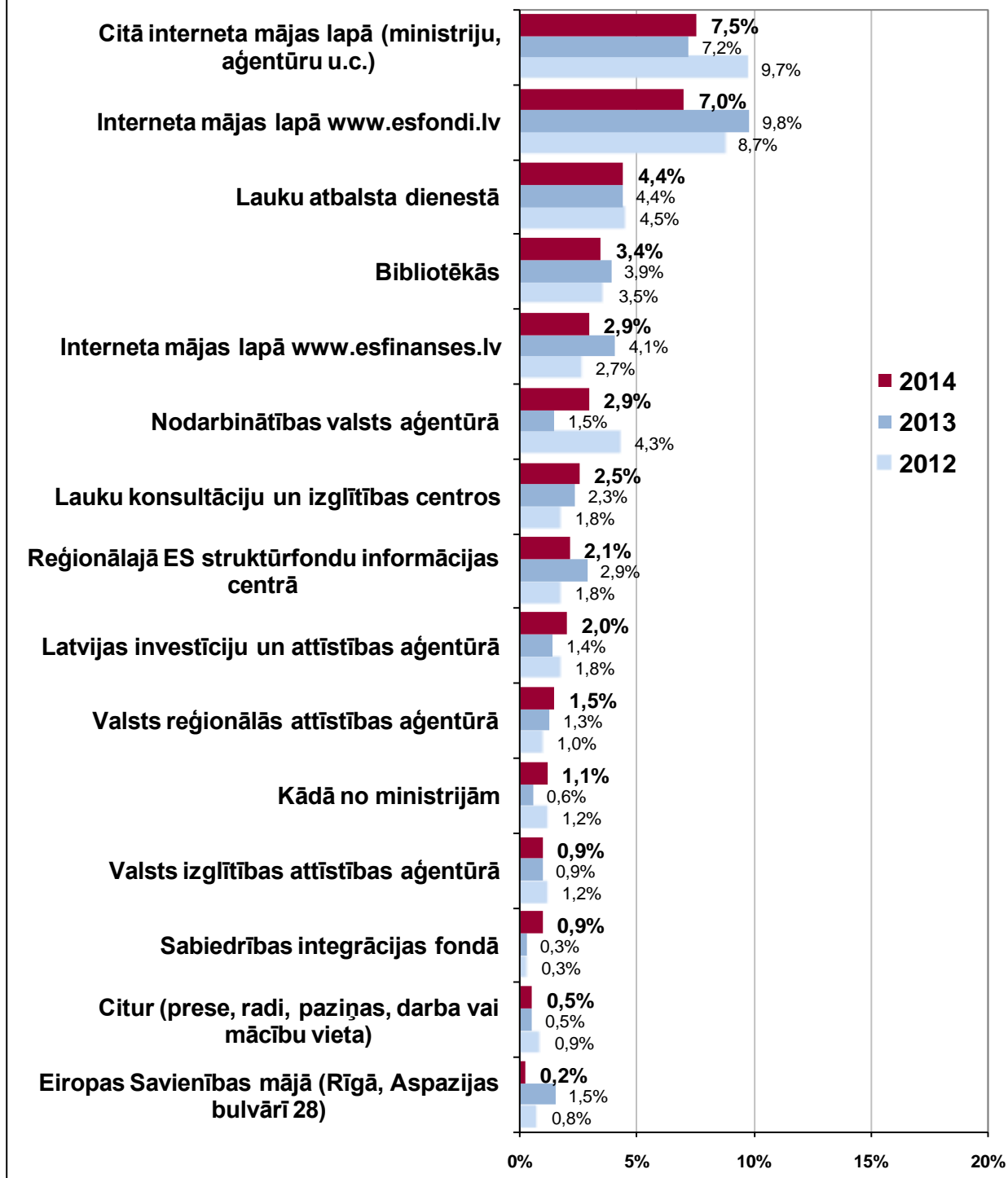


Kur Jūs meklējāt/ vērsāties pēc informācijas par Eiropas Savienības fondiem?

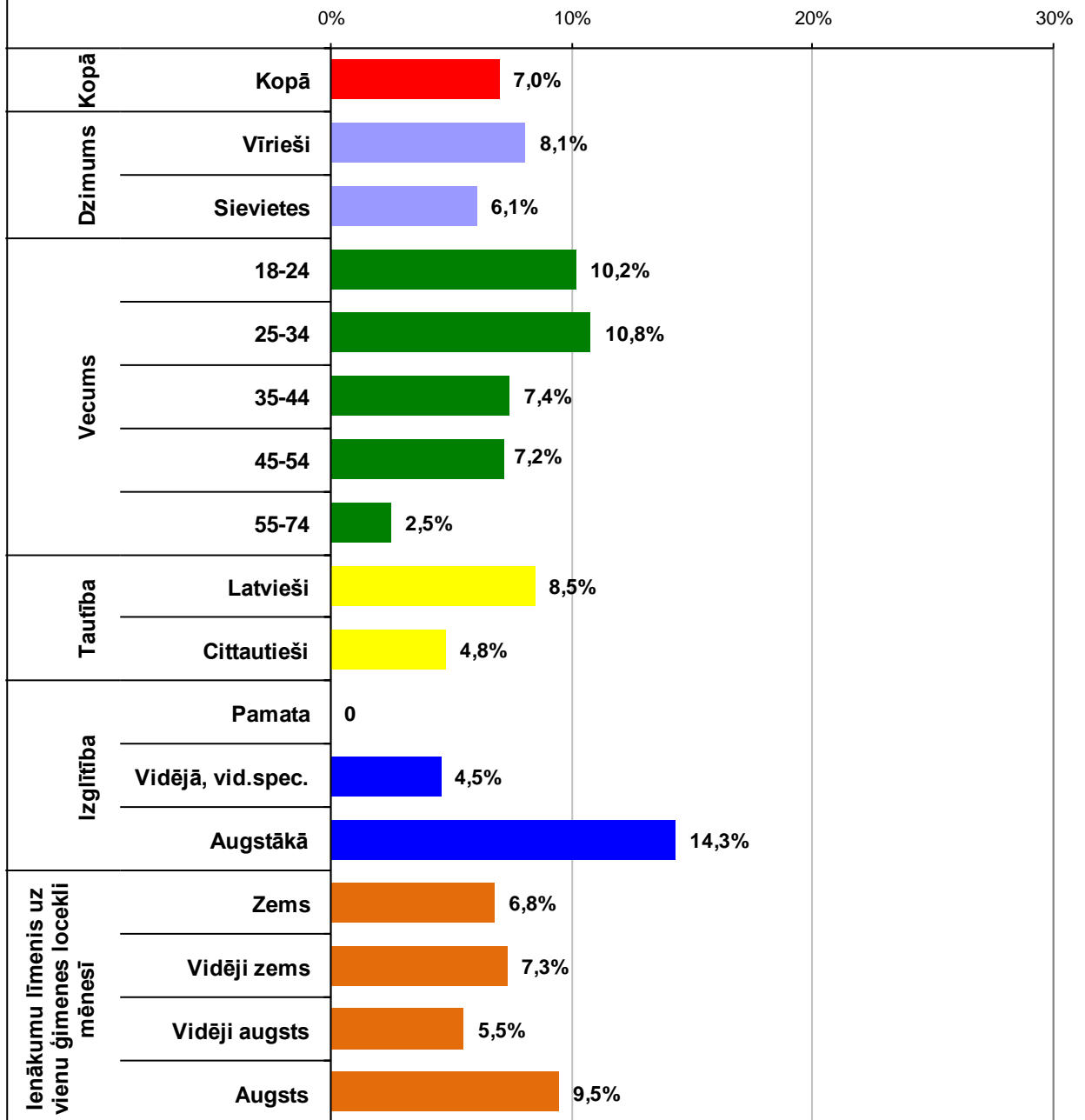
(Bāze = respondenti, kuri ir meklējuši informāciju par ES fondiem)



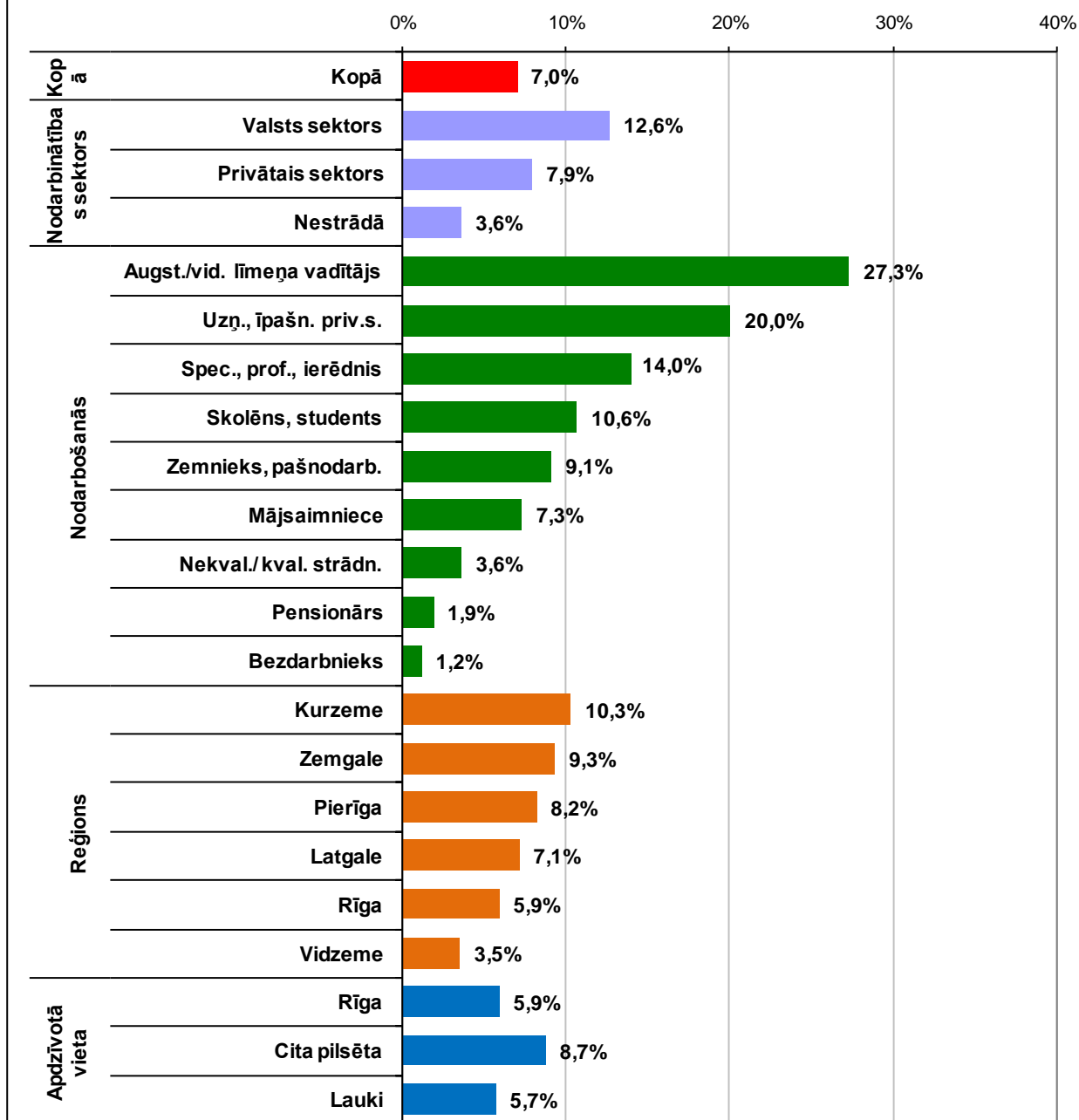
**Ir meklējuši/ vērsušies pēc informācijas
par Eiropas Savienības fondiem
(Bāze = visi aptaujas dalībnieki)**



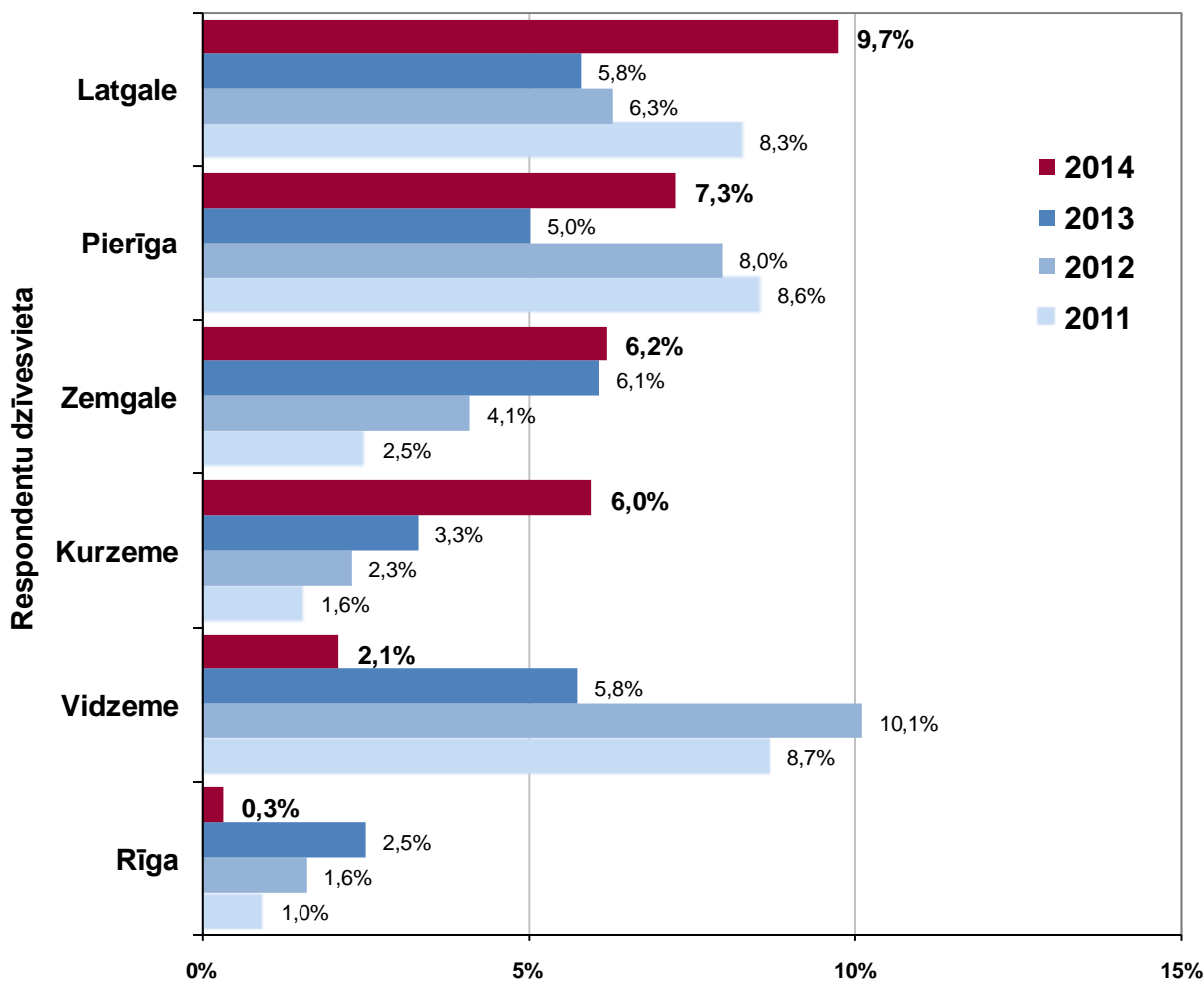
Ir meklējuši informāciju par Eiropas Savienības fondiem
interneta mājas lapā www.esfondi.lv (I)
 (Visi aptaujas dalībnieki; N=1000)



Ir meklējuši informāciju par Eiropas Savienības fondiem
interneta mājas lapā www.esfondi.lv (II)
 (Visi aptaujas dalībnieki; N=1000)



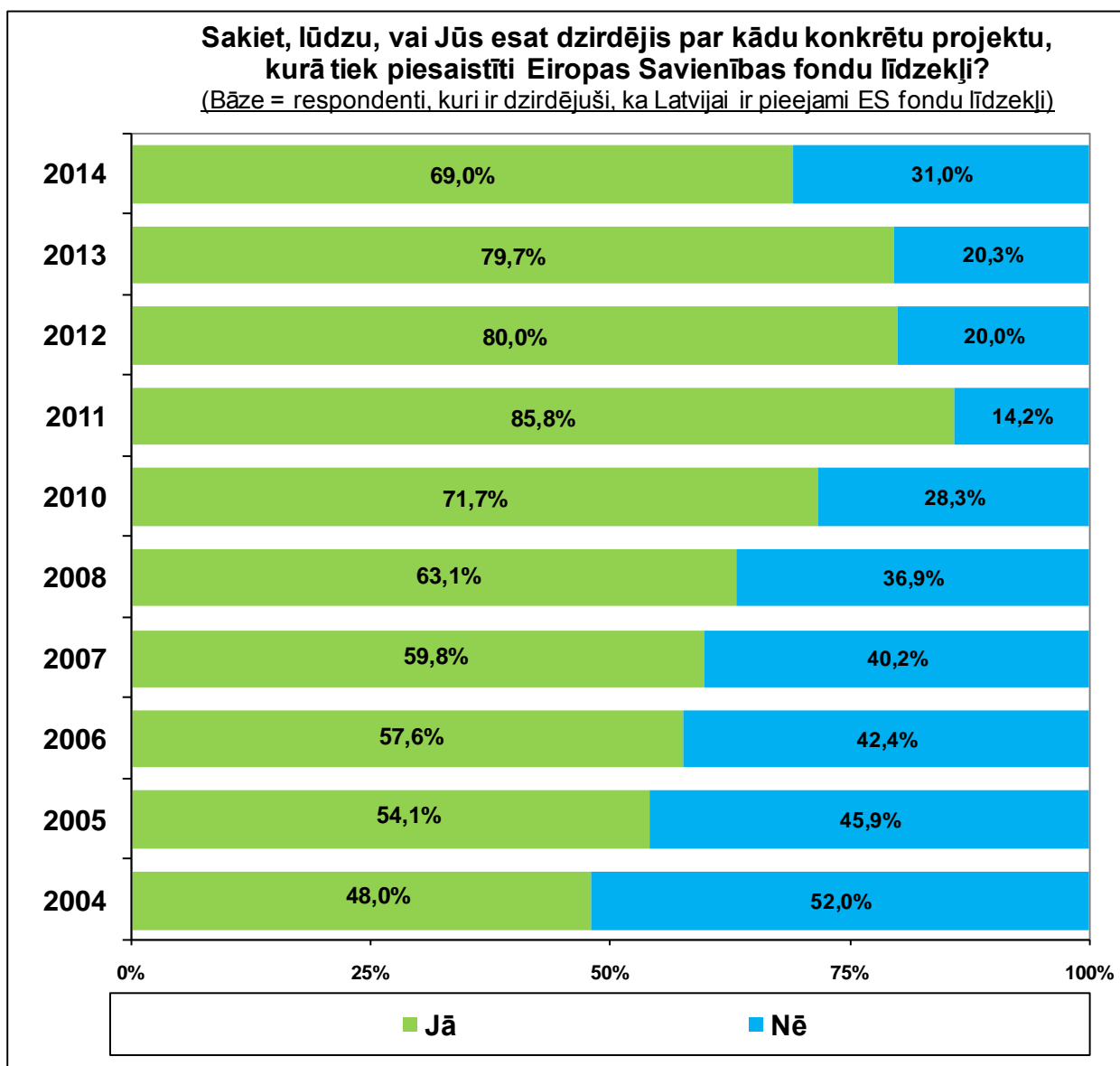
Ir meklējuši informāciju par Eiropas Savienības fondiem
LAUKU ATBALSTADIENESTĀ
 (Visi aptaujas dalībnieki)

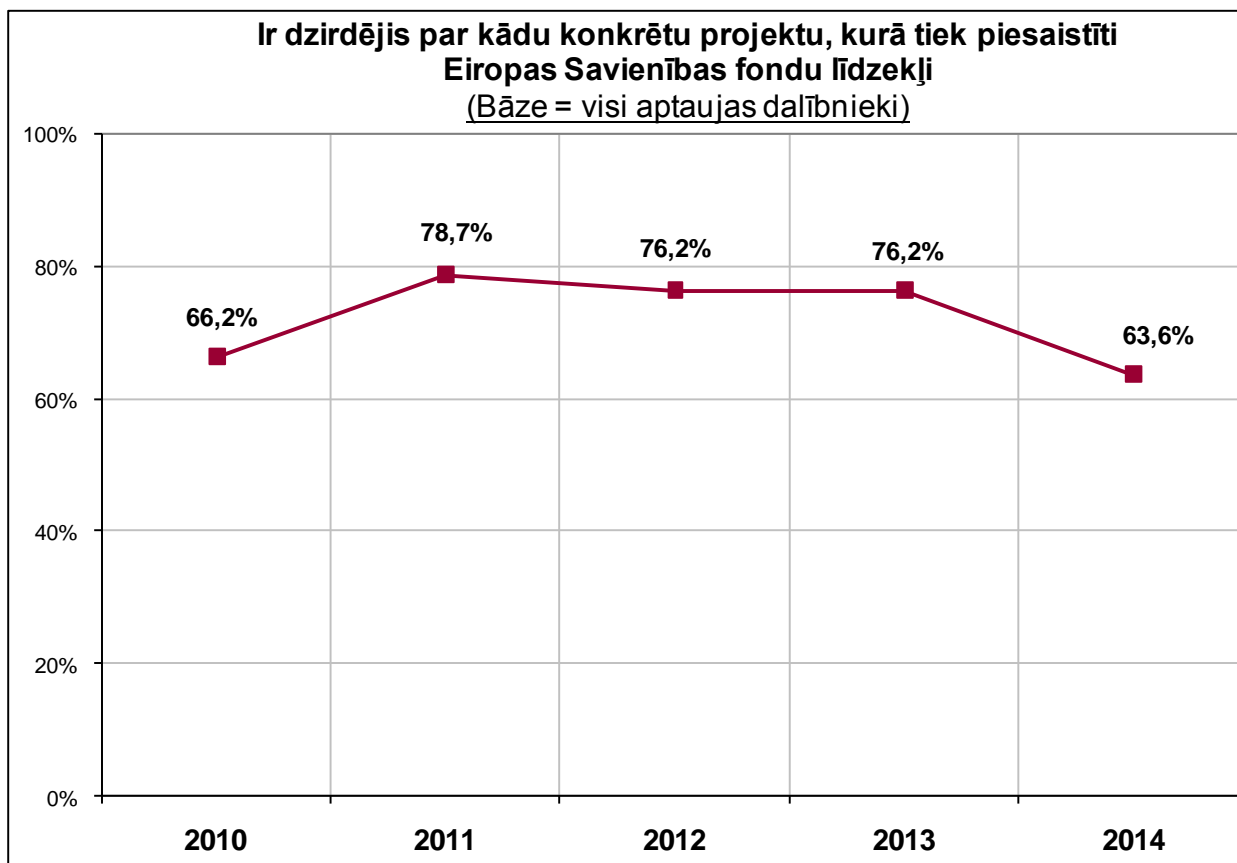


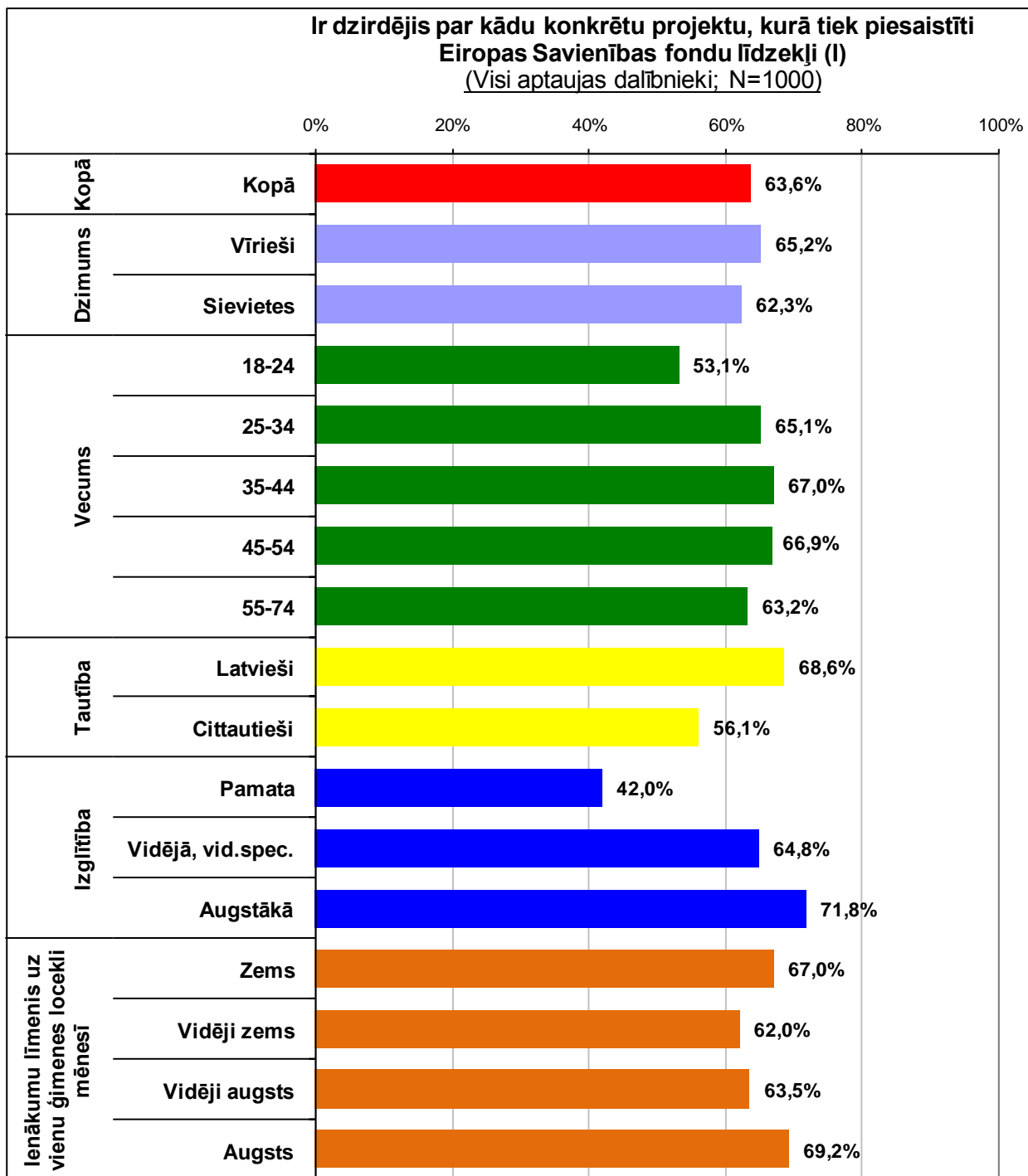
3.4. Konkrētu projektu atpazīstamība.

Aptaujas jautājums:

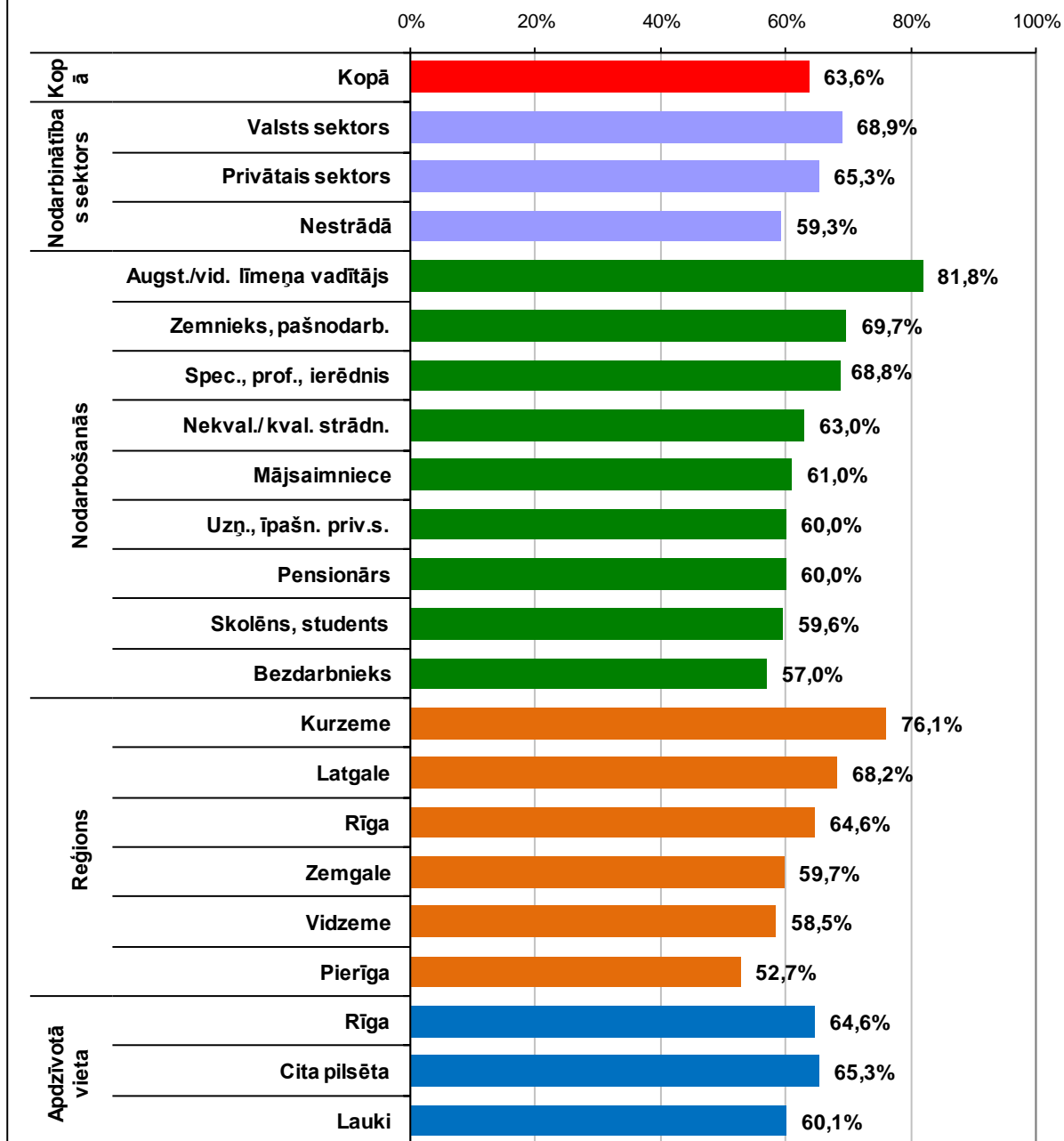
- **“Sakiet, lūdzu, vai Jūs esat dzirdējis par kādu konkrētu projektu, kurā tiek piesaistīti Eiropas Savienības fondu līdzekļi?”**







**Ir dzirdējis par kādu konkrētu projektu, kurā tiek piesaistīti
Eiropas Savienības fondu līdzekļi (II)**
(Visi aptaujas dalībnieki; N=1000)



Aptaujas jautājums:

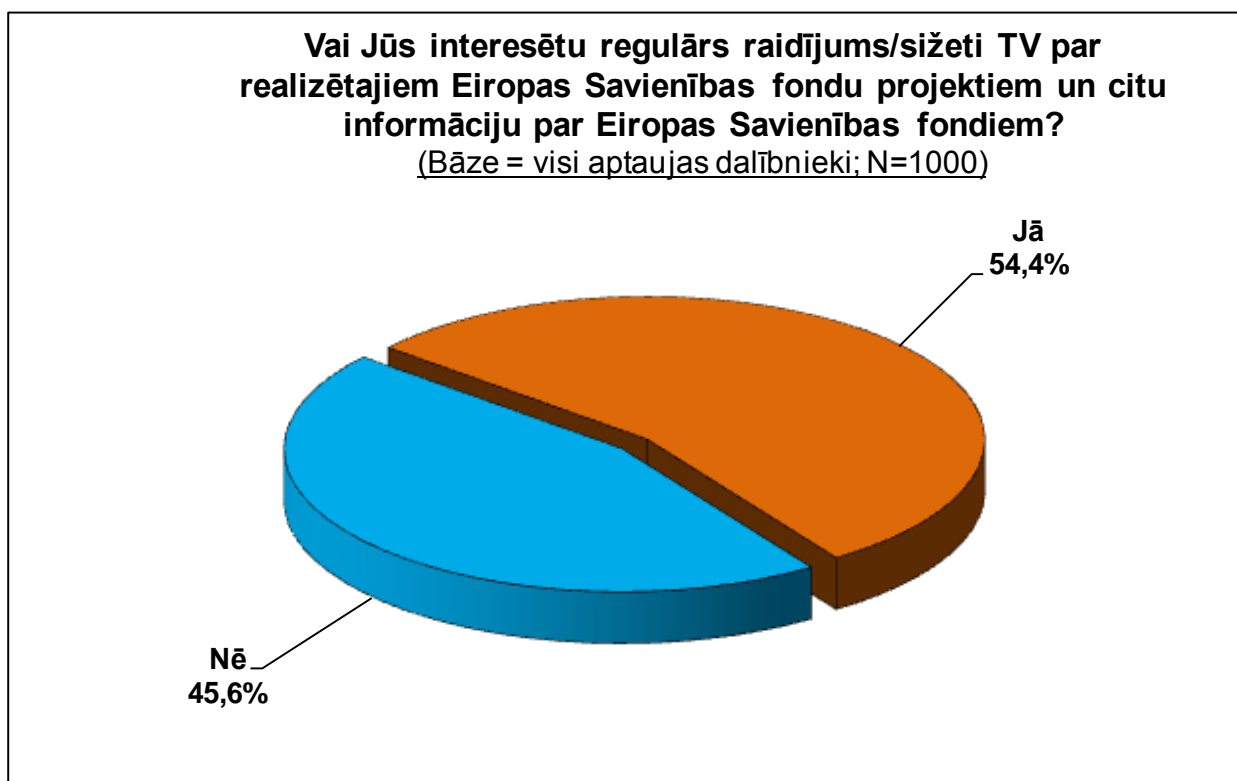
- "Kurā jomā šis projekts tiek īstenots?"



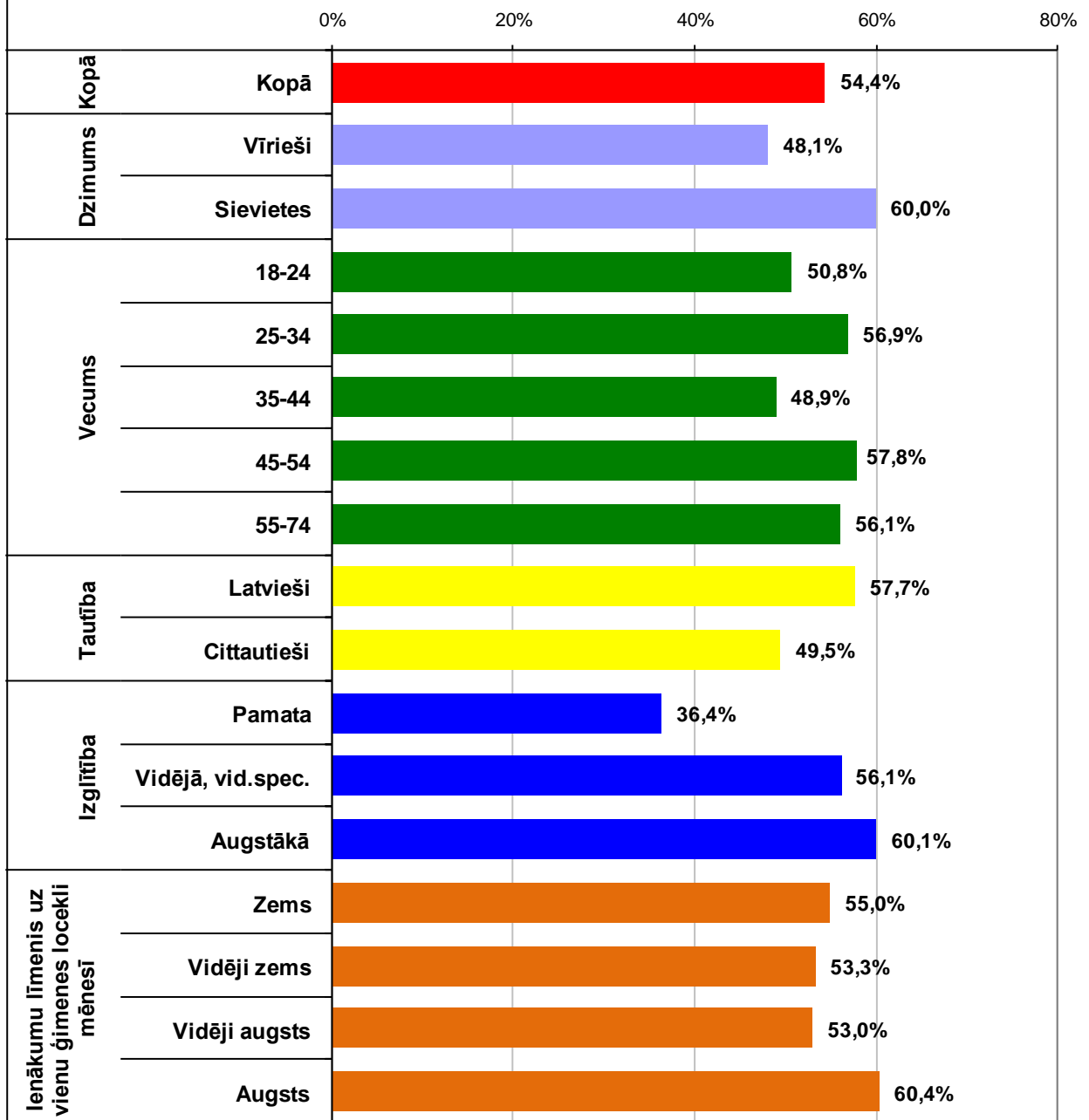
3.5. Interese par regulāru raidījumu TV par realizētajiem Eiropas Savienības fondu projektiem un citu informāciju par Eiropas Savienības fondiem.

Aptaujas jautājums:

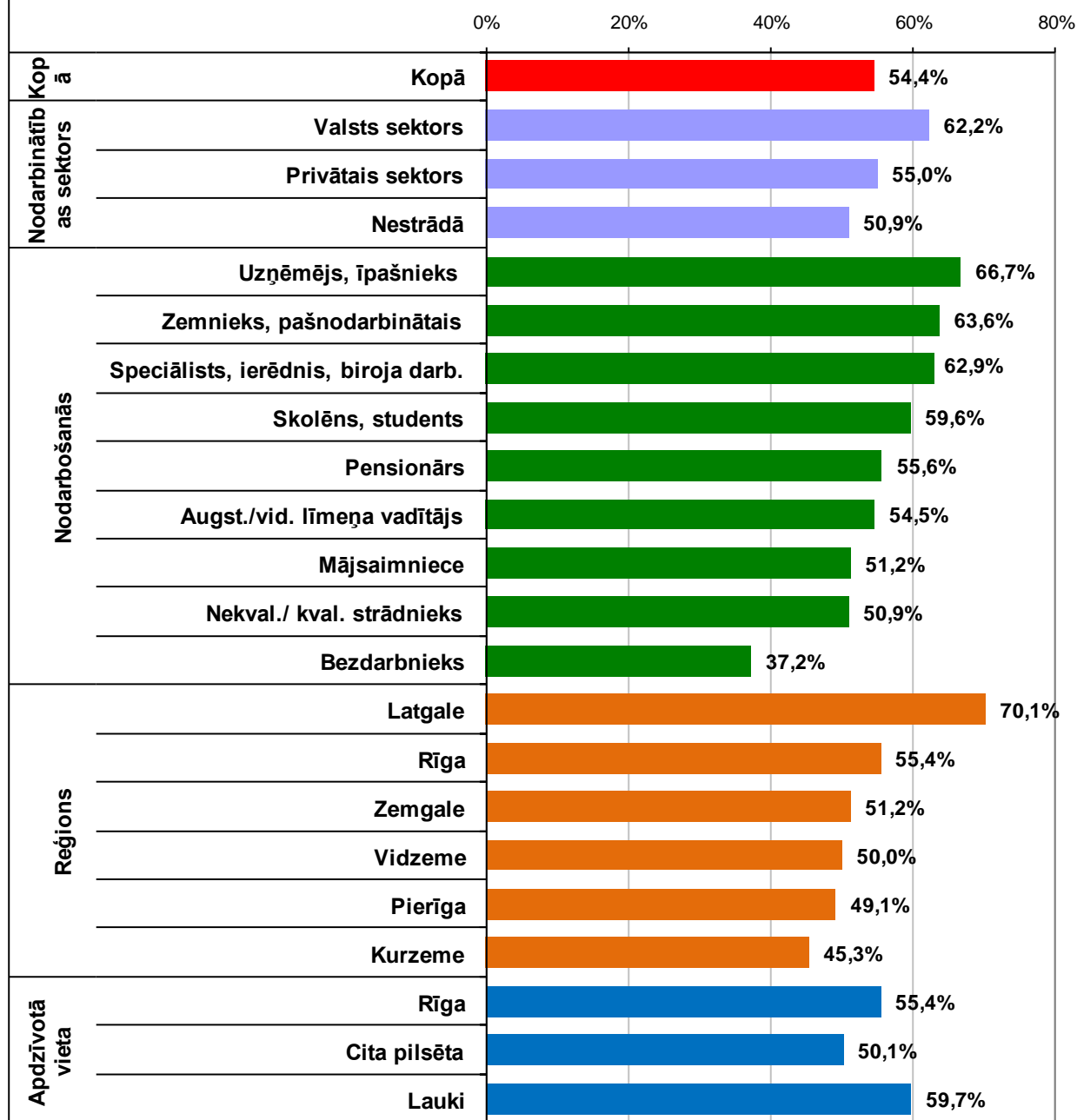
- **“Vai Jūs interesētu regulārs raidījums/sižeti TV par realizētajiem Eiropas Savienības fondu projektiem un citu informāciju par Eiropas Savienības fondiem?”**



Ir interese par regulāru raidījumu TV par realizētajiem ES fondu projektiem un citu informāciju par ES fondiem (I)
 (Visi aptaujas dalībnieki; N=1000)



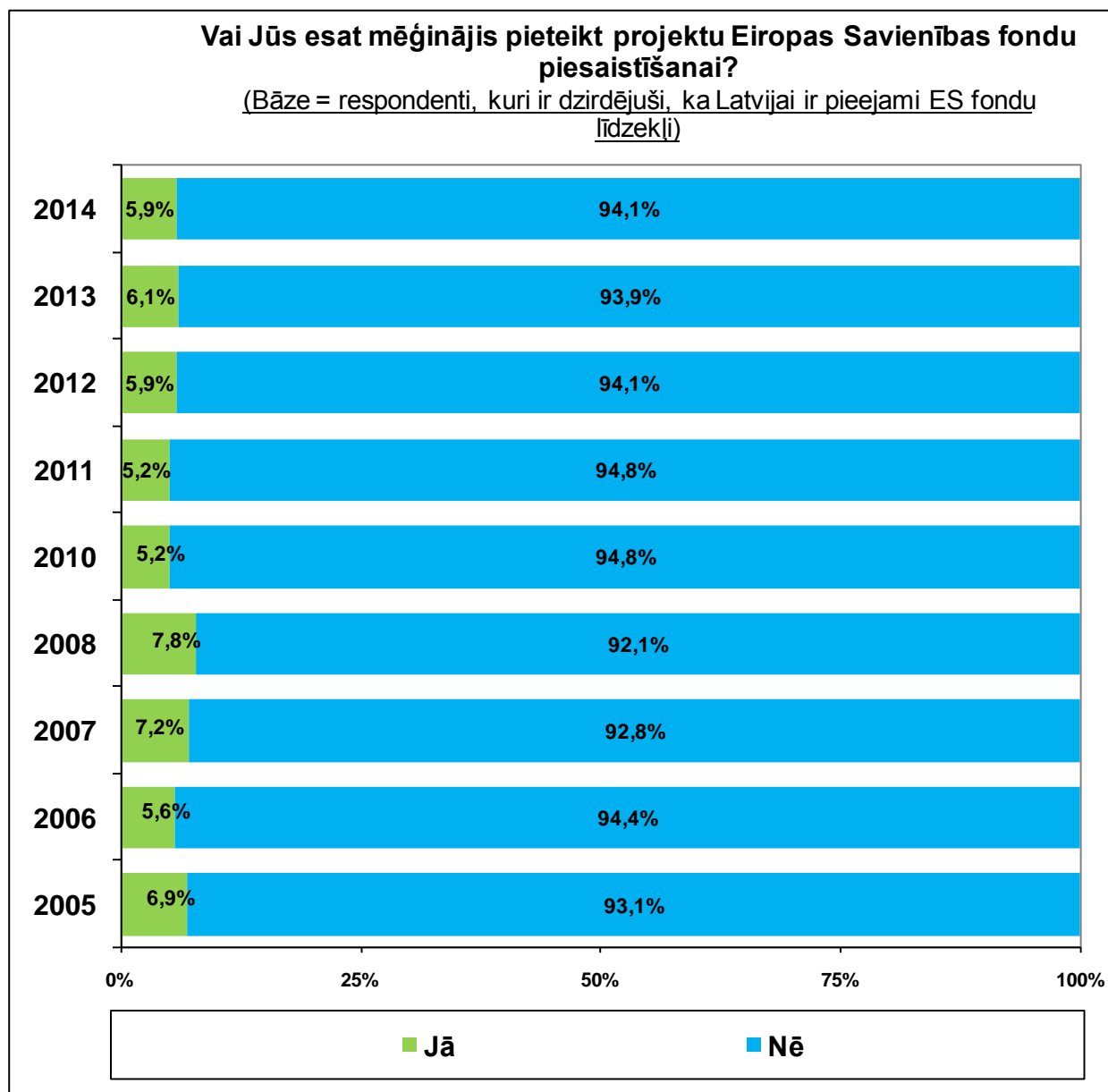
Ir interese par regulāru raidījumu TV par realizētajiem ES fondu projektiem un citu informāciju par ES fondiem (II)
(Visi aptaujas dalībnieki; N=1000)

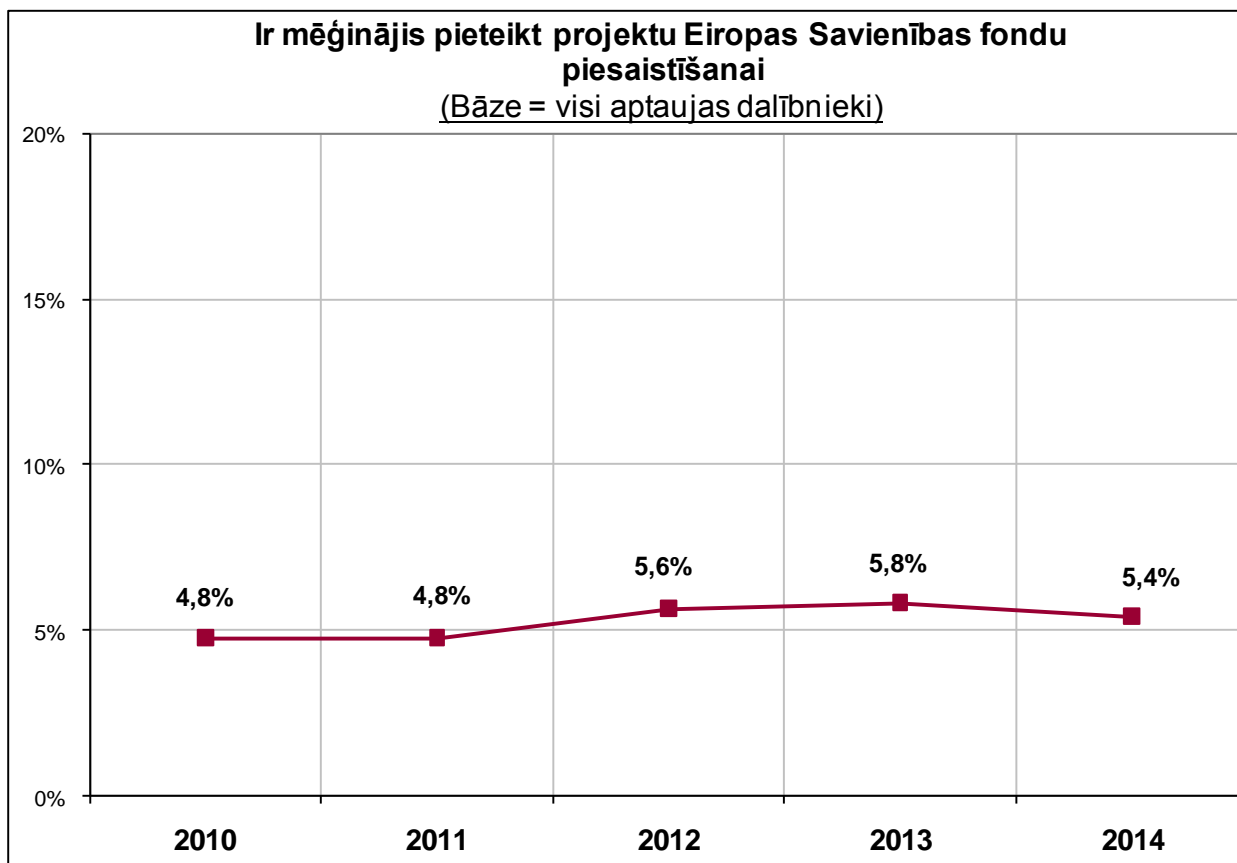


4. Projektu pieteikšana Eiropas Savienības fondu piesaistīšanai – pieredze un prognozes.

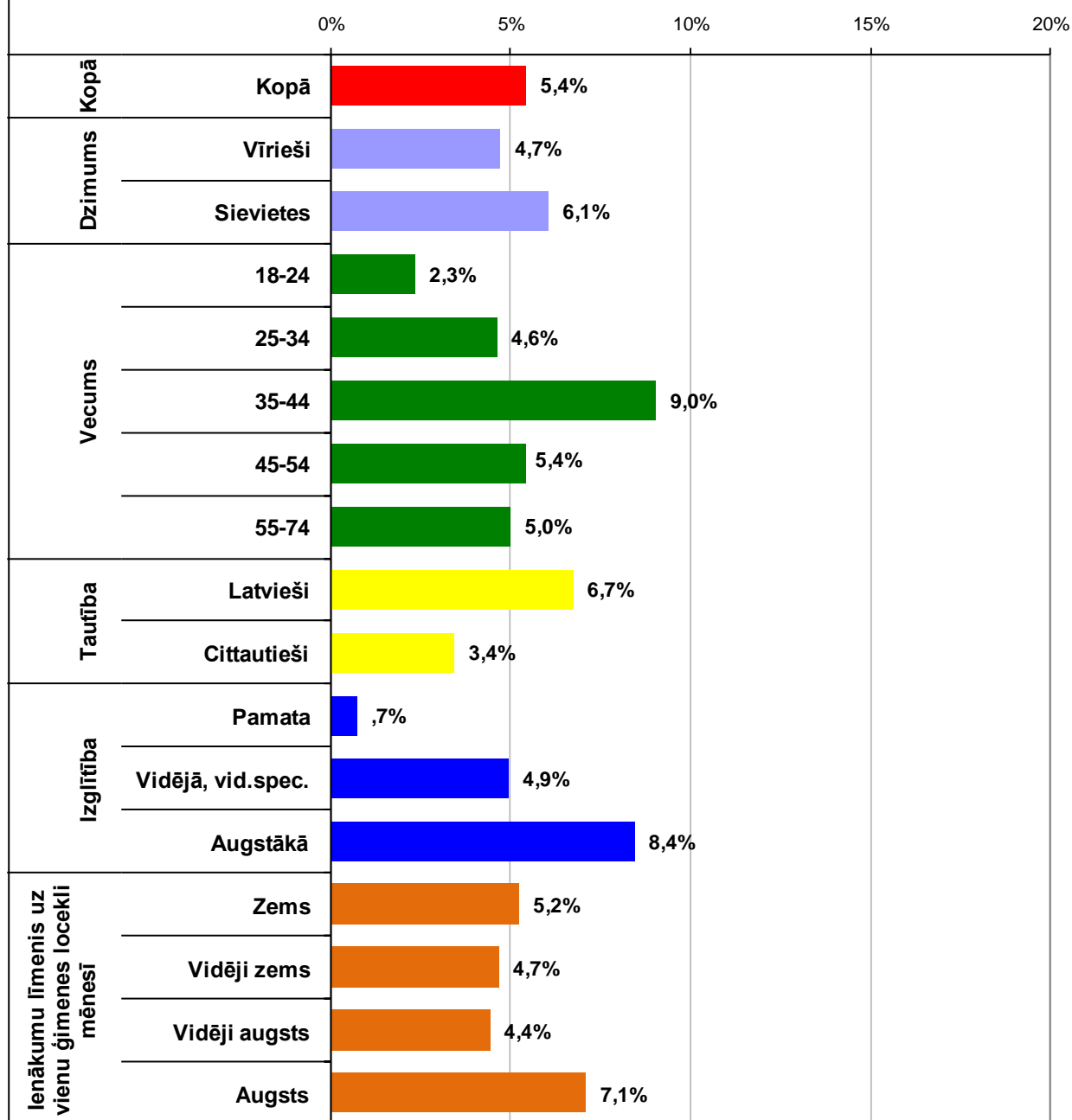
Aptaujas jautājums:

- **“Vai Jūs esat mēģinājis pieteikt projektu Eiropas Savienības fondu piesaistīšanai?”**

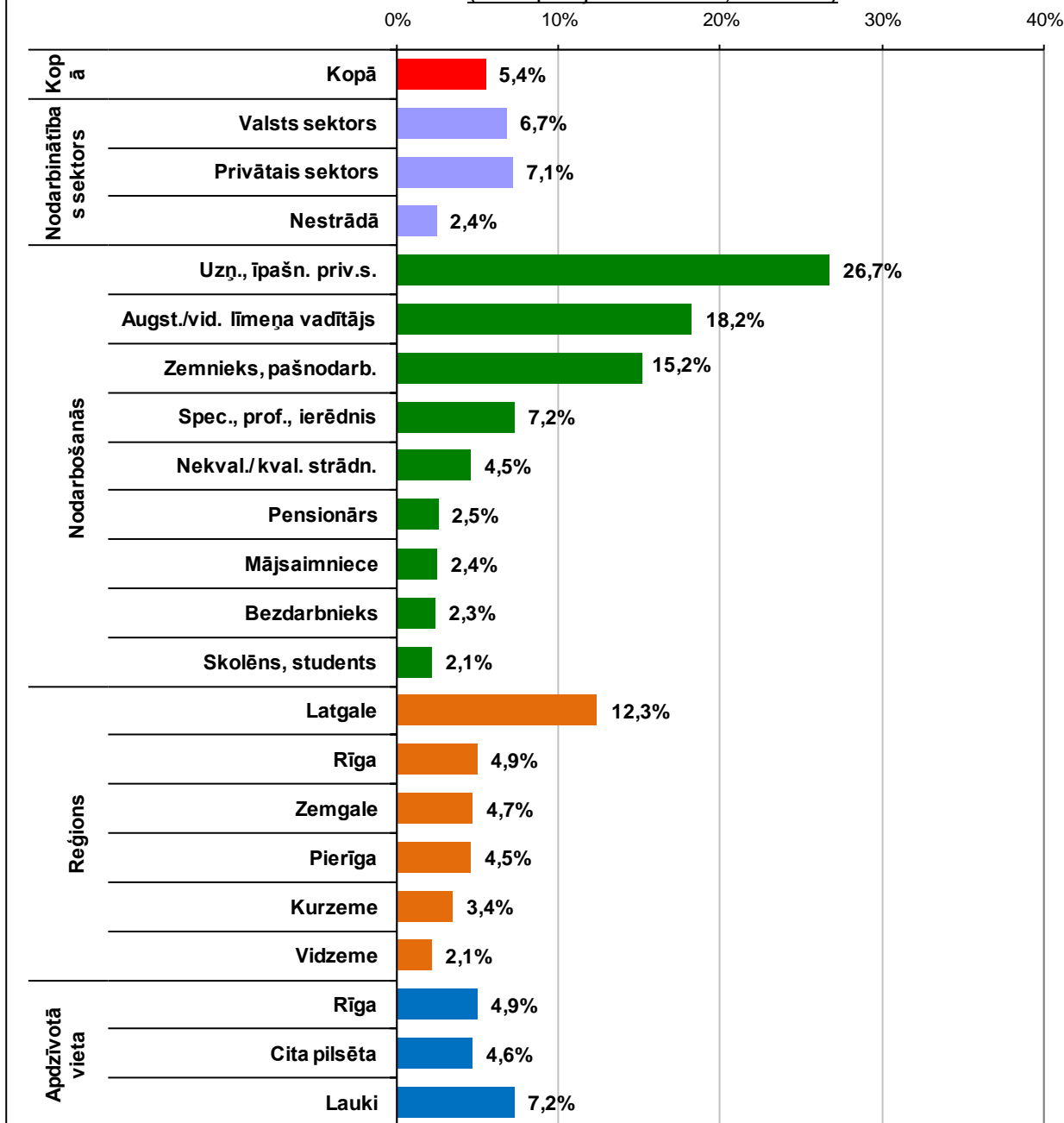




**Ir mēģinājis pieteikt projektu
Eiropas Savienības fondu piesaistīšanai (I)**
(Visi aptaujas dalībnieki: N=1000)

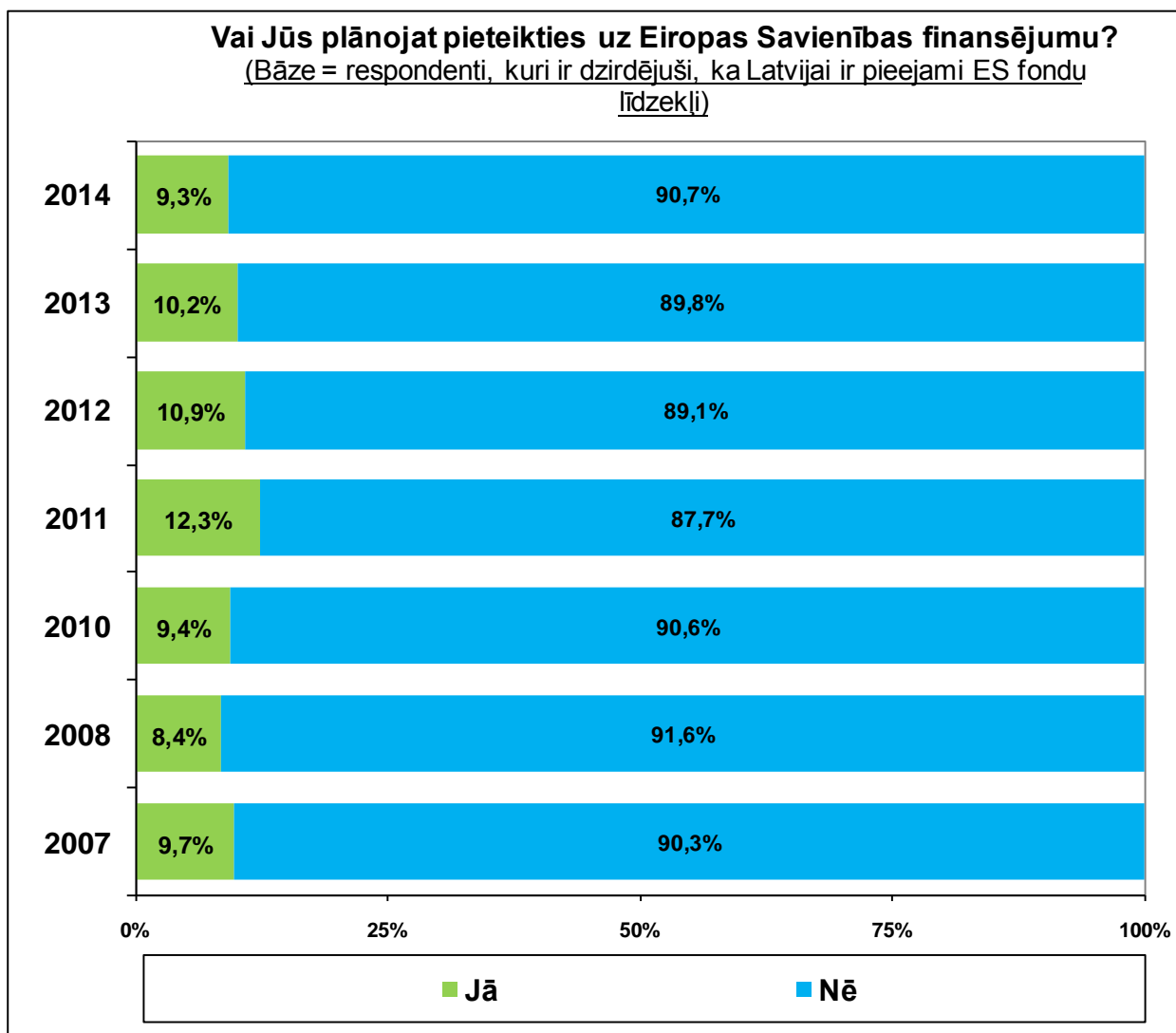


**Ir mēģinājis pieteikt projektu
Eiropas Savienības fondu piesaistīšanai (II)**
(Visi aptaujas dalībnieki; N=1000)

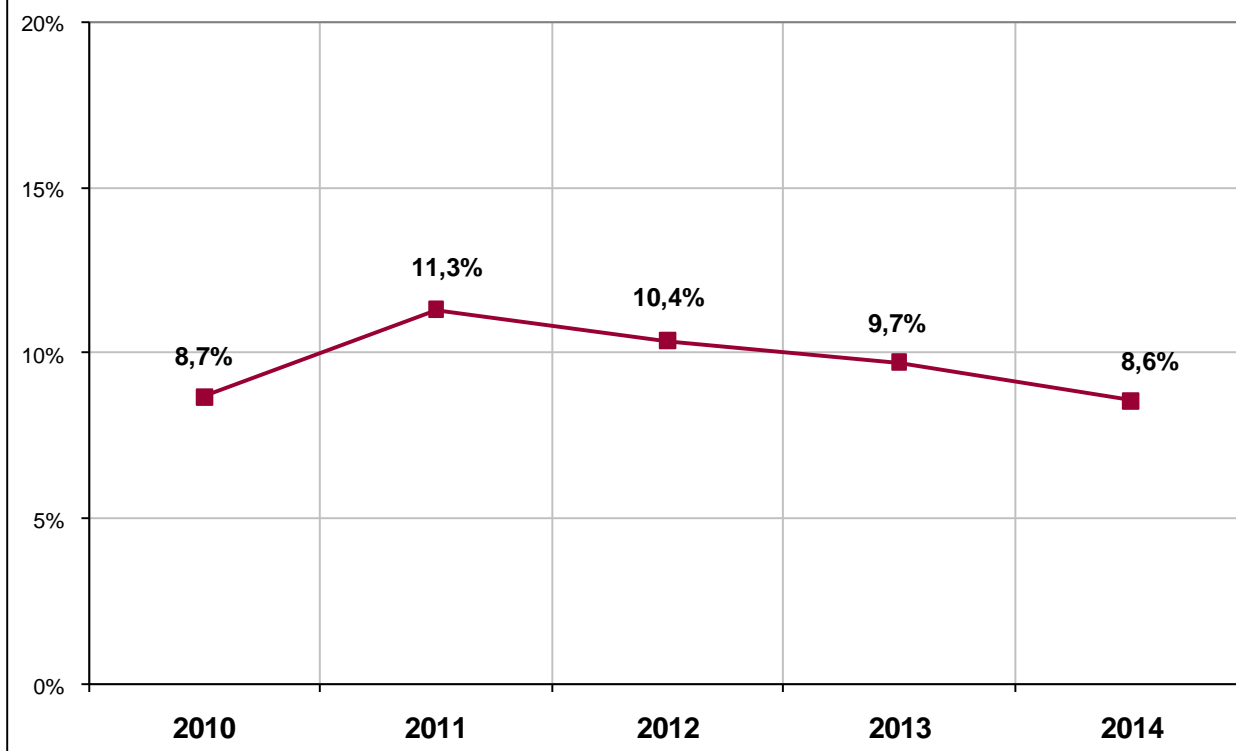


Aptaujas jautājums:

- **“Vai Jūs plānojat pieteikties uz Eiropas Savienības finansējumu?”**

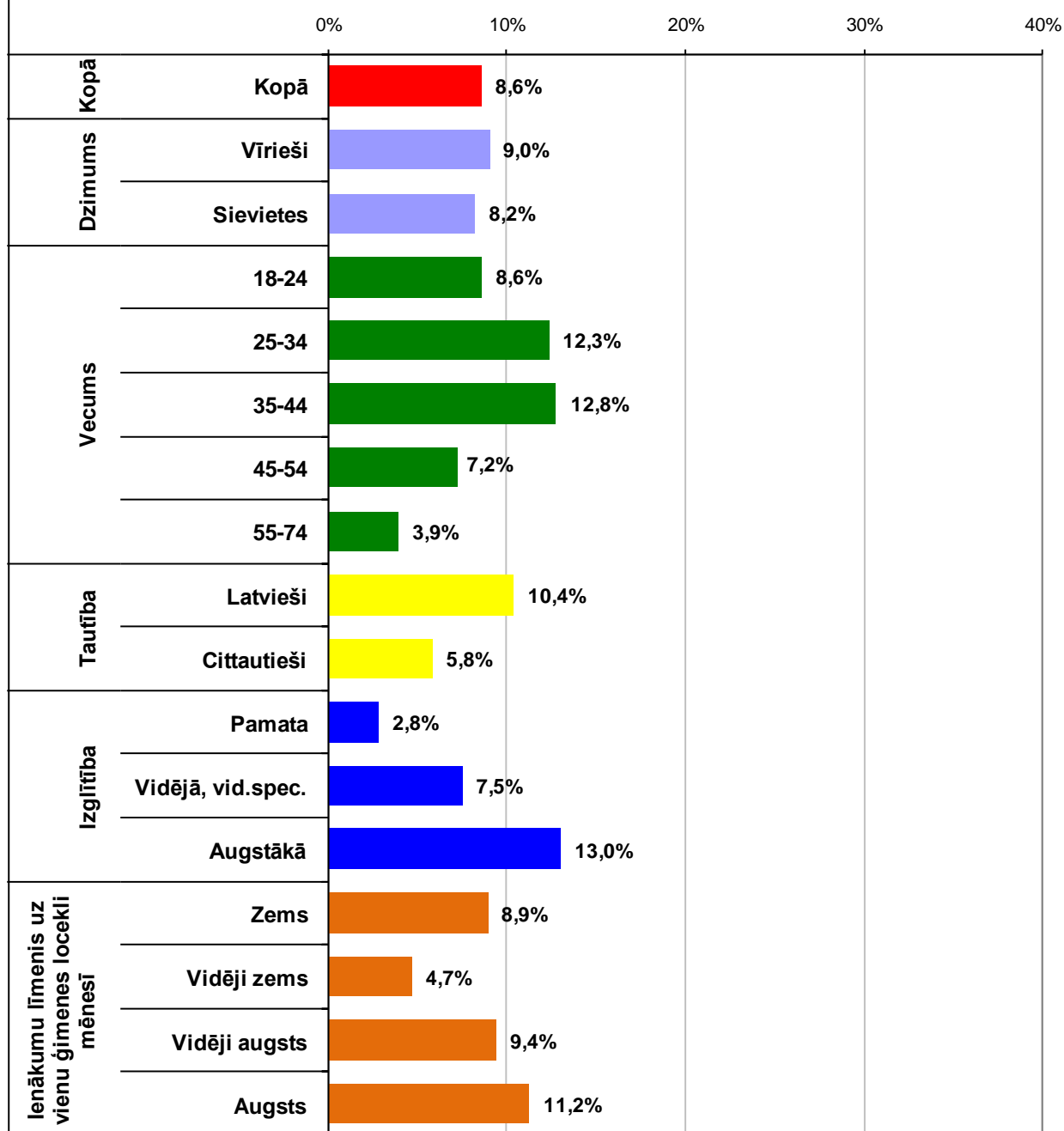


Plāno pieteikties uz Eiropas Savienības finansējumu
(Bāze = visi aptaujas dalībnieki)

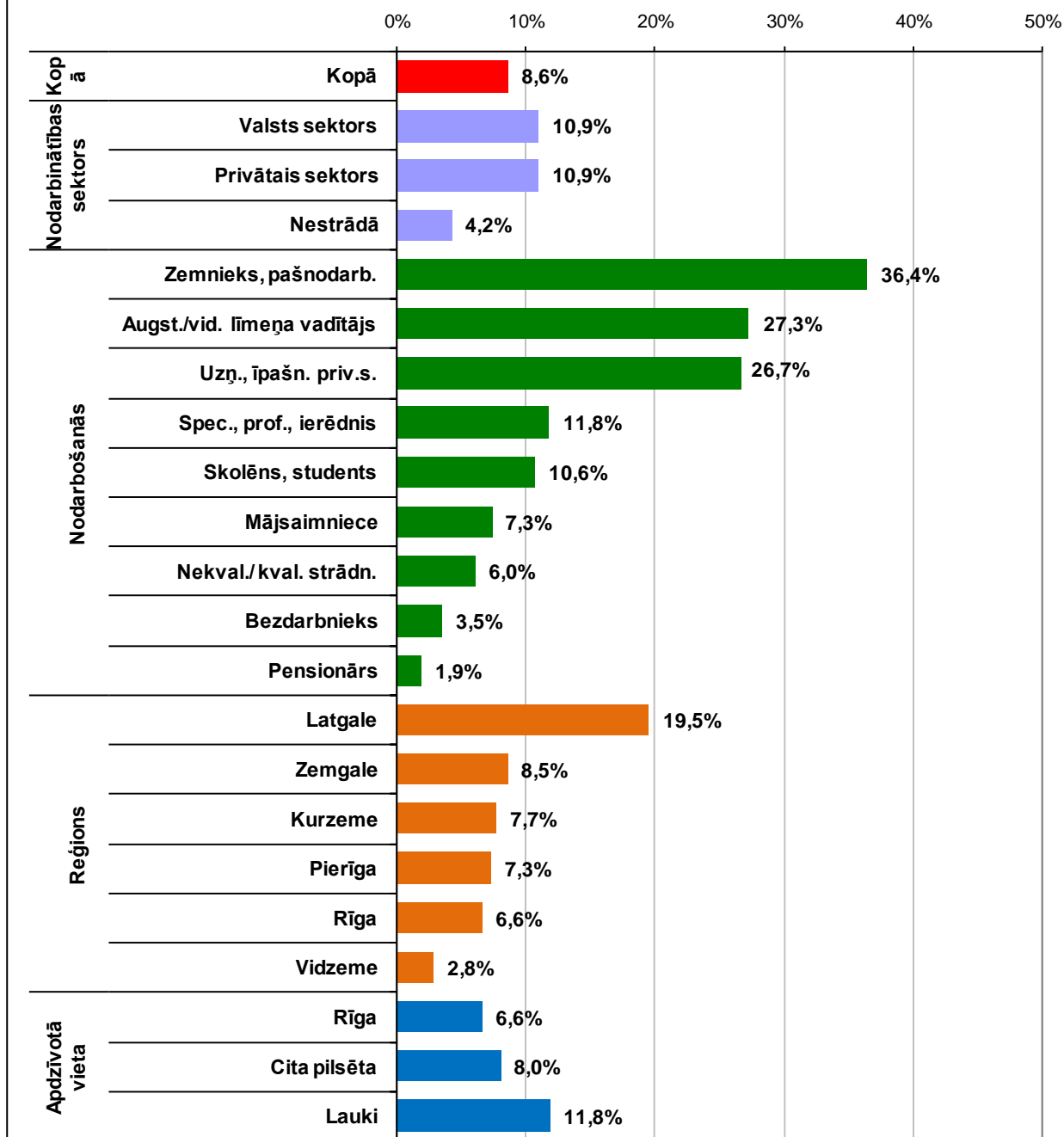


Plāno pieteikties uz Eiropas Savienības finansējumu (I)

(Visi aptaujas dalībnieki; N=1000)



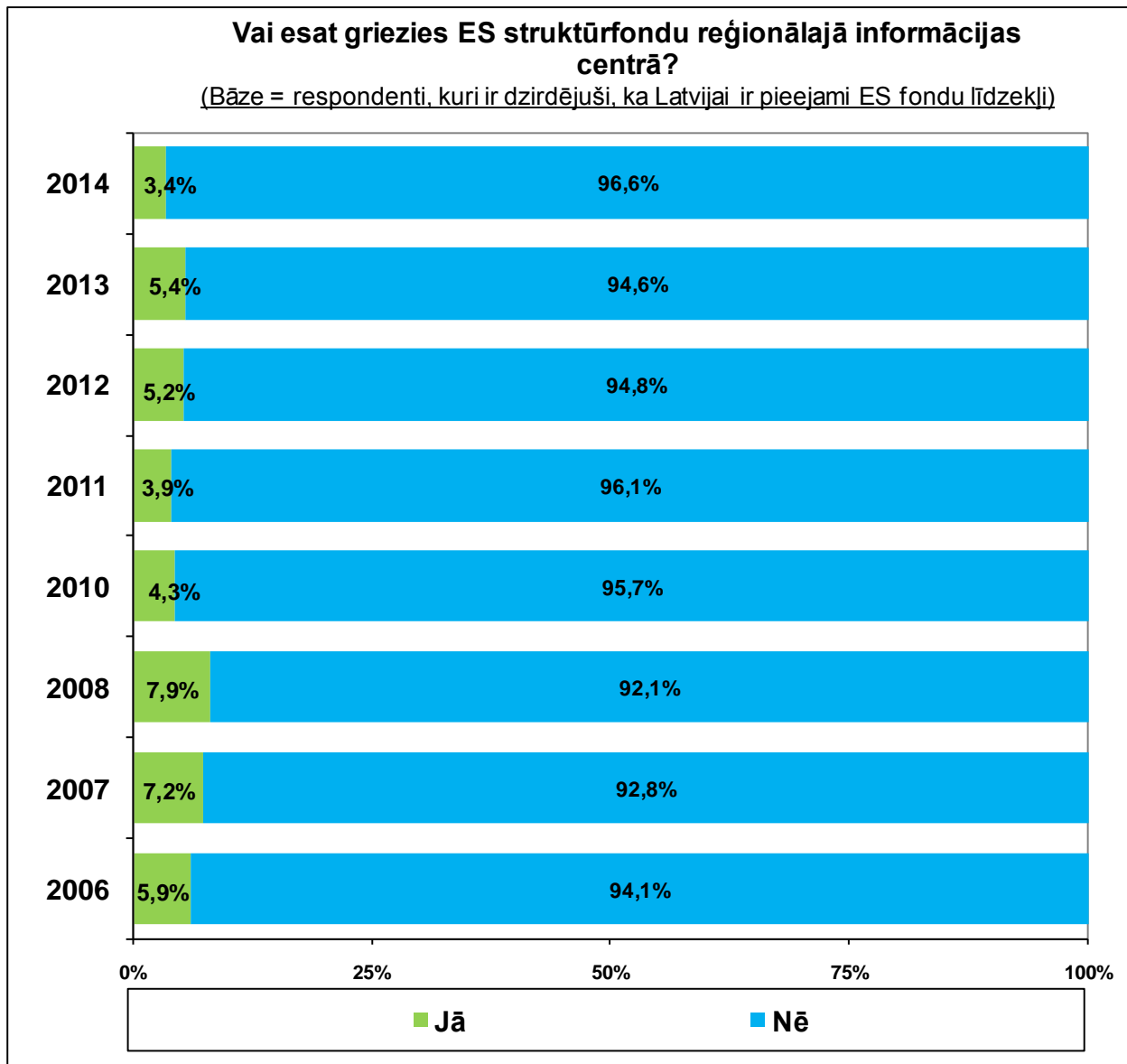
Plāno pieteikties uz Eiropas Savienības finansējumu (II)
(Visi aptaujas dalībnieki; N=1000)



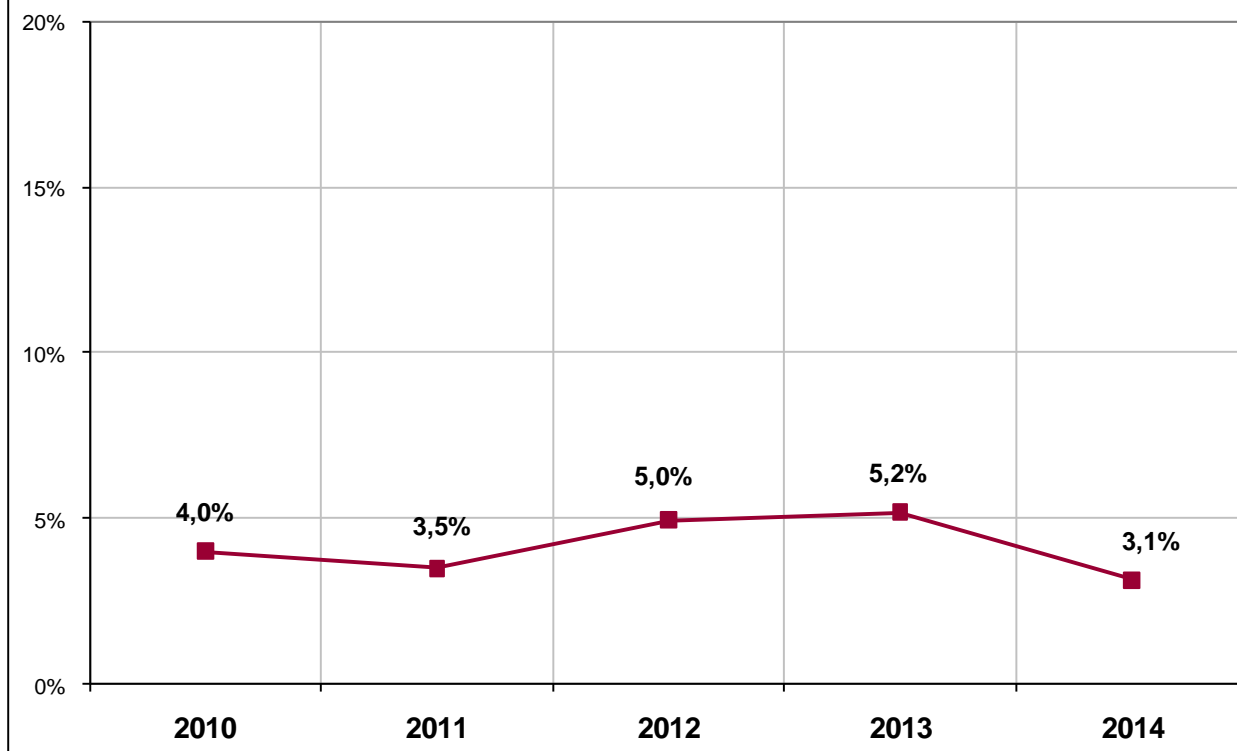
5. Eiropas Savienības struktūrfondu reģionālā informācijas centra pakalpojumu izmantošanas pieredze un vērtējums.

Aptaujas jautājums:

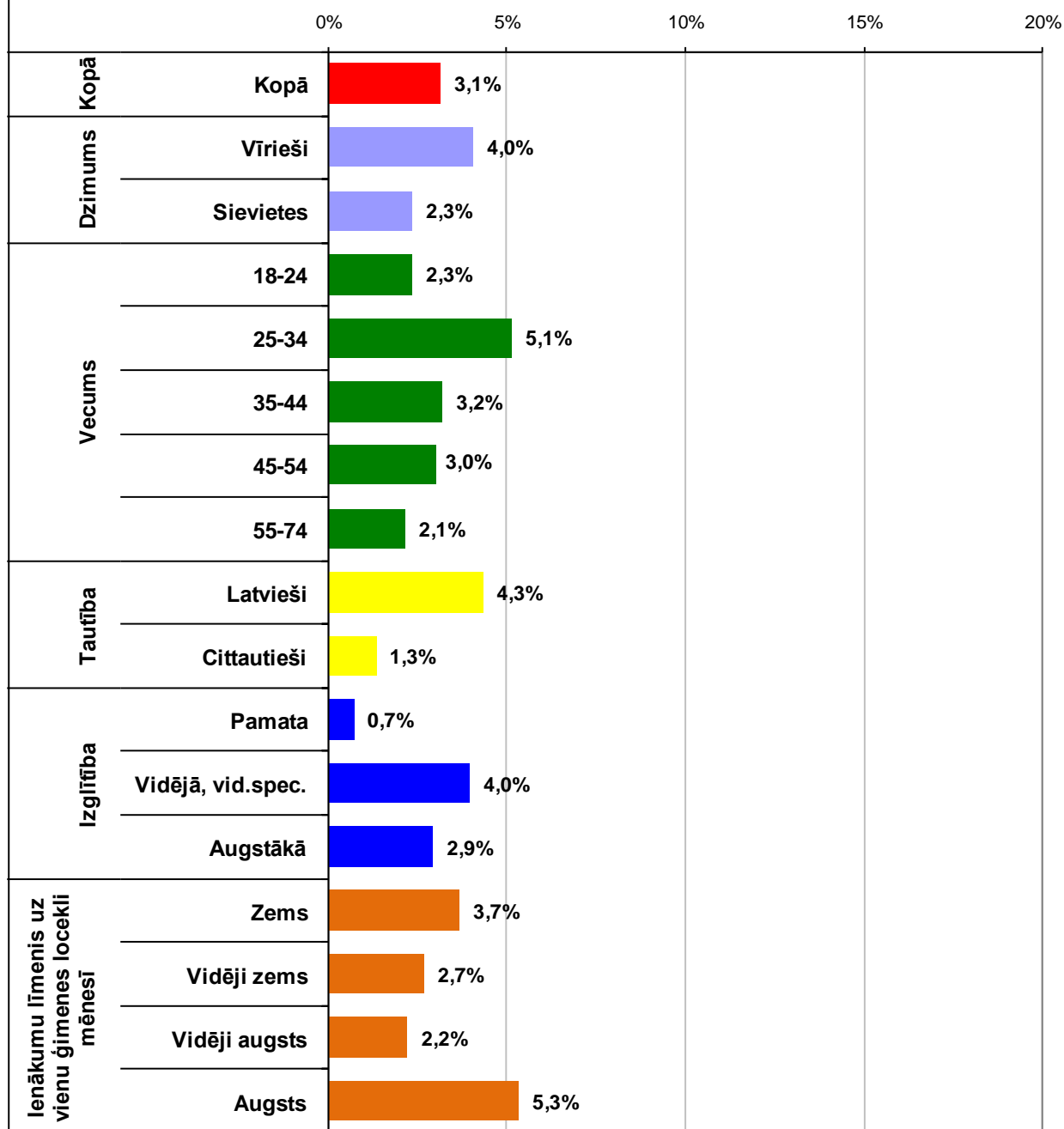
- **“Vai esat griezies ES struktūrfondu reģionālajā informācijas centrā?”**



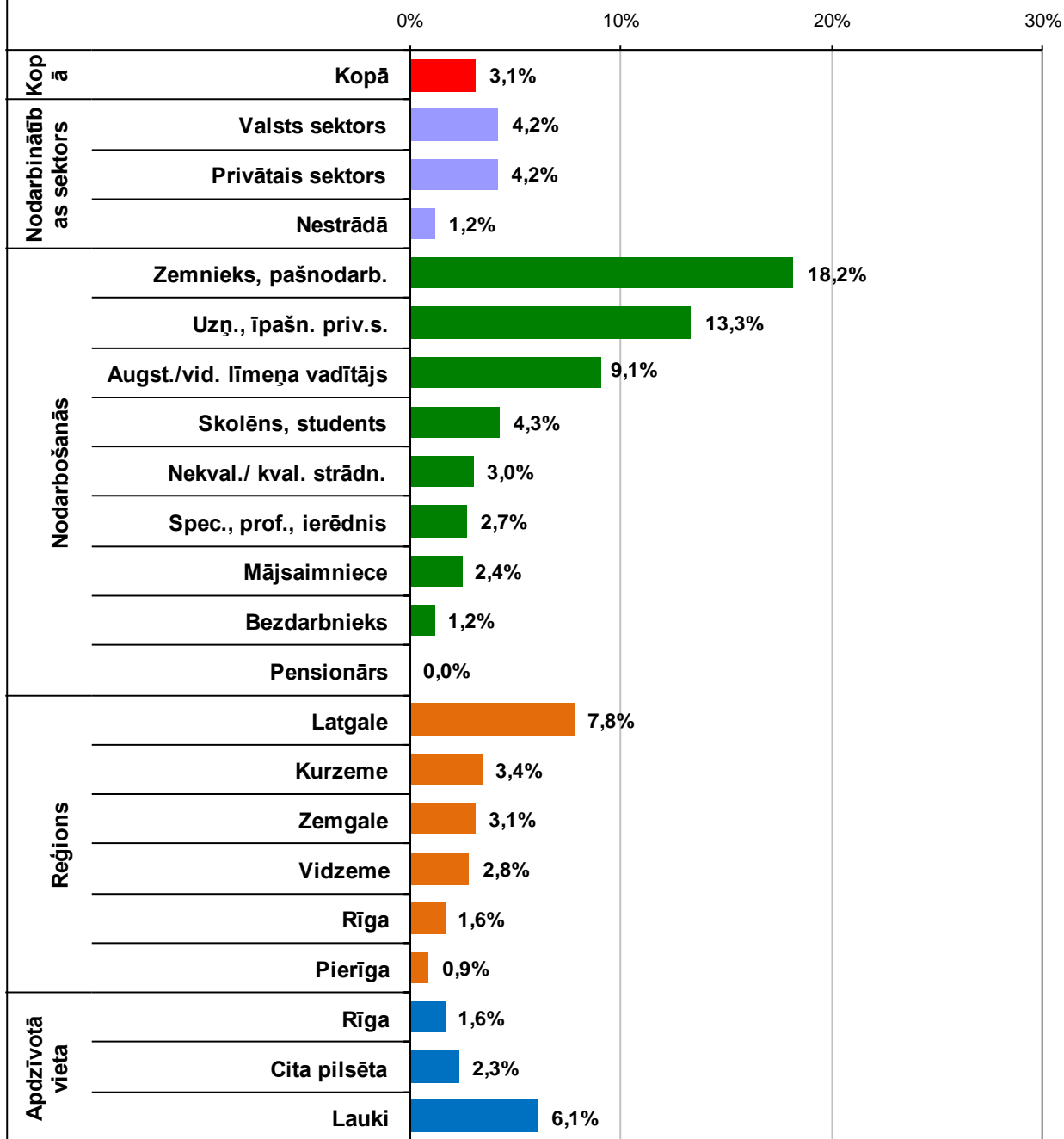
Ir griežies ES struktūrfondu reģionālajā informācijas centrā
(Bāze = visi aptaujas dalībnieki)



Ir griezies ES struktūrfondu reģionālajā informācijas centrā (I)
 (Visi aptaujas dalībnieki; N=1000)

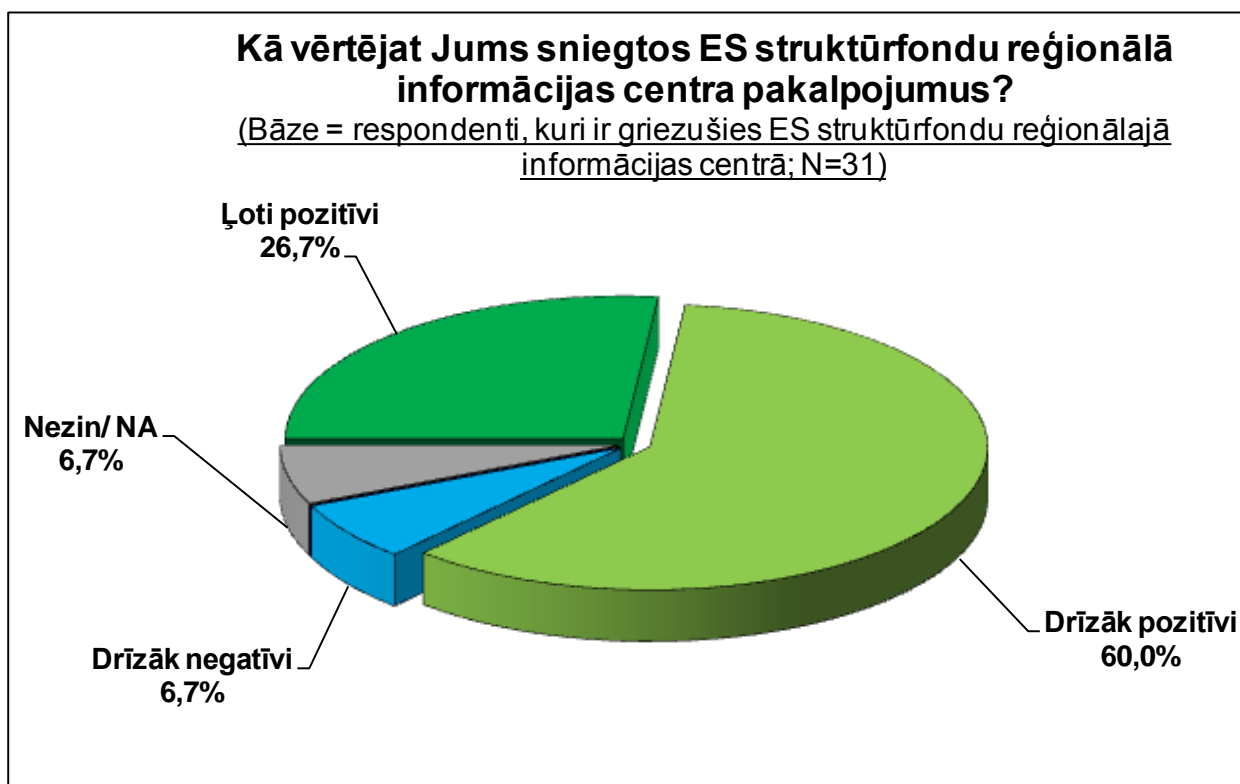


Ir griezies ES struktūrfondu reģionālajā informācijas centrā (II)
(Visi aptaujas dalībnieki; N=1000)



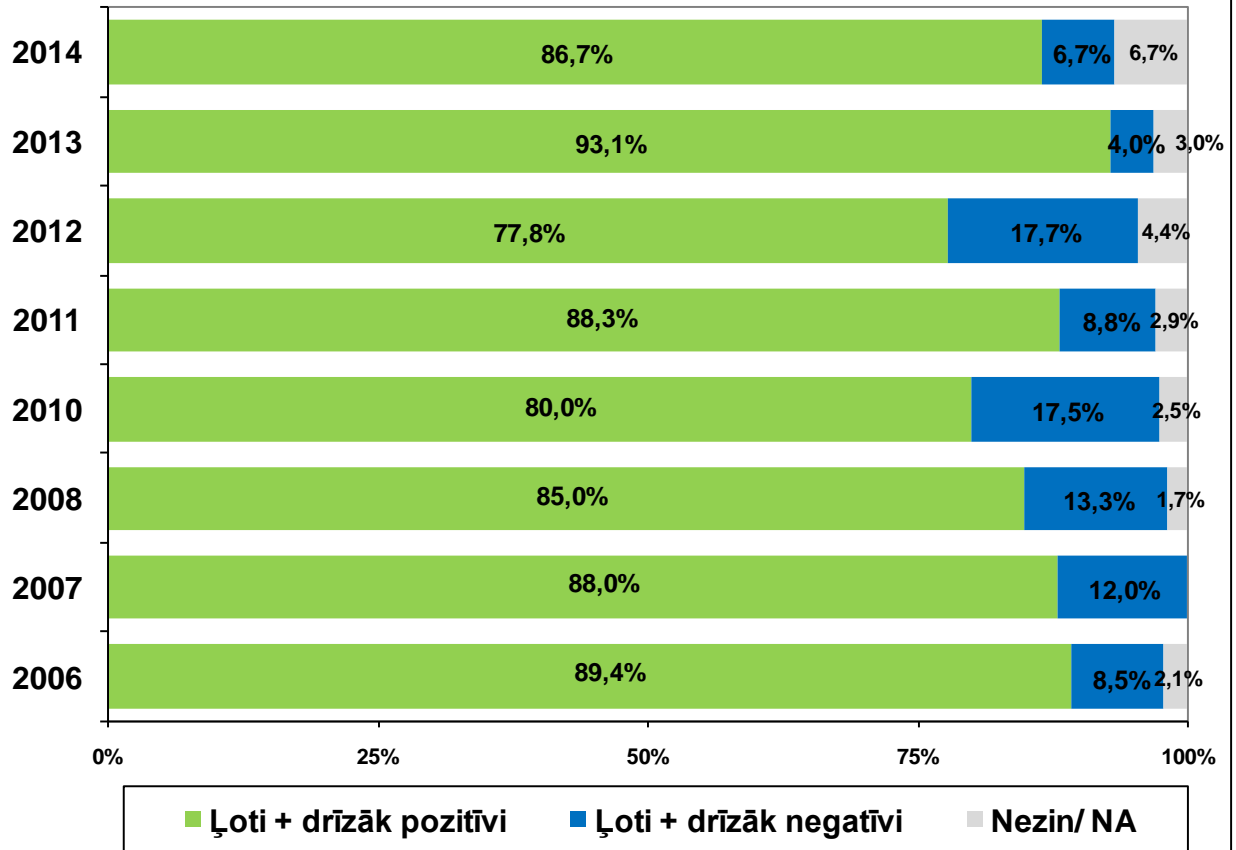
Aptaujas jautājums:

- **“Kā vērtējat Jums sniegtos ES struktūrfondu reģionālā informācijas centra pakalpojumus?”**



Kā vērtējat Jums sniegtos ES struktūrfondu reģionālā informācijas centra pakalpojumus?

(Bāze = respondenti, kuri ir griezušies ES struktūrfondu reģionālajā informācijas centrā)

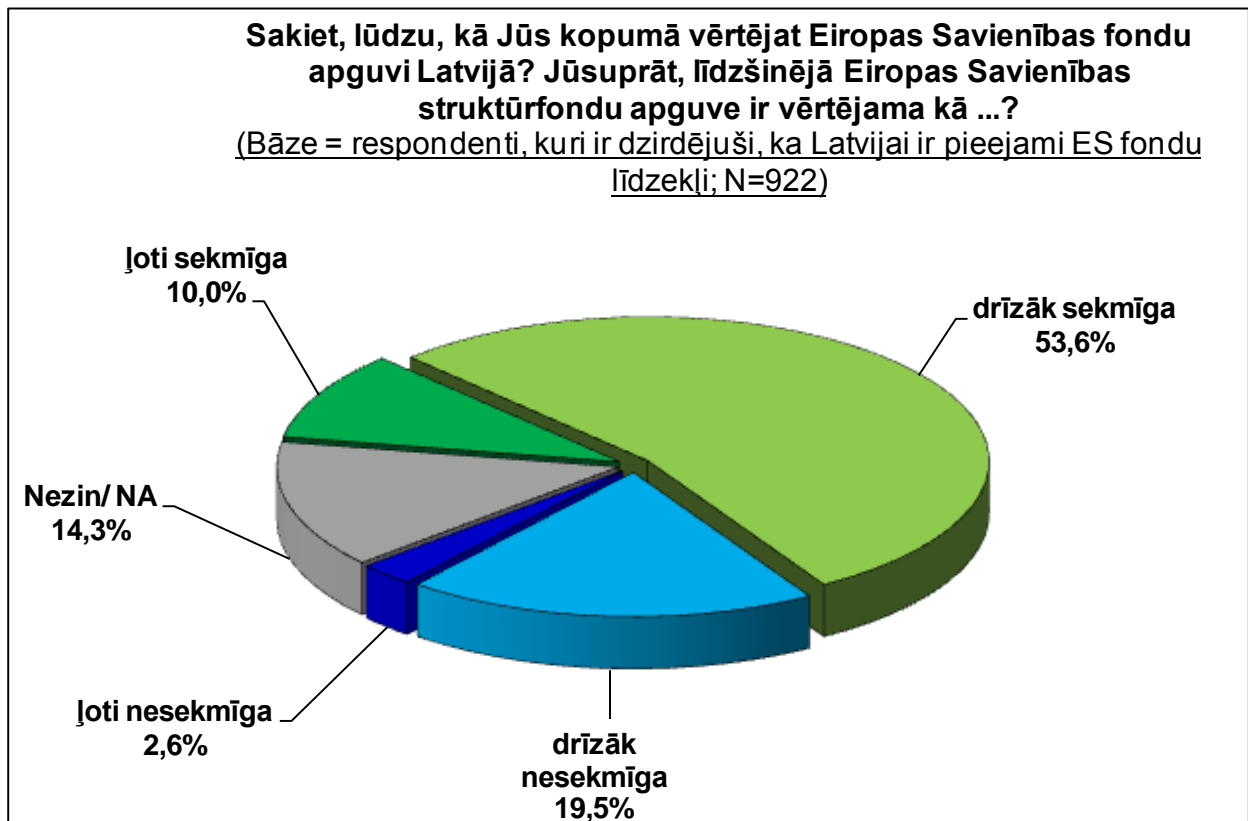


6. Eiropas Savienības fondu apguve Latvijā

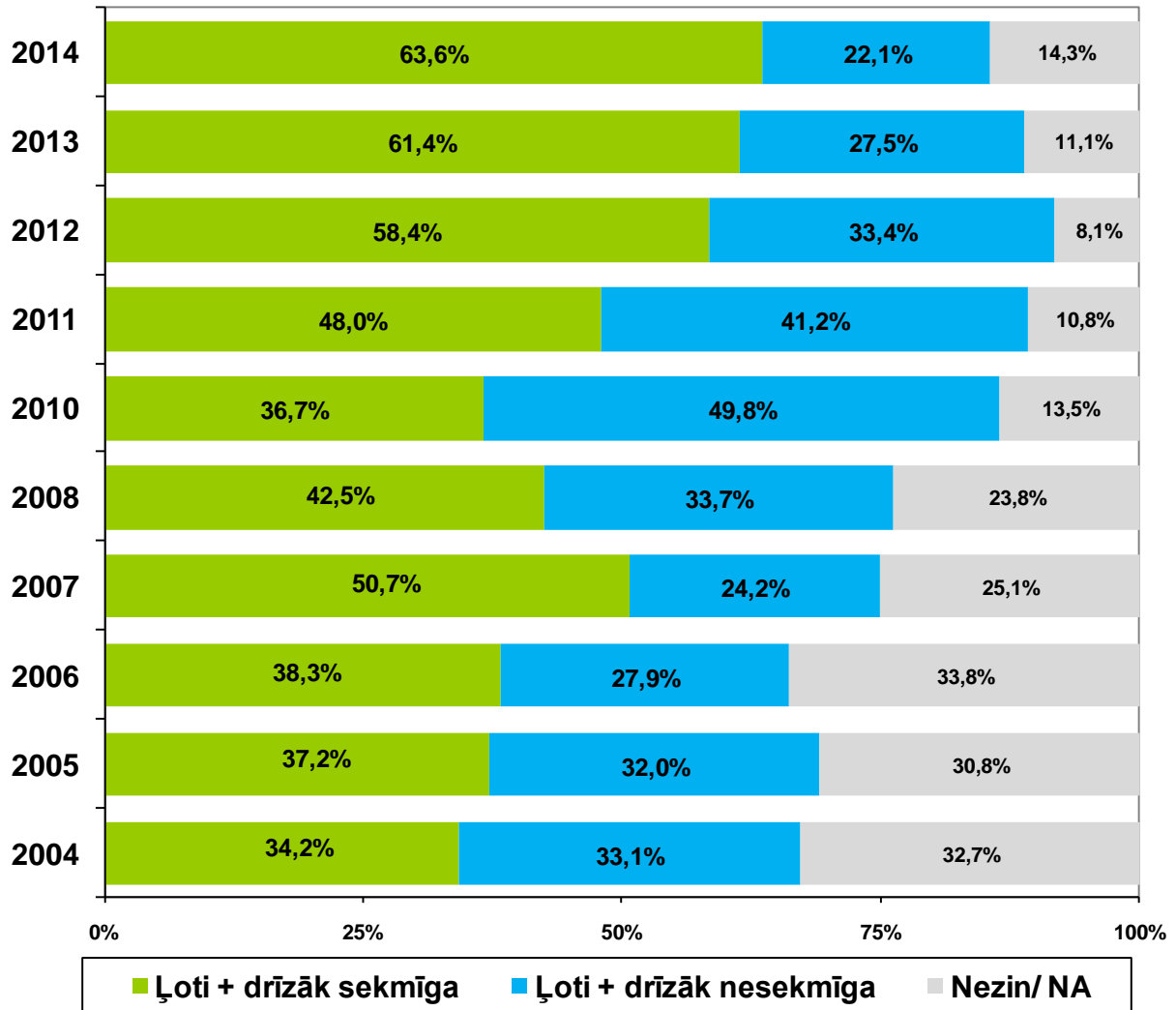
6.1. ES fondu apguves vērtējums

Aptaujas jautājums:

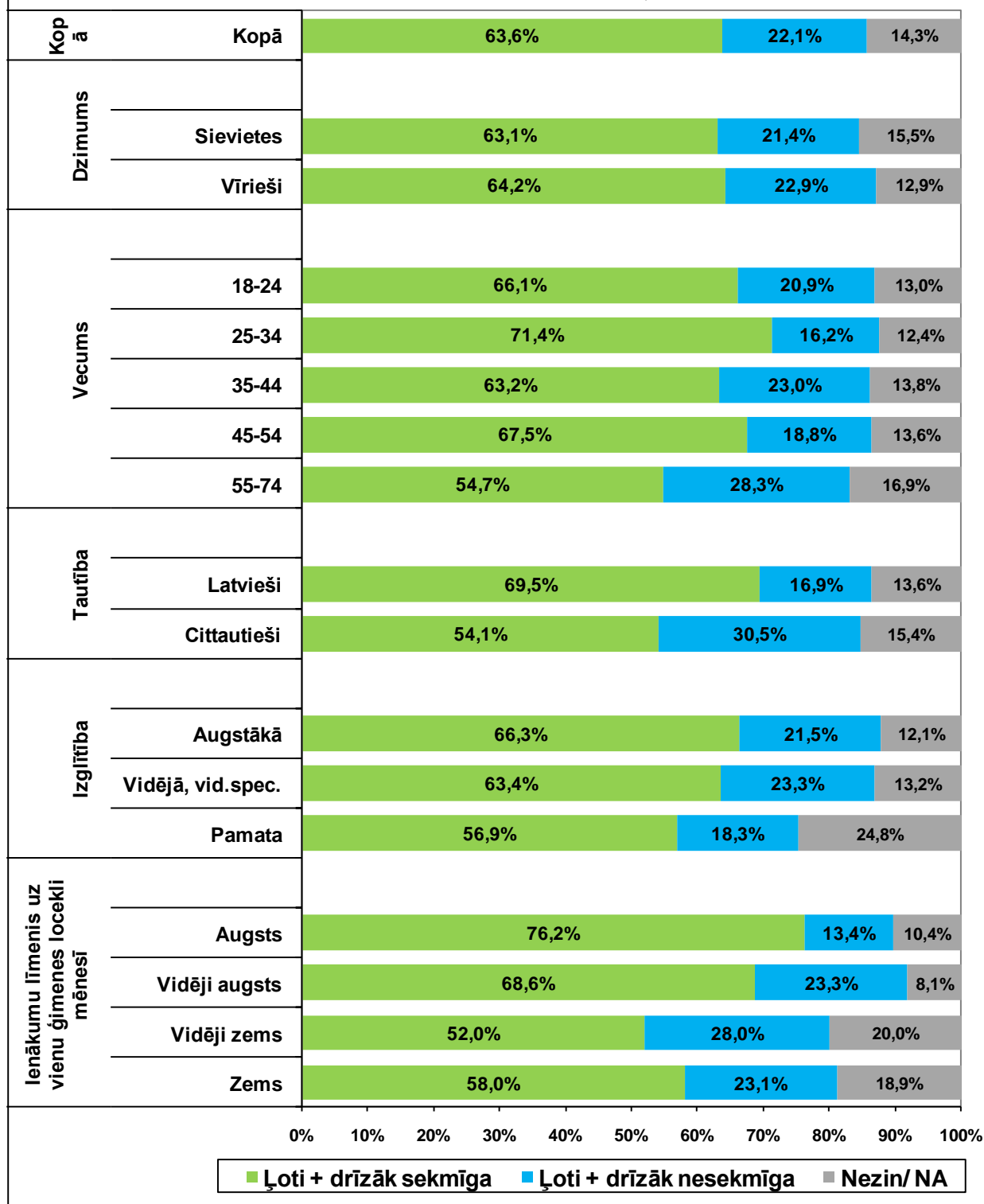
- **“Sakiet, lūdzu, kā Jūs kopumā vērtējat Eiropas Savienības fondu apguvi Latvijā?”**



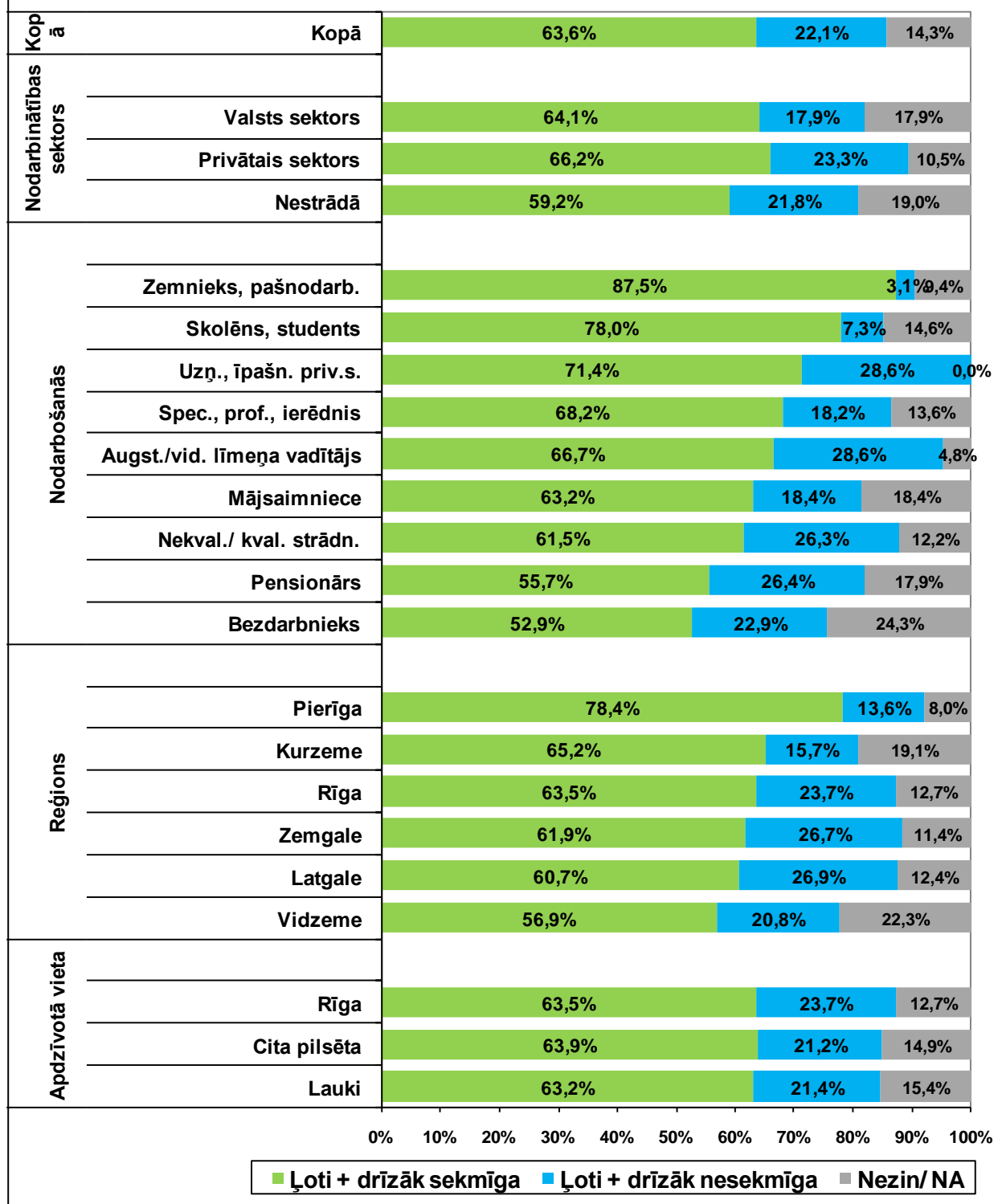
Sakiet, lūdzu, kā Jūs kopumā vērtējat Eiropas Savienības fondu apguvi Latvijā? Jūsaprāt, līdzšinējā Eiropas Savienības struktūrfondu apguve ir vērtējama kā ...?
 (Bāze = respondenti, kuri ir dzirdējuši, ka Latvijai ir pieejami ES fondu līdzekļi)



Sakiet, lūdzu, kā Jūs kopumā vērtējat Eiropas Savienības fondu apguvi Latvijā? Jūsprāt, līdzšinējā ES struktūrfondu apguve ir vērtējama kā ...? (I)
(Bāze = respondenti, kuri ir dzirdējuši, ka Latvijai ir pieejami ES fondu līdzekļi: N=922)



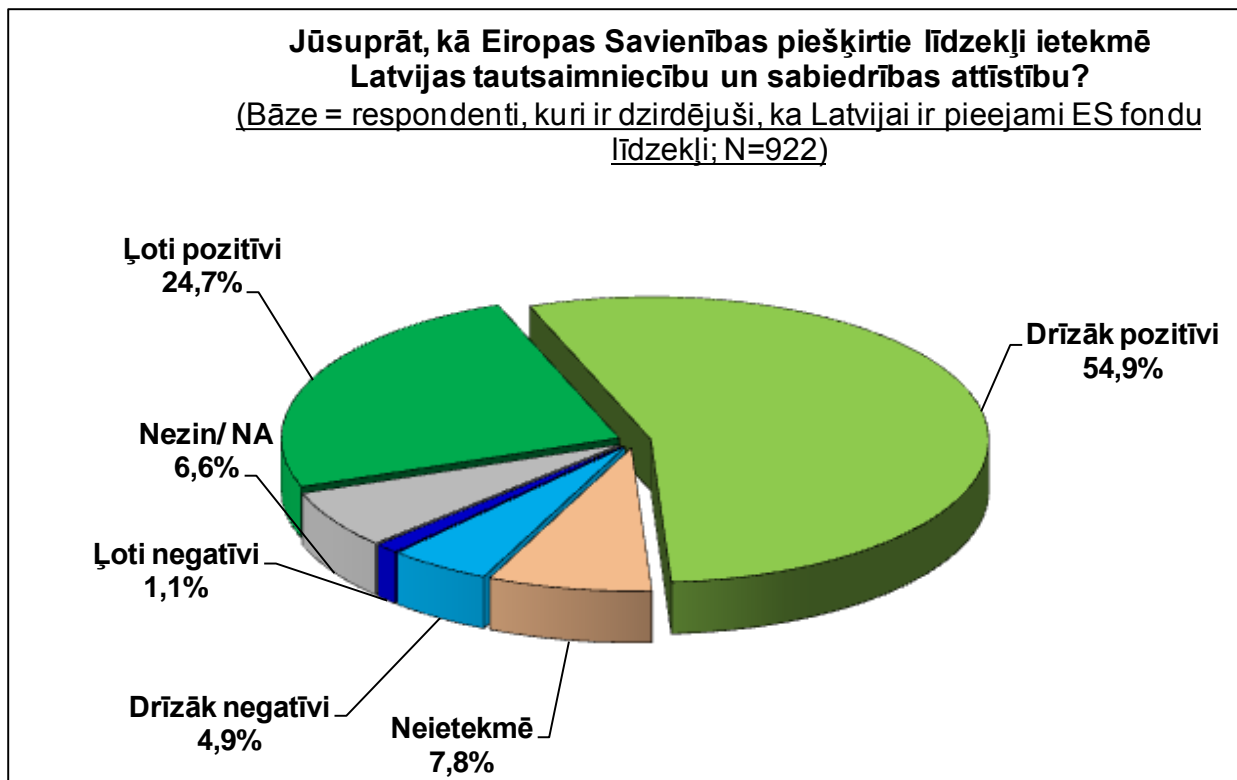
Sakiet, lūdzu, kā Jūs kopumā vērtējat Eiropas Savienības fondu apguvi Latvijā? Jūsaprāt, līdzšinējā ES struktūrfondu apguve ir vērtējama kā ...? (II)
(Bāze = respondenti, kuri ir dzirdējuši, ka Latvijai ir pieejami ES fondu līdzekļi; N=922)



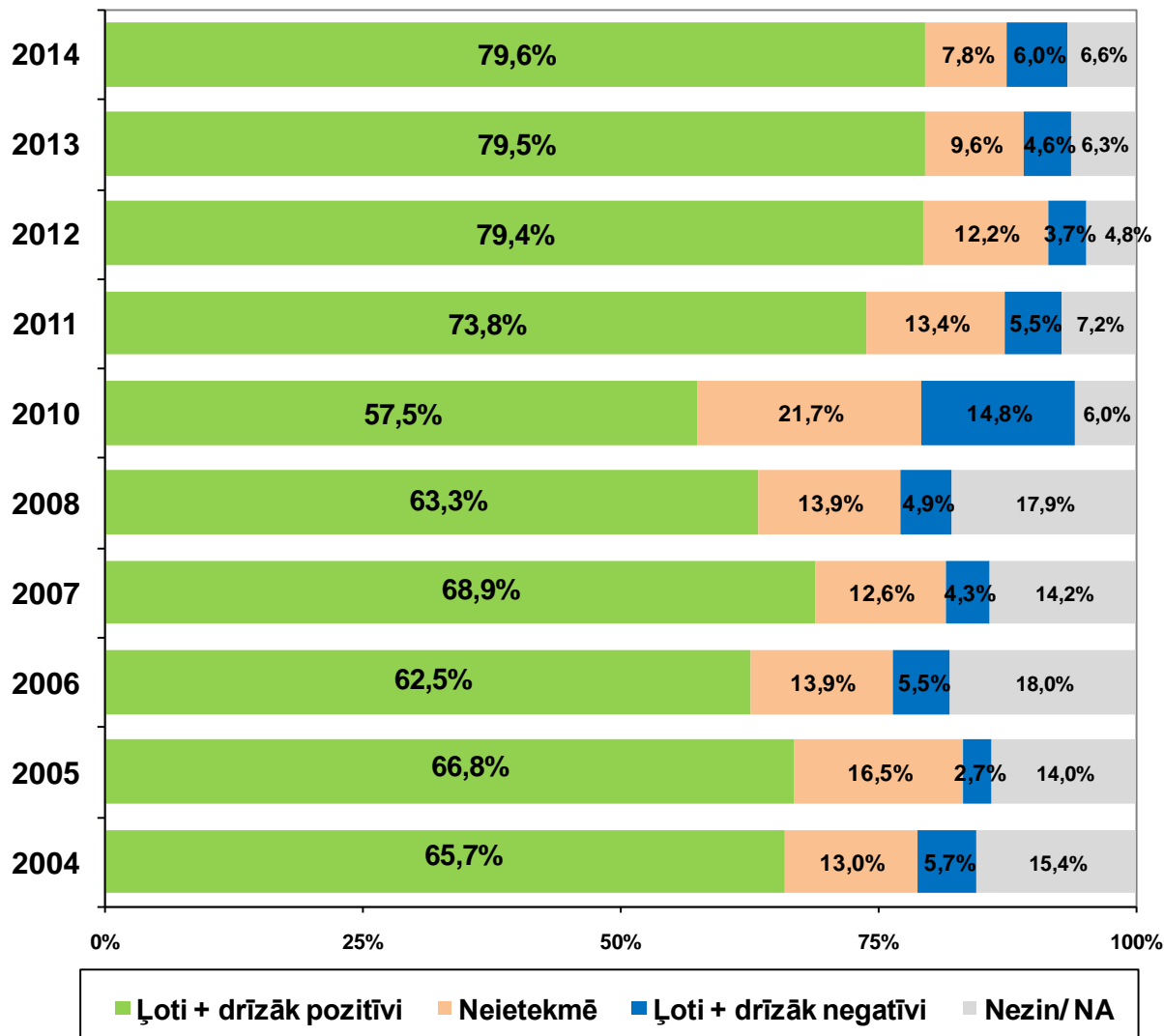
6.2. ES piešķirto līdzekļu ietekme uz Latvijas tautsaimniecību un sabiedrības attīstību

Aptaujas jautājums:

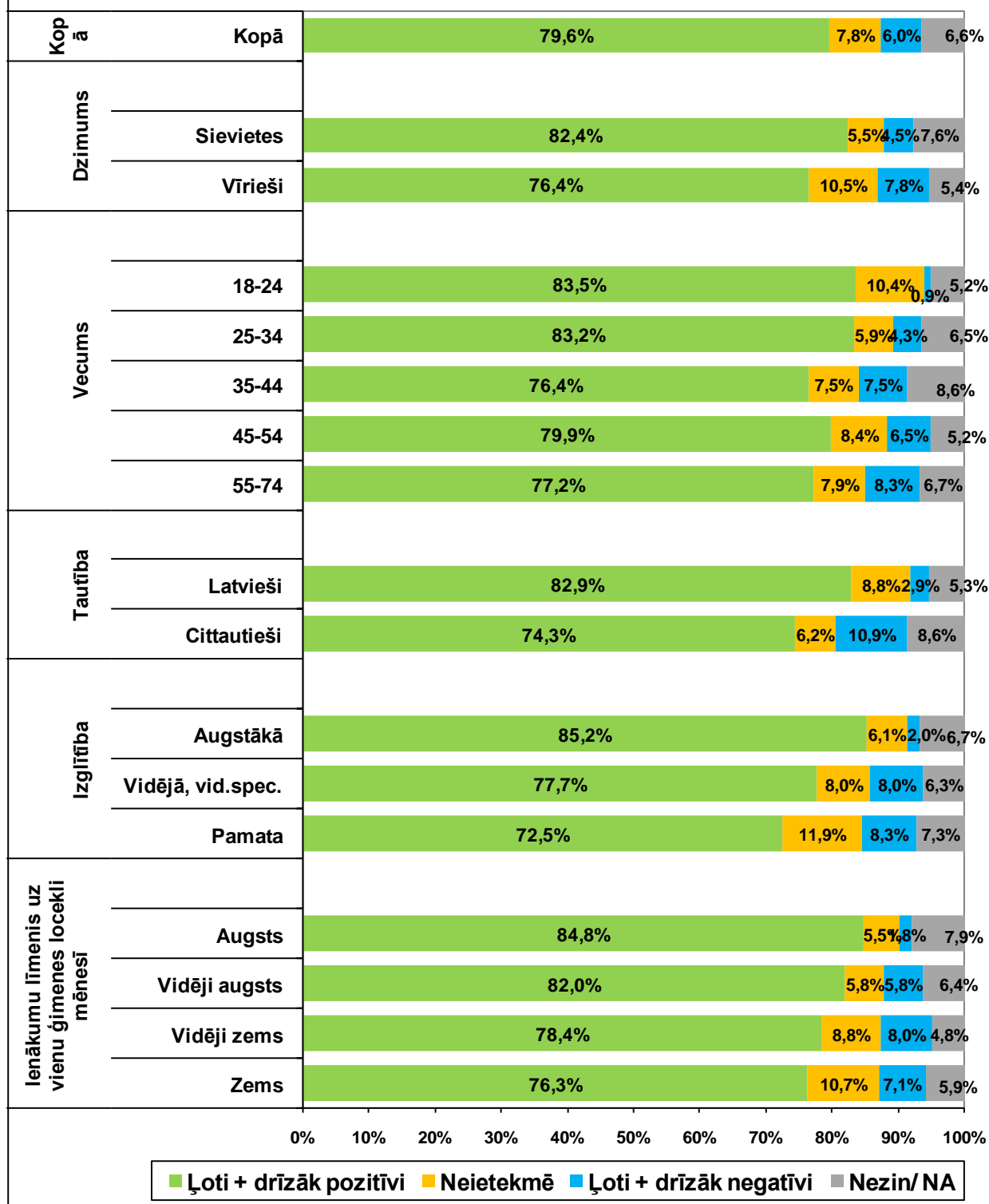
- **“Jūsaprāt, kā Eiropas Savienības piešķirtie līdzekļi ietekmē Latvijas tautsaimniecību un sabiedrības attīstību?”**



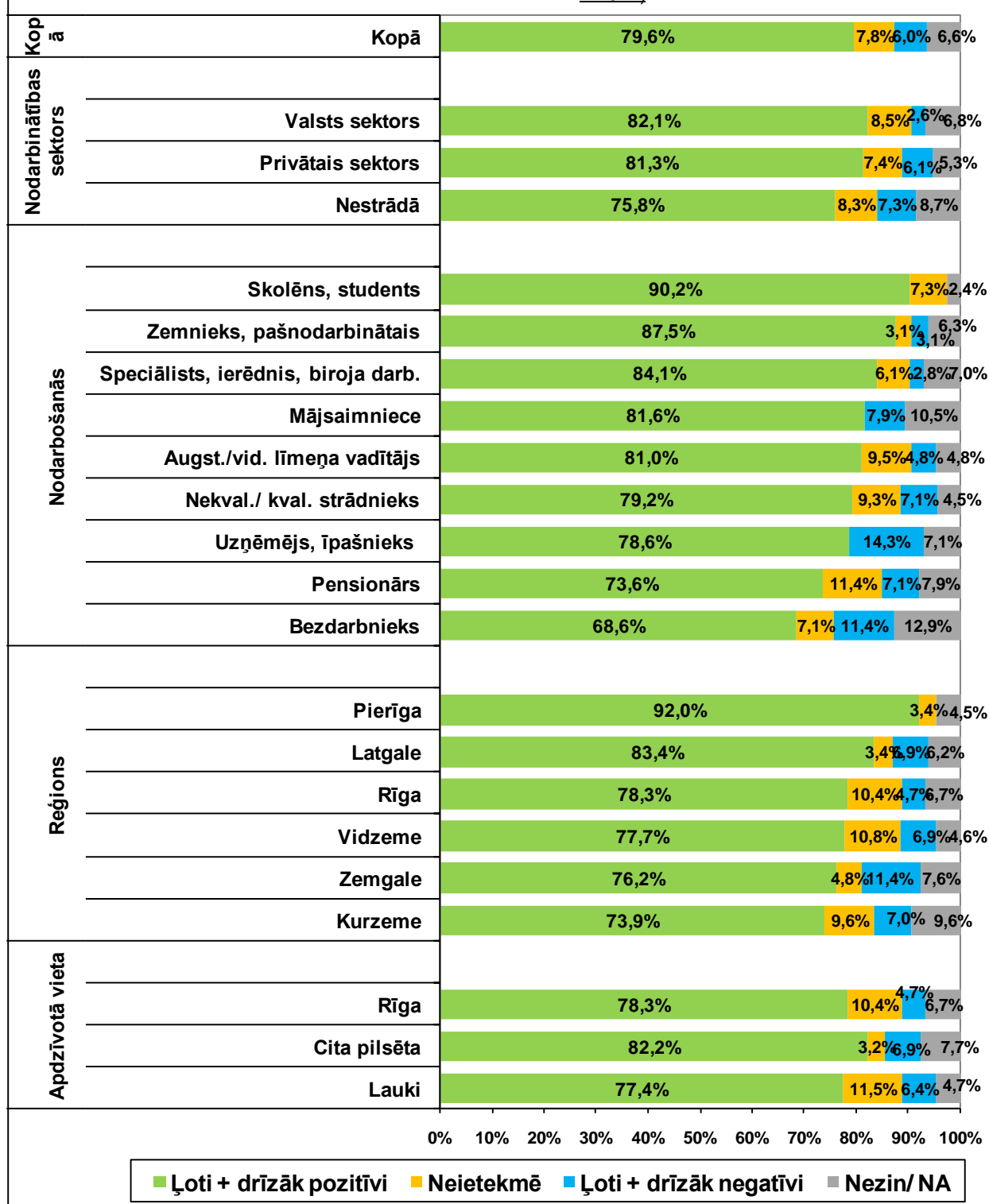
Jūsaprāt, kā Eiropas Savienības piešķirtie līdzekļi ietekmē Latvijas tautsaimniecību un sabiedrības attīstību?
 (Bāze = respondenti, kuri ir dzirdējuši, ka Latvijai ir pieejami ES fondu līdzekļi)



Jūsaprāt, kā Eiropas Savienības piešķirtie līdzekļi ietekmē Latvijas tautsaimniecību un sabiedrības attīstību? (I)
 (Bāze = respondenti, kuri ir dzirdējuši, ka Latvijai ir pieejami ES fondu līdzekļi; N=922)



Jūsaprāt, kā Eiropas Savienības piešķirtie līdzekļi ietekmē Latvijas tautsaimniecību un sabiedrības attīstību? (II)
(Bāze = respondenti, kuri ir dzirdējuši, ka Latvijai ir pieejami ES fondu līdzekļi; N=922)



6.3. Jomas, kurās ar Eiropas Savienības fondu atbalstu sasniegti pozitīvi rezultāti.

Aptaujas jautājums:

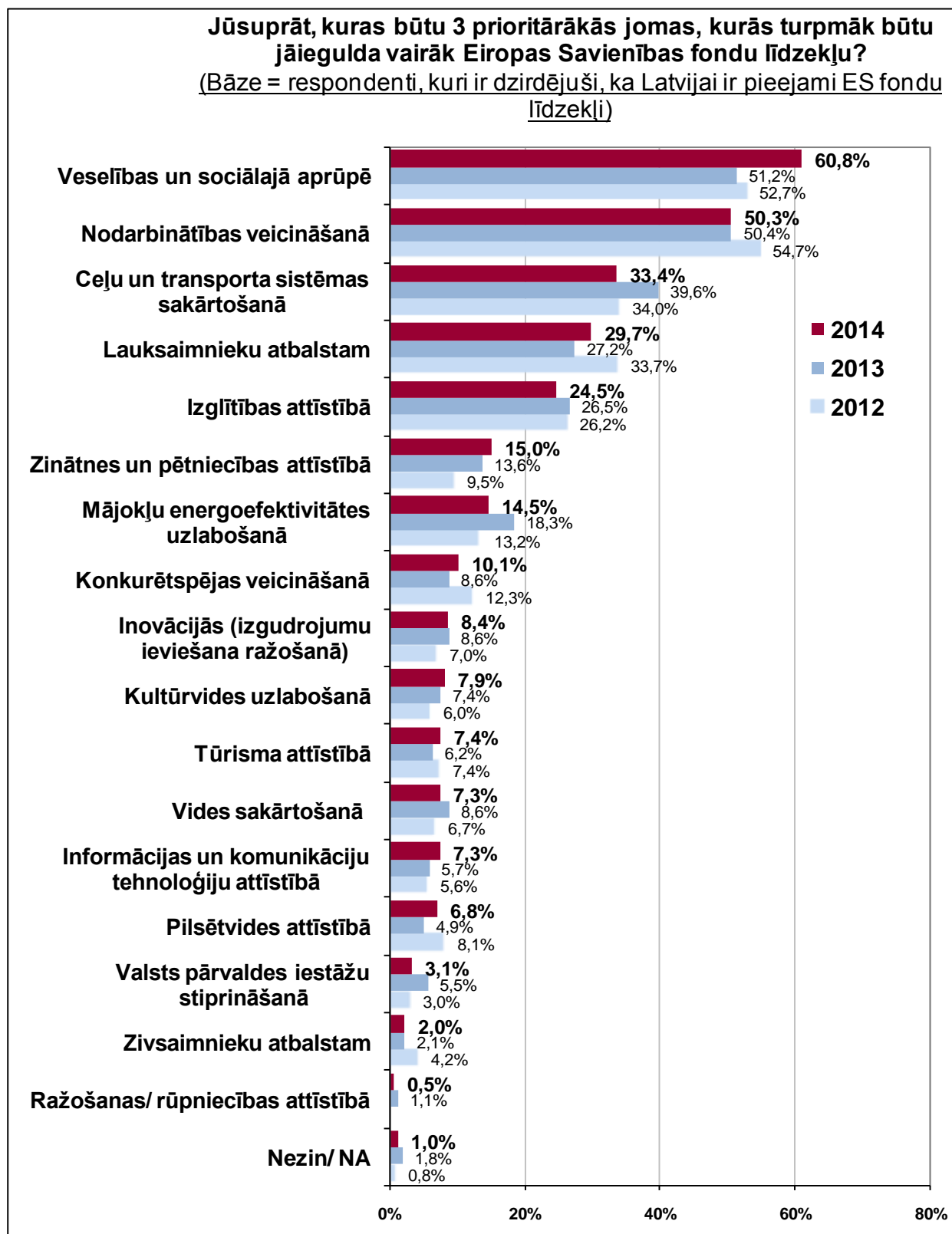
- “Jūsaprāt, kurās no šīm Eiropas Savienības fondu atbalstītajām jomām ir sasniegti pozitīvi rezultāti?”



6.4. Prioritārās jomas, kurās turpmāk būtu jāiegulda vairāk ES fondu līdzekļu.

Aptaujas jautājums:

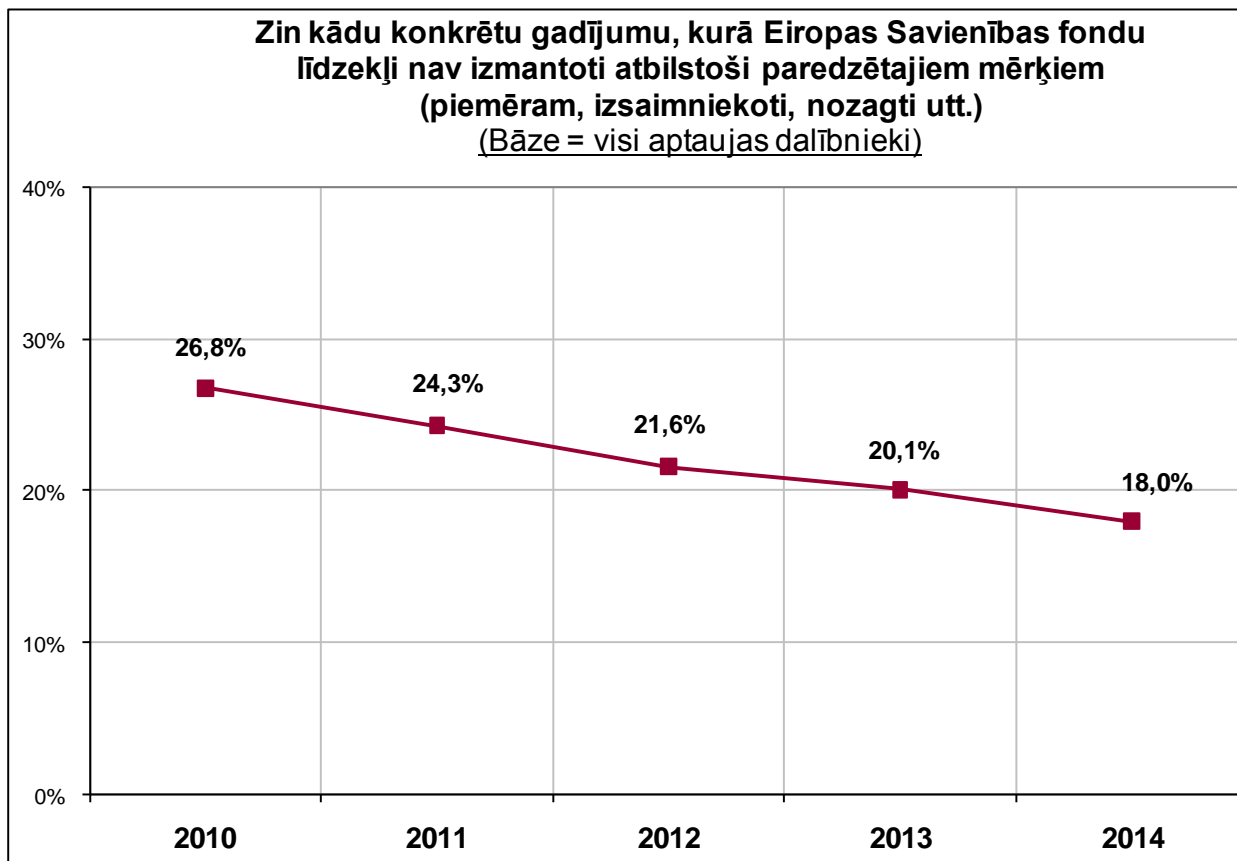
- *“Jūsaprāt, kuras būtu 3 prioritārākās jomas, kurās turpmāk būtu jāiegulda vairāk Eiropas Savienības fondu līdzekļu?”*

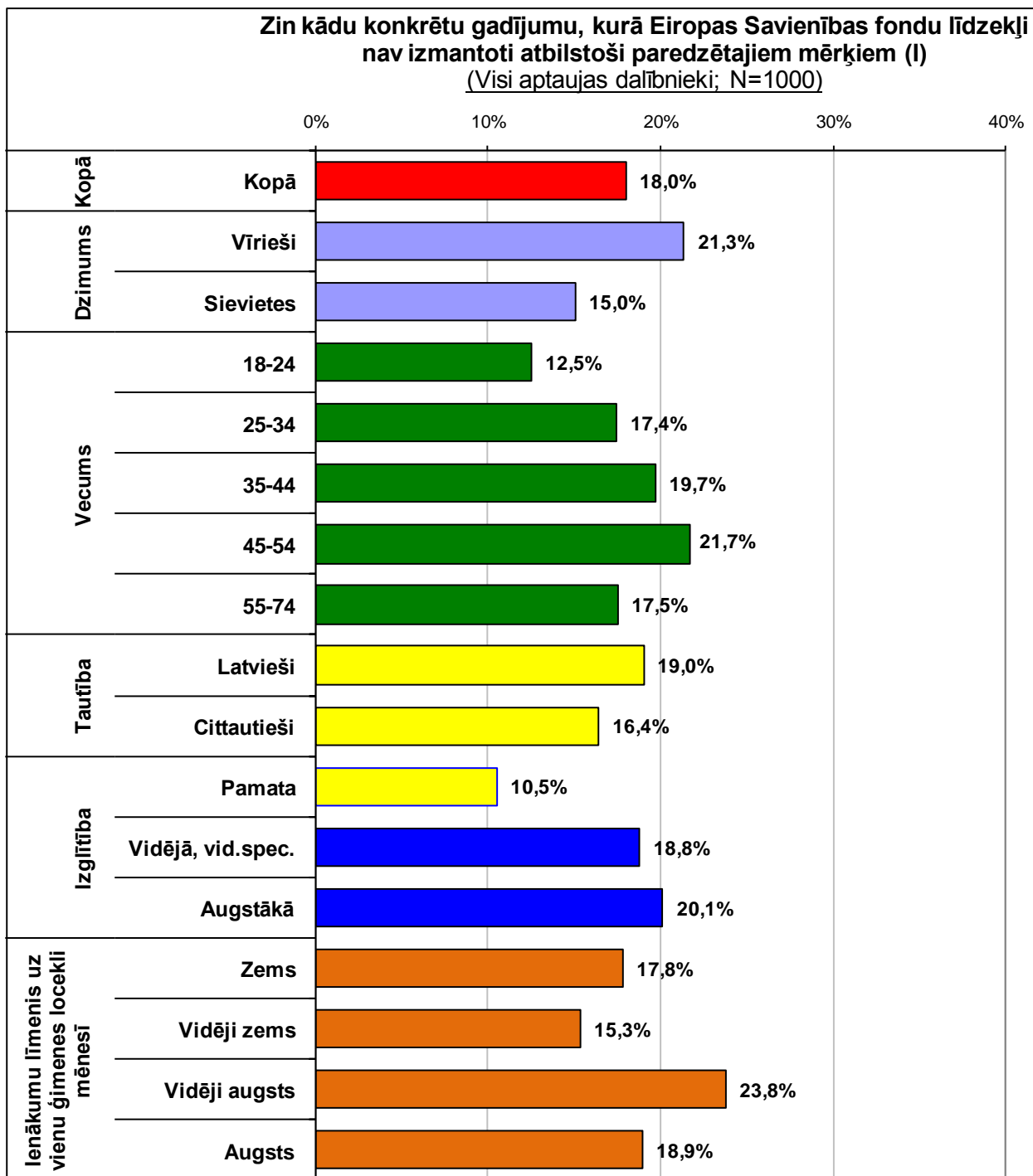


6.5. ES fondu apguve un nelikumības.

Aptaujas jautājums:

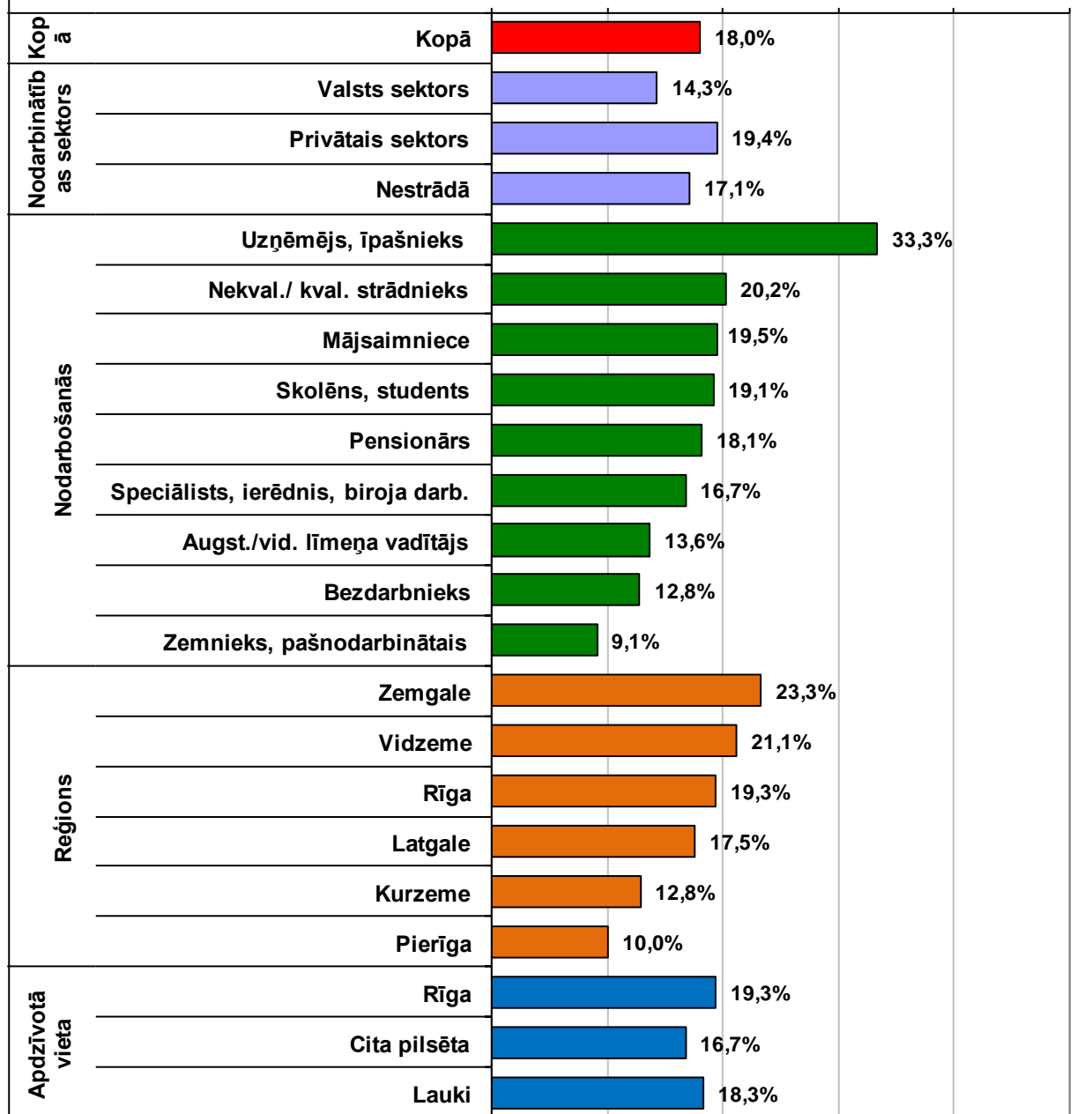
- **“Vai Jūs zināt kādu konkrētu gadījumu, kurā Eiropas Savienības fondu līdzekļi nav izmantoti atbilstoši paredzētajiem mērķiem (piemēram, izsaimniekoti, nozagti utt.)?”**





**Zin kādu konkrētu gadījumu, kurā Eiropas Savienības fondu līdzekļi
nav izmantoti atbilstoši paredzētajiem mērķiem (II)**
(Visi aptaujas dalībnieki; N=1000)

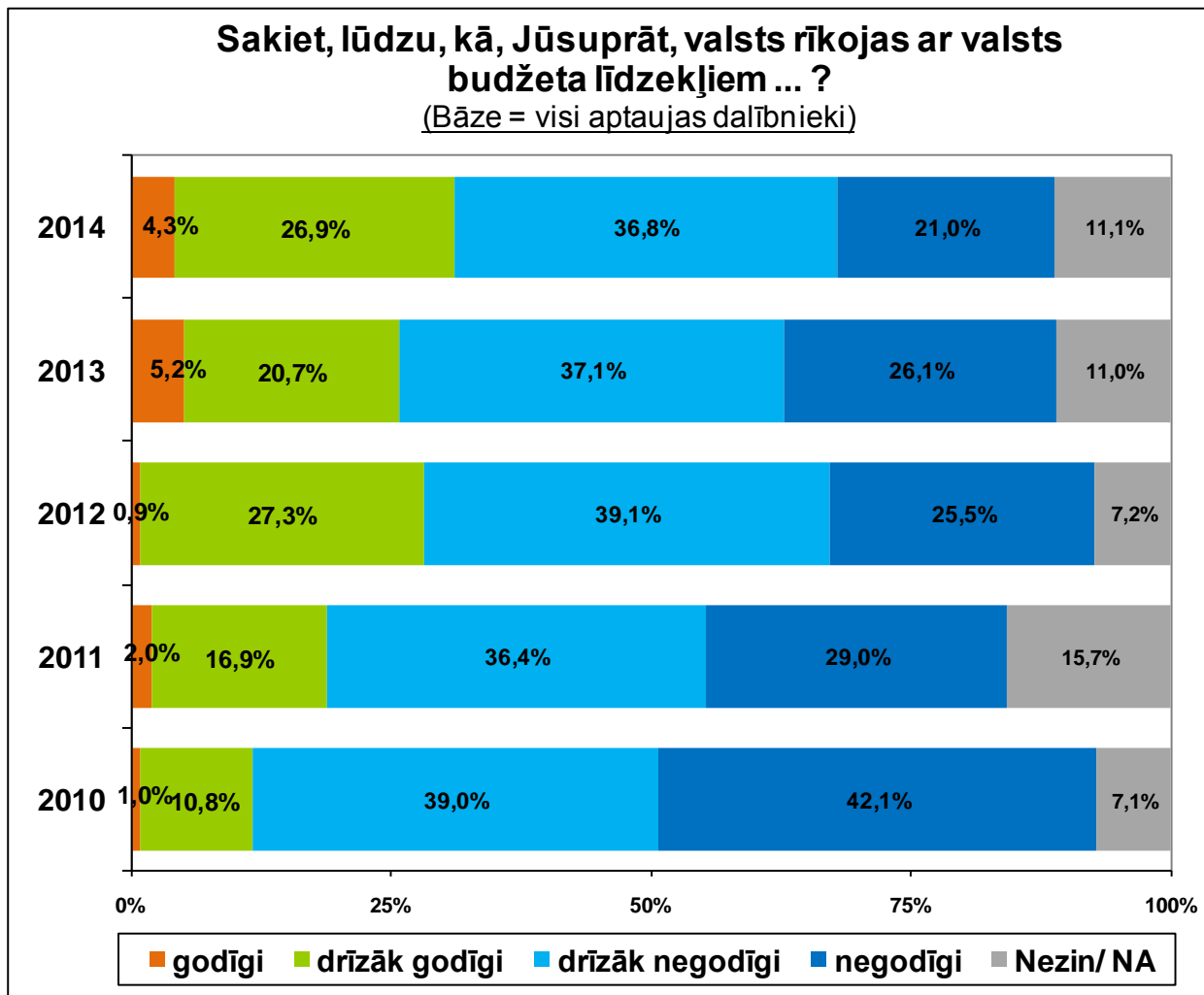
0% 10% 20% 30% 40% 50%



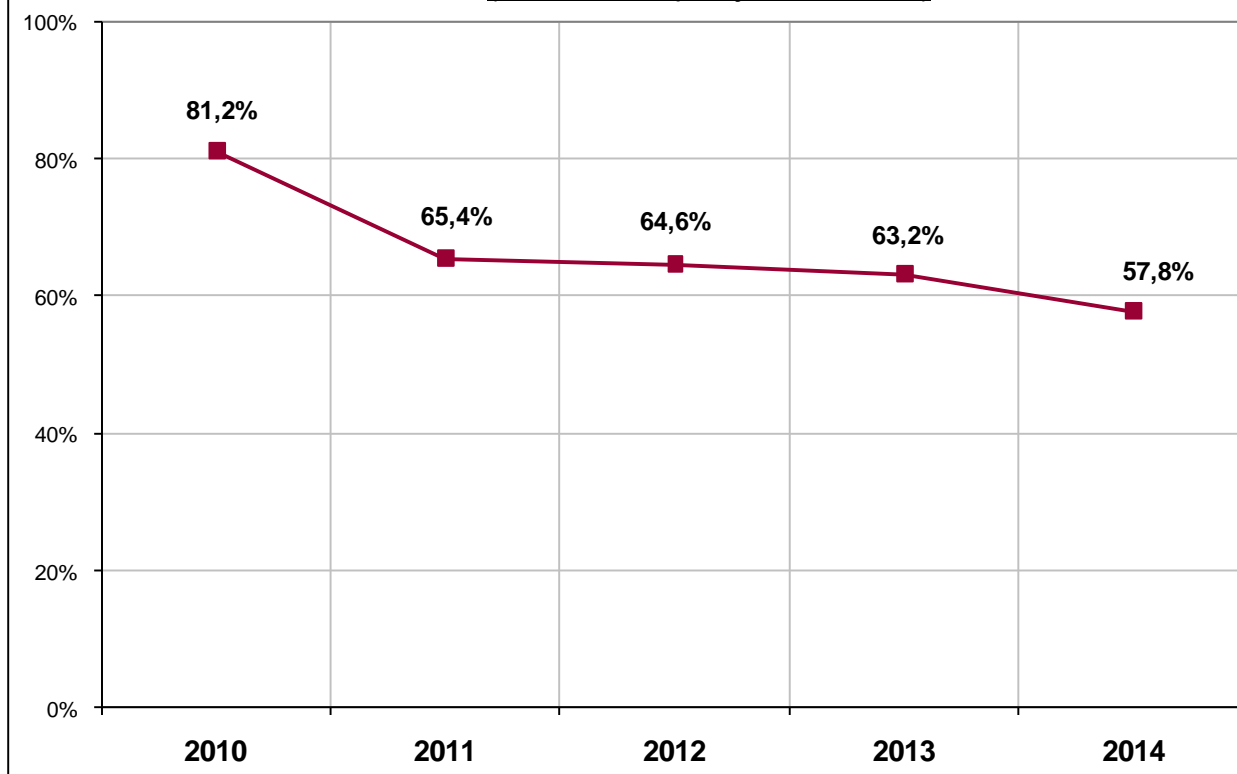
7. Valsts budžeta izlietošanas godīguma vērtējums

Aptaujas jautājums:

- **“Sakiet, lūdzu, kā, Jūsaprāt, valsts rīkojas ar valsts budžeta līdzekļiem ... ?”**

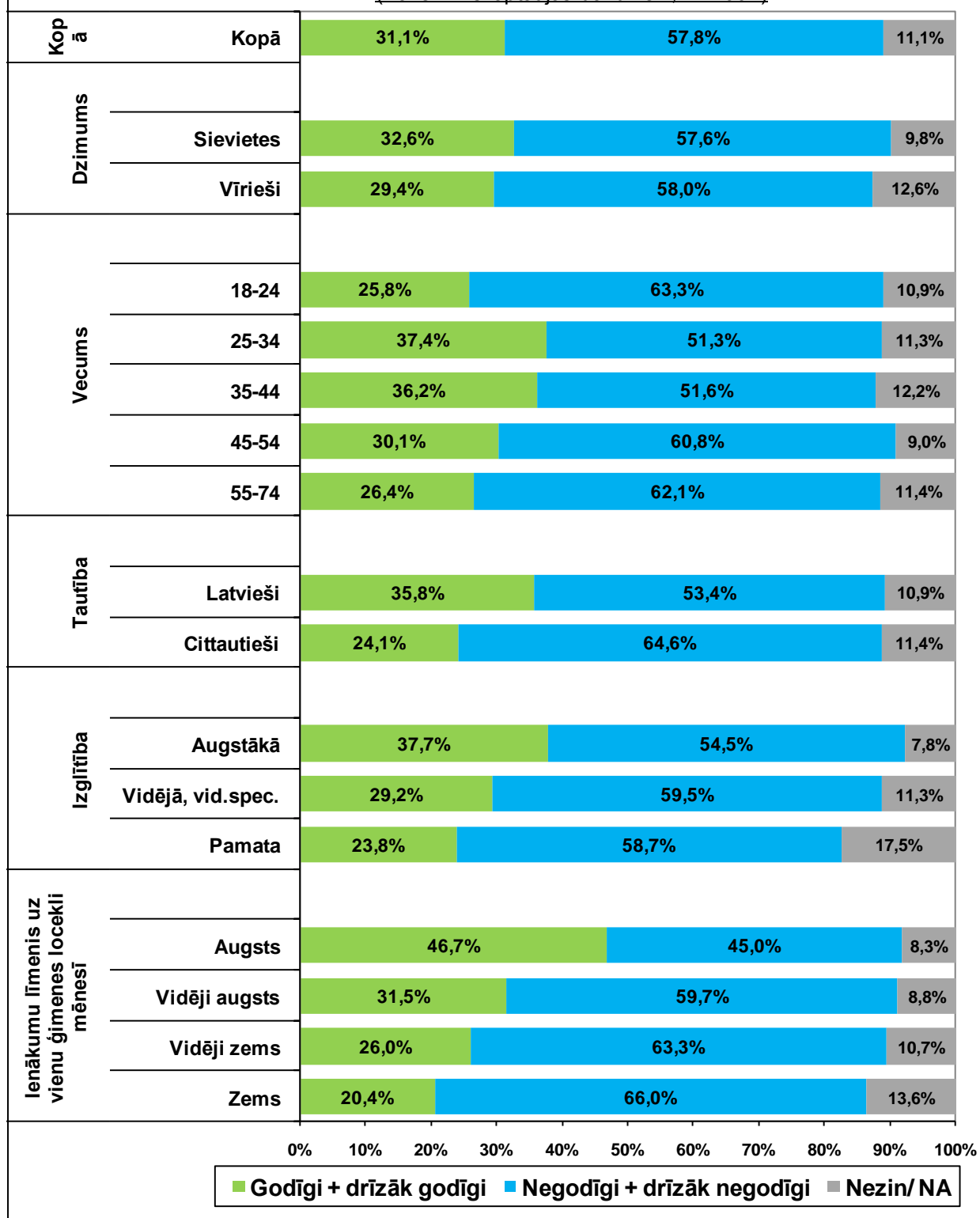


Uzskata, ka valsts ar budžeta līdzekļiem rīkojas negodīgi
(Bāze = visi aptaujas dalībnieki)



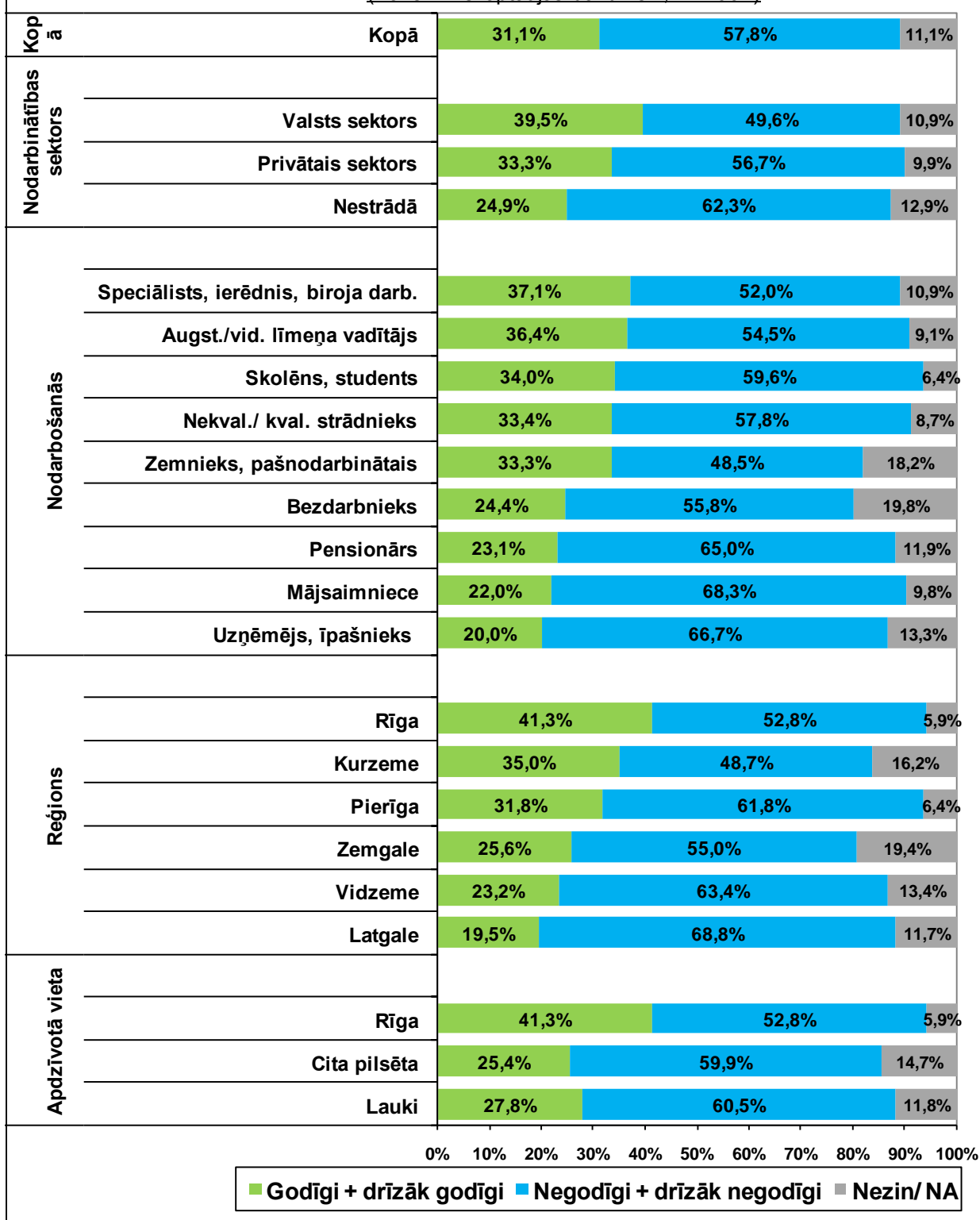
Sakiet, lūdzu, kā, Jūsprāt, valsts rīkojas ar valsts budžeta līdzekļiem ... ? (I)

(Bāze = visi aptaujas dalībnieki; N=1002)



Sakiet, lūdzu, kā, Jūsuprāt, valsts rīkojas ar valsts budžeta līdzekļiem ... ? (II)

(Bāze = visi aptaujas dalībnieki; N=1002)



IV. APTAUJAS ANKETA

F.1. Vai Jūs esat dzirdējis, ka Latvijai ir pieejami Eiropas Savienības fondu līdzekļi? VIENA ATBILDE	- Jā 1 => TURPINĀT AR F.2. - Nē 2 => PĀRIET PIE F.17.
--	--

RĀDĪT KARTIŅU F2 F.2. Par kuriem Eiropas Savienības fondiem Jūs esat visbiežāk dzirdējis? IESPĒJAMAS VAIRĀKAS ATBILDES	par Kohēzijas fondu (KF) 1 par Eiropas Reģionālās attīstības fondu (ERAF) 2 par Eiropas Sociālo fondu (ESF) 3 par Eiropas Lauksaimniecības fondu lauku attīstībai (ELFLA) 4 par Eiropas Zivsaimniecības fondu (EZF) 5 par citiem Eiropas Savienības fondiem 6 par Eiropas Savienības fondiem kopumā 7 <hr style="border: 0.5px solid black;"/> Ne par vienu no minētajiem 8 Nezin/ NA 9
---	---

F.3. No kuriem informācijas avotiem Jūs esat ieguvis informāciju par Eiropas Savienības fondiem un to atbalstāmajiem projektiem? IESPĒJAMAS VAIRĀKAS ATBILDES	Nacionālie preses izdevumi 1 Reģionālie preses izdevumi 2 Radio 3 Televīzija 4 Informatīvi materiāli (bukleti, ziņu lapas un tml.) 5 Informatīvi pasākumi (semināri, konferences, informatīvās dienas un tml.) 6 Projektu informācijas plāksnes/ stendi 7 Darba vieta 8 Interneta mājas lapa www.esfondi.lv 9 Interneta mājas lapa www.esfinanses.lv 10 Citas interneta mājas lapas (ministriju, aģentūru, reģionu u.c. mājas lapas) 11 Sociālie mediji (piem., <i>twitter</i> @Vadosalestade, citu iestāžu tvitera konti u.tml.) 12 Bibliotēkas 13 <hr style="border: 0.5px solid black;"/> Citur (PRECIZĒT!) 14 Nezin/ NA (NETEIKT PRIEKŠĀ) 98
---	--

F.4. Lūdzu, novērtējiet Jums pieejamo informāciju par Eiropas Savienības fondiem? Informācija kopumā ... LASĪT UN ATZĪMĒT VIENU ATBILDI	...apmierina Jūsu vajadzības 1 ...pārsniedz Jums nepieciešamo 2 ...ir nepietiekamā apjomā 3 <hr style="border: 0.5px solid black;"/> Nezin/ NA (NETEIKT PRIEKŠĀ) 8
--	---

RĀDĪT KARTIŅU F5 F.5. Ja Jums ir gadījies meklēt informāciju par Eiropas Savienības fondiem, tad, sakiet, lūdzu, kur Jūs meklējāt/vērsāties pēc informācijas? IESPĒJAMAS VAIRĀKAS ATBILDES	Kādā no ministrijām 1 Centrālajā finanšu un līgumu aģentūrā 2 Latvijas investīciju un attīstības aģentūrā 3 Sabiedrības integrācijas fondā 4 Nodarbinātības valsts aģentūrā 5 Valsts izglītības attīstības aģentūrā 6 Valsts reģionālās attīstības aģentūrā 7 Reģionālajā ES struktūrfondu informācijas centrā 8 Lauku atbalsta dienestā 9 Lauku konsultāciju un izglītības centros 10 Bibliotēkās 11 Eiropas Savienības mājā (Rīgā, Aspazijas bulvārī 28) 12 Interneta mājas lapā www.esfondi.lv 13 Interneta mājas lapā www.esfinanses.lv 14 Citā interneta mājas lapā (ministriju, aģentūru, reģionu u.c. mājas lapā) 15 Es neesmu meklējis informāciju par Eiropas Savienības fondiem 16 <hr style="border: 0.5px solid black;"/> Citur (PRECIZĒT!) 17 Nezin/ NA 98
---	--

F.6. Sakiet, lūdzu, vai Jūs esat dzirdējis par kādu konkrētu projektu, kurā tiek piesaistīti Eiropas Savienības fondu līdzekļi? VIENA ATBILDE	- Jā 1 => JAUTĀT F.7. - Nē 2 => PĀRIET PIE F.8.
--	--

RĀDĪT KARTIŅU F7 F.7. Kurā jomā šis projekts tiek īstenots? IESPĒJAMAS VAIRĀKAS ATBILDES	Nodarbinātības veicināšanā	1
	Uzņēmējdarbības atbalstam.....	2
	Ceļu un transporta sistēmas sakārtošanā	3
	Lauksaimnieku atbalstam	4
	Zivsaimnieku atbalstam	5
	Izglītības attīstībā	6
	Zinātnes attīstībā	7
	Sociālajā infrastruktūrā (veselības, sociālās aprūpes un izglītības iestāžu modernizācija)	8
	Sociālās atstumtības mazināšanā	9
	Vides uzlabošanā un tūrisma veicināšanā	10
	NVO stiprināšanā	11
	Informācijas tehnoloģiju atbalstam	12
	<u>Citā jomā (PRECIZĒT KĀDĀ?)</u>	<u>13</u>
Nezin/ NA	98	

F.8. Vai esat griezies ES struktūrfondu reģionālajā informācijas centrā? VIENA ATBILDE	- Jā 1 => JAUTĀT F.9. - Nē..... 2 => PĀRIET PIE F.10.
---	--

F.9. Kā vērtējat Jums sniegtos ES struktūrfondu reģionālā informācijas centra pakalpojumus? LASĪT UN ATZĪMĒT VIENU ATBILDI	Ļoti pozitīvi 1 Drīzāk pozitīvi..... 2 Drīzāk negatīvi 3 Ļoti negatīvi..... 4 <hr/> Nezin/ NA (NETEIKT PRIEKŠĀ)..... 8
---	--

F.10. Sakiet, lūdzu, kā Jūs kopumā vērtējat Eiropas Savienības fondu apguvi Latvijā? Jūsaprāt, līdzšinējā Eiropas Savienības struktūrfondu apguve ir vērtējama kā ... LASĪT UN ATZĪMĒT VIENU ATBILDI	...ļoti sekmīga.....1 ...drīzāk sekmīga2 ...drīzāk nesekmīga3 ...ļoti nesekmīga.....4 <hr/> Nezin/ NA (NETEIKT PRIEKŠĀ)8
---	--

F.11. Jūsaprāt, kā Eiropas Savienības piešķirtie līdzekļi ietekmē Latvijas tautsaimniecību un sabiedrības attīstību? LASĪT UN ATZĪMĒT VIENU ATBILDI	Ļoti pozitīvi1 Drīzāk pozitīvi2 Neietekmē.....3 Drīzāk negatīvi4 Ļoti negatīvi.....5 <hr/> Nezin/ NA (NETEIKT PRIEKŠĀ)8
--	--

RĀDĪT KARTIŅU F12 F.12. Jūsaprāt, kurās no šīm Eiropas Savienības fondu atbalstītajām jomām ir sasniegti pozitīvi rezultāti? IESPĒJAMAS VAIRĀKAS ATBILDES	Nodarbinātības veicināšanā	1
	Uzņēmējdarbības veicināšanā	2
	Ceļu un transporta sistēmas sakārtošanā	3
	Izglītības attīstībā.....	4
	Zinātnes un pētniecības attīstībā.....	5
	Valsts pārvaldes iestāžu stiprināšanā	6
	Veselības un sociālajā aprūpē.....	7
	Vides sakārtošanā (ūdenssaimniecības un atkritumu savākšana)	8
	Energoefektivitātes veicināšanā (mājokļu siltināšana)	9
	Inovācijās (izgudrojumu ieviešana ražošanā)	10
	Informācijas un komunikāciju tehnoloģiju attīstībā	11
	Kultūrvēsturisko objektu atjaunošanā.....	12
	Lauksaimniecībā.....	13
Zivsaimniecībā.....	14	
<u>Citā jomā (PRECIZĒT KĀDĀ!)</u>	<u>15</u>	
Nezin/ NA (NETEIKT PRIEKŠĀ)	98	

RĀDĪT KARTIŅU F13	Nodarbinātības veicināšanā	1
	Konkurētspējas veicināšanā	2
	Ceļu un transporta sistēmas sakārtošanā	3
	Izglītības attīstībā.....	4
	Zinātnes un pētniecības attīstībā.....	5
	Valsts pārvaldes iestāžu stiprināšanā	6
	Veselības un sociālajā aprūpē.....	7
	Vides sakārtošanā (ūdenssaimniecības un atkritumu savākšana)	8
	Inovācijās (izgudrojumu ieviešana ražošanā)	9
	Informācijas un komunikāciju tehnoloģiju attīstībā	10
	Kultūrvides uzlabošanā	11
	Tūrisma attīstībā	12
	Mājokļu energoefektivitātes uzlabošanā.....	13
	Pilsētvides attīstībā.....	14
Lauksaimnieku atbalstam	15	
Zivsaimnieku atbalstam	16	
Citā jomā (PRECIZĒT KĀDĀ!) 17	
Nezin/ NA (NETEIKT PRIEKŠĀ)	98	

F.14. Vai Jūs esat mēģinājis pieteikt projektu Eiropas Savienības fondu piesaistīšanai? VIENA ATBILDE	- Jā.....	1
	- Nē.....	2

F.15. Vai Jūs plānojat pieteikties uz Eiropas Savienības finansējumu? VIENA ATBILDE	- Jā.....	1
	- Nē.....	2

F.16. Vai Jūs zināt kādu konkrētu gadījumu, kurā Eiropas Savienības fondu līdzekļi nav izmantoti atbilstoši paredzētajiem mērķiem (piemēram, izsaimniekoti, nozagti utt.)? VIENA ATBILDE	- Jā	1
	- Nē.....	2

! JAUTĀT VISIEM !

F.17. Sakiet, lūdzu, kā, Jūsaprāt, valsts rīkojas ar valsts budžeta līdzekļiem ... ? LASĪT UN ATZĪMĒT VIENU ATBILDI	...godīgi	1
	...drīzāk godīgi.....	2
	...drīzāk negodīgi.....	3
	...negodīgi	4
	Nezin/ NA (NETEIKT PRIEKŠĀ).....	8

F.18. Vai Jūs interesētu regulārs raidījums/sižeti TV par realizētajiem Eiropas Savienības fondu projektiem un citu informāciju par Eiropas Savienības fondiem? VIENA ATBILDE	- Jā	1
	- Nē.....	2

DEMOGRĀFIJA

Intervijas datums:	Aptaujas vieta (PIERAKSTĪT):	D.1. Dzimums	D.2. Cik Jums ir gadu?
_____	_____	Vīrietis.....1 Sieviete..... 2	_____ gadi

D.3. Jūsu izglītība:	Pamata (8-9 klases) 1 Nepabeigta vidējā 2	Arodizglītība (arodskola bez vidējās izglītības)..... 3 Vidējā vispārīzglītojošā (11-12 klases)..... 4 Vidējā profesionālā/ speciālā 5	Nepabeigta augstākā 6 Augstākā 7 Zinātniskais grāds 8
-----------------------------	--	--	---

D.4. VAI JŪS PATREIZ STRĀDĀJAT?	D.4.1. Vai savā pamatdarbā strādājat:
JĀ.....1 => JAUTĀT D.4.1. NĒ.....2 => PĀRIET PIE D.4.4	Pilna laika darba dienu 1 Daļēja/nepilna laika darba dienu (uz pusslodzi utml.)..... 2

D.4.2. Kādā nodarbinātības sektorā Jūs strādājat?	Valsts sektors (strādā valsts iestādēs vai uzņēmumos ar valsts kapitālu).....1 Privātais sektors (strādā uzņēmumos ar privāto kapitālu).....2
--	--

D.4.3. Kādā nozarē Jūs pašlaik strādājat? (JAUTĀT PAR IENĀKUMU PAMATAVOTU) PIERAKSTĪT: _____ UN NOKODĒT

Nekvalificēts strādnieks (rūpniecībā, celtniecībā utml)	1
Kvalificēts strādnieks, tehniskais darbinieks	2
Speciālists, profesionālis ar augstāko izglītību (skolotājs, žurnālists, inženieris, ārsts utt.)	3
Kalpotājs, ierēdnis, klerks, biroja, kantora darbinieks, militārpersona, policists	4
Augstākā vai vidējā līmeņa vadītājs valsts sektorā (uzņēmuma/ iestādes vadītājs/ vad.vietn., lielas struktūrvienības vadītājs)	5
Uzņēmējs /īpašnieks privātā sektorā.....	6
Augstākā vai vidējā līmeņa vadītājs privātā sektorā	7
Zemnieks, fermeris, mežstrādnieks, strādnieks lauksaimniecībā	8
Amatnieks, pašnodarbinātais	9

D.4.4. Jūs sacijāt, ka pašlaik nestrādājat. Kāds ir Jūsu nodarbinātības statuss?	Pensionārs, invalīds 1 Skolēns, students 2	Mājsaimniece, bērna kopšanas atvaļinājumā..... 3 Bezdarbnieks, īslaicīgi nestrādā 4
---	---	--

D.5. Kāda ir Jūsu sarunvaloda ģimenē?	Latviešu 1 Krievu..... 2 Cita 3
--	---

D.6. Kāda ir jūsu nacionalitāte / tautība?	Latvietis 1 Krievs..... 2 Cita 3
---	--

D.7. Ģimenes stāvoklis?	Neprecējies/ nav bijis precējies..... 1 Precējies/dzīvo kopā.....2 Šķīries.....3 Atraitnis.....4
--------------------------------	---

D.8. Cik cilvēku (ieskaitot Jūs) dzīvo Jūsu ģimenē (ar kuriem Jums ir kopēja saimniecība)? PIERAKSTĪT _____

D.9. Cik bērnu vecumā līdz 15 gadiem (neieskaitot) ir Jūsu ģimenē (dzīvo kopā ar Jums)? PIERAKSTĪT _____

D10. UN KĀDI IR JŪSU ĢIMENES VIDĒJIE IENĀKUMI? Lūdzu saskaitiet visu ģimenes locekļu algas, bērnu pabalstus, pensijas un citus ienākumus, un nosauciet tās grupas burtu, kurš atbilst jūsu ģimenes kopējiem ienākumiem.) **KARTIŅA D. 10**

1 (A) līdz 140 EUR	5 (E) 261 - 300 EUR	9 (I) 501 - 570 EUR	13 (M) 721 - 800 EUR	17 (Q) 1141 - 1300 Ls
2 (B) 141 - 170 EUR	6 (F) 301 - 355 EUR	10 (J) 571 - 600 EUR	14 (N) 801 - 855 EUR	18 (R) 1301 - 1400 EUR
3 (C) 171 - 200 EUR	7 (G) 356 - 430 EUR	11 (K) 601 - 655 EUR	15 (O) 856 - 1000 EUR	19 (S) 1401 - 2100 EUR
4 (D) 201 - 260 EUR	8 (H) 431 - 500 EUR	12 (L) 656 - 720 EUR	16 (P) 1001 - 1140 EUR	20 (T) 2101 EUR un vairāk

Nezin/NA 9999

D.10.1. Vidējais ienākums uz vienu Jūsu ģimenes locekli iepriekšējā mēnesī? Respondentam jāsaskaita visu ģimenes locekļu reālie ienākumi un summa jāizdala ar ģimenes locekļu skaitu.	_____ EUR uz vienu ģimenes locekli
---	---------------------------------------

PALDIES PAR ATSAUCĪBU