



Finanšu ministrija

NACIONĀLAIS
ATTĪSTĪBAS
PLĀNS 2020



EIROPAS SAVIENĪBA

Eiropas Savienības
struktūrfondi un
Kohēzijas fonds

I E G U L D Ī J U M S T A V Ā N Ā K O T N Ē

Iedzīvotāju informētība un izpratne par Eiropas Savienības fondiem 2021.gadā

SABIEDRISKĀS DOMAS IZVĒRTĒJUMS

© "Latvijas Fakti"
2021. gada novembris

SATURS

I. METODOLOĢISKĀ INFORMĀCIJA	3
Terminu skaidrojums	4
Respondentu sociāli demogrāfiskais profils	6
Statistiskās kļūdas novērtēšanas tabula	8
II. GALVENIE SECINĀJUMI	9
III. APTAUJAS REZULTĀTI	
1. Eiropas Savienības fondu atpazīstamība	15
2. Informētība par Eiropas Savienības fondu izmantošanu Latvijā	
3.1. Nozīmīgākie informācijas avoti	25
3.2. Informācijas vērtējums.....	29
3.3. Informācijas meklēšanas pieredze	32
3.4. Konkrētu projektu atpazīstamība	37
3. Eiropas Savienības fondu ieviešana Latvijā	
4.1. ES fondu ieviešanas vērtējums	40
4.2. Jomas, kurās ar Eiropas Savienības fondu atbalstu sasniegti pozitīvi rezultāti	55
4.3. Prioritārās jomas, kurās turpmāk būtu jāiegulda vairāk ES fondu līdzekļu	56
4.4. ES fondu ieviešana un nelikumības	62
4.5. Vēlamie pasākumi ES fondu ieviešanas uzlabošanai	67
4. Situācijas vērtējums valstī un savā dzīvē kopumā	68
IV. APTAUJAS ANKETA	70

I. METODOLOĢISKĀ INFORMĀCIJA

<u>IZLASE:</u>	Aptaujā pēc stratificētās nejaušības principa tika iekļauti 1003 Latvijas Republikas pastāvīgie iedzīvotāji vecumā no 18 līdz 74 gadiem. Stratifikācijas pazīmes: a) ģeogrāfiskā b) nacionālā. Izlase aprēķināta, balstoties uz jaunākajiem statistikas datiem par Latvijas Republikas iedzīvotājiem.
<u>METODE:</u>	Aptauja tika veikta, izmantojot datorizētās telefonintervijas (CATI). Respondentu atlase veikta, izmantojot pēc nejaušo skaitļu principa sastādīta mobilo tālrunu numuru datu bāzi.
<u>INTERVĒŠANAS LAIKS:</u>	03.11.2021. – 22.11.2021.

Aptaujā sasniegtās izlases salīdzinājums ar iedzīvotāju statistiku

	Respondentu skaits izlasē (%)	Iedzīvotāju statistika (%)
<u>Dzimums</u>		
Vīrieši	48,2%	47,0%
Sievietes	51,8%	53,0%
<u>Vecums</u>		
18-24	8,2%	9,7%
25-34	18,1%	19,7%
35-44	19,4%	18,3%
45-54	19,3%	19,2%
55-74	35,1%	33,1%
<u>Tautība</u>		
Latvieši	63,3%	62,0%
Cittautieši	36,7%	38,0%
<u>Reģions</u>		
Rīga	33,9%	32,9%
Pierīga	18,7%	18,7%
Vidzeme	8,7%	9,8%
Kurzeme	11,5%	12,6%
Zemgale	11,7%	12,1%
Latgale	15,5%	13,9%

Izvērtējums veikts ar Eiropas Sociālā fonda atbalstu projekta "Kohēzijas politikas fondu informācijas un komunikācijas pasākumu nodrošināšana Latvijā ES fondu 2014. – 2020. gada plānošanas periodā 2. kārtā" ietvaros.

TERMINU SKAIDROJUMS

Izlase

- Latvijas iedzīvotāju kopuma mikromodelis.

Reģions

- Rīga – Rīgas pilsēta;
- Pierīga – Ādažu novads; Jūrmala; Ķekavas novads; Limbažu novads; Mārupes novads; Ogres novads; Olaines novads; Ropažu novads; Salaspils novads; Saulkrastu novads; Siguldas novads; Tukuma novads.
- Vidzeme – Alūksnes novads; Cēsu novads; Madonas novads; Smiltenes novads; Valkas novads; Valmieras novads; Varakļānu novads.
- Kurzeme – Dienvidkurzemes novads; Kuldīgas novads; Liepāja; Saldus novads; Talsu novads; Ventspils; Ventspils novads.
- Zemgale – Aizkraukles novads; Bauskas novads; Dobeles novads; Jēkabpils; Jēkabpils novads; Jelgava; Jelgavas novads.
- Latgale – Augšdaugavas novads; Balvu novads; Daugavpils; Gulbenes novads; Krāslavas novads; Līvānu novads; Ludzas novads; Preiļu novads; Rēzekne; Rēzeknes novads;.

Nodarbinātības sektors

- Valsts sektors – respondenti, kuri strādā valsts iestādēs vai uzņēmumos ar valsts kapitālu;
- Privātais sektors - respondenti, kuri strādā uzņēmumos ar privāto kapitālu;
- Nestrādā – respondenti: mājsaimnieces, pensionāri, skolēni, studenti, bezdarbnieki.

Pamatnodarbošanās (pēc ISCO profesiju klasifikatora)

- Vadītāji - Uzņēmēji /īpašnieki privātā sektorā, augstākā vai vidējā līmeņa vadītāji (valsts vai privātā sektorā)
- Vecākie speciālisti
- Speciālisti
- Kalpotāji
- Pakalpojumu un tirdzniecības darbinieki
- Kvalificēti lauksaimniecības, mežsaimniecības un zivsaimniecības darbinieki
- Kvalificēti strādnieki un amatnieki
- Iekārtu un mašīnu operatori un izstrādājumu montieri
- Vienkāršās profesijas, nekvalificēti strādnieki
- Pensionārs – persona, kura ir pensijā un nestrādā algotu darbu, arī invaliditātes pensionārs;
- Skolnieks, students – persona, kas mācās dienas nodaļā kādā no mācību iestādēm;
- Mājsaimniece – pašlaik nestrādā algotu darbu; atrodas bērna kopšanas atvaļinājumā;
- Bezdarbnieks – persona, kura ir darba spējīgā vecumā un nekur nestrādā.

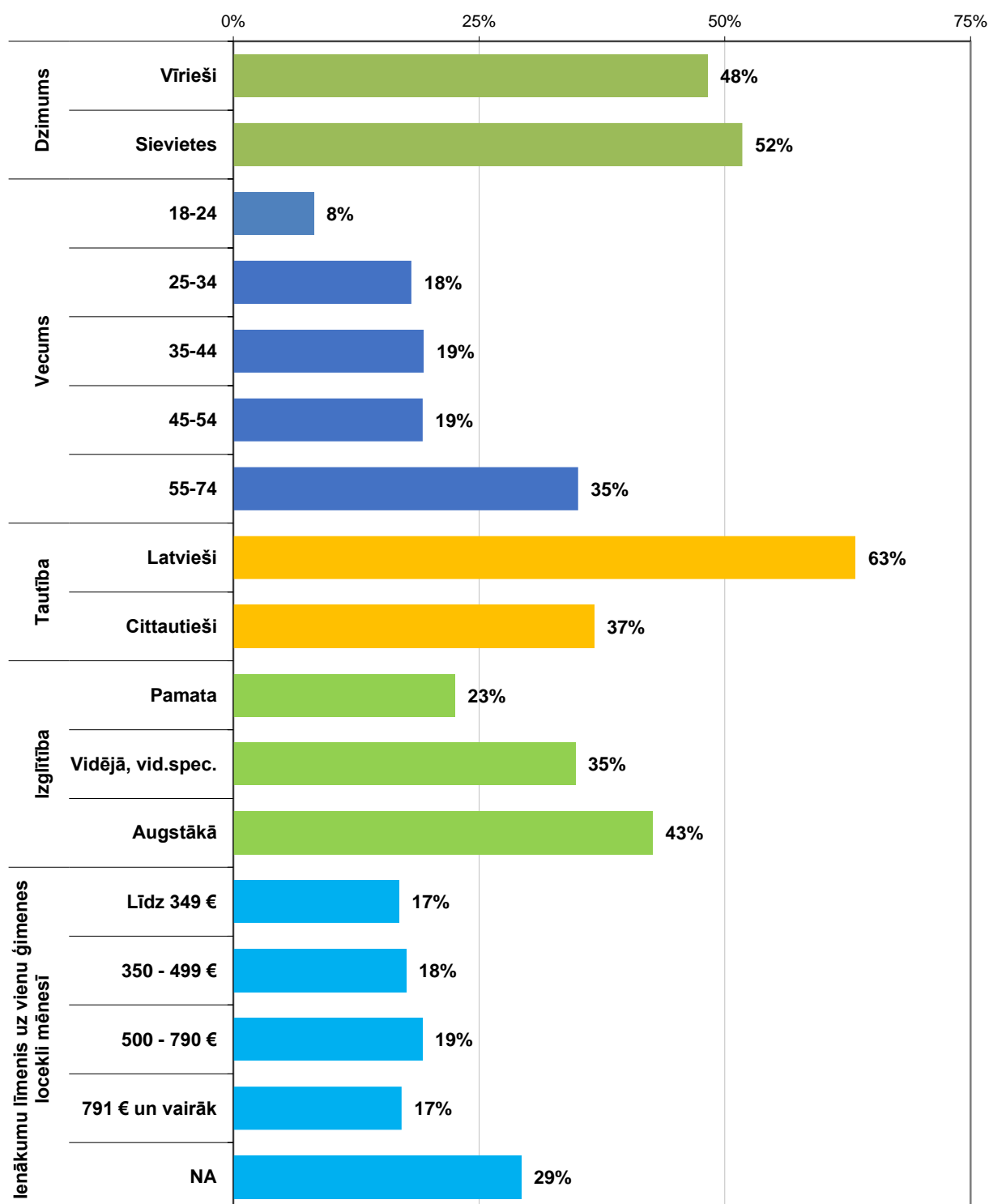
Ienākumu līmenis

Ienākumi uz vienu ģimenes locekli mēnesī, ieskaitot visus ienākumus (algas, stipendijas, pabalsti, pensijas utt.) pēc nodokļu nomaksas.

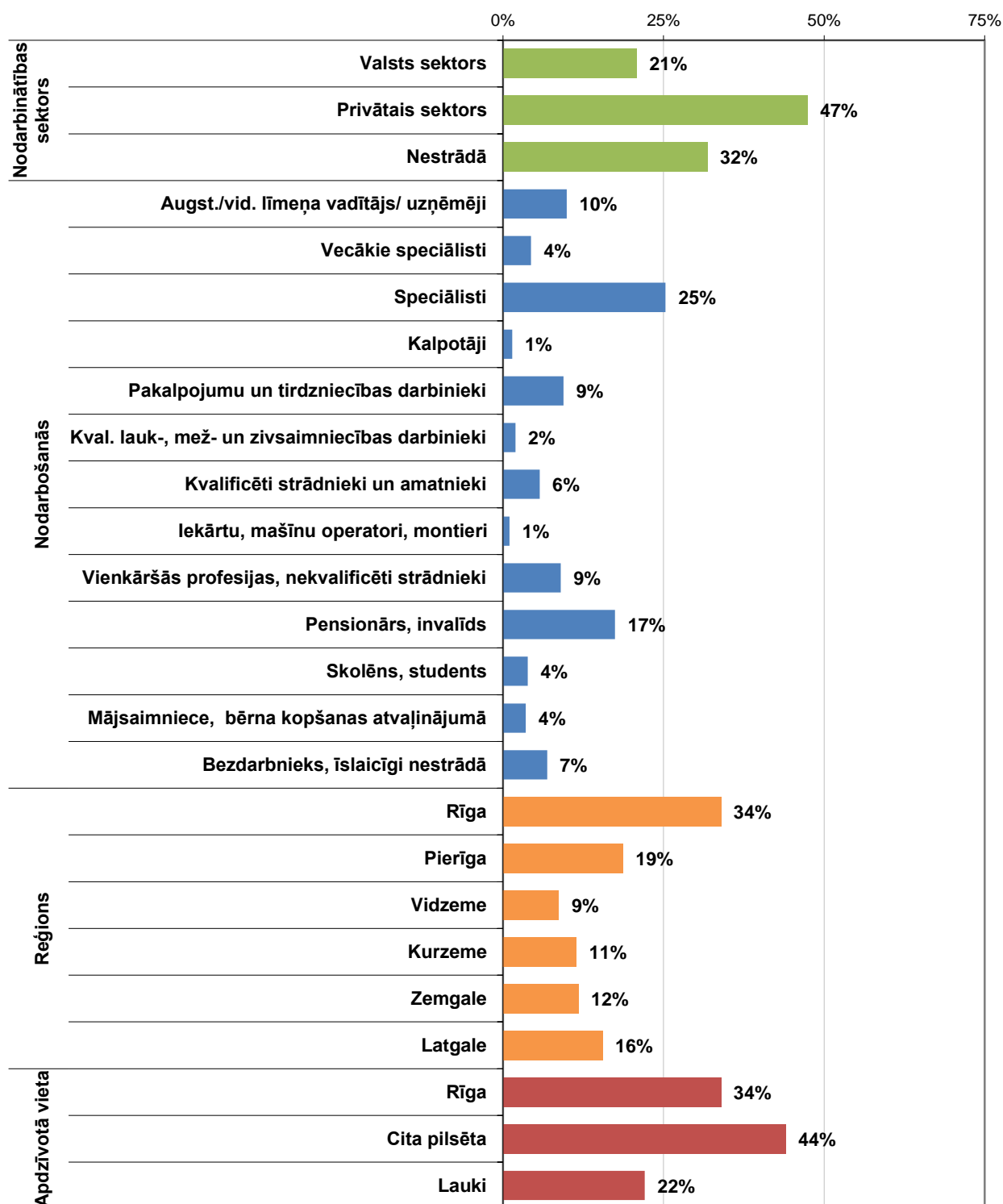
- Zemi – līdz 349 EUR;
- Vidēji zemi – no 350 līdz 499 EUR;
- Vidēji augsti – no 500 līdz 790 EUR;
- Augsti – 791 EUR un vairāk.

RESPONDENTU SOCIĀLI DEMOGRĀFISKAIS PROFILS

Pētījuma izlases sadalījums (I) (Visi aptaujas dalībnieki; N=1003)



Pētījuma izlases sadalījums (II)
(Visi aptaujas dalībnieki; N=1003)



PĒTĪJUMA REZULTĀTU STATISTISKĀS KĻŪDAS NOTEIKŠANAS TABULA

(ar 95% varbūtību)

Atbilžu sadalījums %	Respondentu skaits (bāze) N =														
	50	75	100	150	200	300	350	400	500	600	800	1000	1200	1500	2000
2 vai 98	4.0	3.2	2.8	2.3	2.0	1.6	1.5	1.4	1.3	1.1	1.0	0.9	0.8	0.7	0.6
4 vai 96	5.6	4.5	3.9	3.2	2.8	2.3	2.1	2.0	1.8	1.6	1.4	1.3	1.1	1.0	0.9
6 vai 94	6.8	5.5	4.8	3.9	3.4	2.8	2.5	2.4	2.1	2.0	1.7	1.5	1.4	1.2	1.0
8 vai 92	7.7	6.2	5.4	4.4	3.8	3.1	2.8	2.7	2.4	2.2	1.9	1.7	1.6	1.4	1.2
10 vai 90	8.5	6.9	6.0	4.9	4.3	3.5	3.1	3.0	2.7	2.5	2.1	1.9	1.7	1.5	1.3
12 vai 88	9.2	7.5	6.5	5.3	4.6	3.8	3.4	3.3	2.9	2.7	2.3	2.1	1.9	1.6	1.4
15 vai 85	10.1	8.2	7.1	5.9	5.1	4.1	3.7	3.6	3.2	2.9	2.5	2.3	2.1	1.8	1.6
20 vai 80	11.4	9.2	8.0	6.6	5.7	4.6	4.2	4.0	3.6	3.3	2.8	2.5	2.3	2.0	1.8
25 vai 75	12.3	10.0	8.7	7.1	6.1	5.0	4.5	4.3	3.9	3.6	3.0	2.8	2.5	2.2	1.9
30 vai 70	13.0	10.5	9.2	7.5	6.5	5.3	4.8	4.6	4.1	3.8	3.2	2.9	2.6	2.3	2.0
35 vai 65	13.5	11.0	9.5	7.8	6.8	5.5	5.0	4.8	4.3	3.9	3.3	3.1	2.8	2.4	2.1
40 vai 60	13.9	11.3	9.8	8.0	7.0	5.7	5.1	4.9	4.4	4.0	3.4	3.1	2.8	2.5	2.2
45 vai 55	14.1	11.4	9.9	8.1	7.0	5.8	5.2	5.0	4.5	4.1	3.5	3.2	2.9	2.5	2.2
50 vai 50	14.2	11.5	10.0	8.2	7.1	5.8	5.2	5.0	4.5	4.1	3.5	3.2	2.9	2.5	2.2

Lietojot pētījuma rezultātu statistiskās kļūdas noteikšanas tabulu, par kopējās izlases bāzi jāpieņem N = 1000.

Rezultātu precizitātes intervāls ar 95% varbūtību tiek aprēķināts pēc šādas formulas:

$$\text{Precizitātes intervāls} = \pm 1,96 \sqrt{\frac{\pi(100 - \pi)}{n}}$$

π = atbilžu sadalījums procentos %; n = respondentu skaits

II. GALVENIE SECINĀJUMI

2021.g. sabiedriskās domas aptaujas rezultāti ir līdzīgi iepriekšējo pētījumu rezultātiem, uzrādot pozitīvu sabiedrības attieksmi pret Eiropas Savienības fondu ieguldīšanu Latvijā. Nozīmīgākie 2021.g. pētījuma rādītāji:

- ✓ Gandrīz visi (96%) pētījuma dalībnieki ir informēti, ka Latvijai ir pieejami Eiropas Savienības fondu līdzekļi;
- ✓ Nozīmīgākie informācijas avoti par Eiropas Savienības fondu izmantošanu Latvijā ir nacionālā televīzija (informāciju guvuši 45% respondentu), atbildīgo institūciju konti sociālajos medijos (Twitter, Facebook un tml.) (41%), radio (29%).
- ✓ Pozitīvas tendences iezīmē informācijas pieejamības vērtējums par ES fondiem. Ja rezultātu aprēķinos ņem vērā tikai to respondentu atbildes, kuriem ir konkrēts viedoklis par pieejamo informāciju, tad informācija par ES fondiem kopumā apmierina 87% aptaujāto un tas ir vairāk nekā iepriekšējos pētījumos.
- ✓ Informāciju par Eiropas Savienības fondiem ir meklējuši 29% aptaujāto Latvijas iedzīvotāju un viņu skaits pēdējo 10 gadu laikā nav būtiski mainījies.
- ✓ Par kādu konkrētu projektu, kurš realizēts piesaistot Eiropas Savienības fondu līdzekļus, ir dzirdējuši divas trešdaļas (67%) aptaujāto Latvijas iedzīvotāju. Visbiežāk tie pamanīti ceļu un transporta sistēmas sakārtošanā.
- ✓ Nemainīgi pozitīvs ir Eiropas Savienības fondu finansējuma ieguldīšanas Latvijā vērtējums, to kā kopumā sekmīgu vērtēja trīs ceturtdaļas (74%) aptaujāto Latvijas iedzīvotāju.
- ✓ Pēdējo 10 gadu laikā sabiedrībā nemainīgi dominē uzskats (tā domā 80% respondentu), ka Eiropas Savienības piešķirtie līdzekļi pozitīvi ietekmē Latvijas tautsaimniecības un sabiedrības attīstību.
- ✓ Sabiedrības priekšstati par Eiropas Savienības fondu sadalījumu pakāpeniski uzlabojas. Viedokli, ka Eiropas Savienības fondu sadalījums Latvijā ir atbilstošs sabiedrības vajadzībām, šogad pārstāvēja 51% aptaujas dalībnieku un tas ir vairāk nekā iepriekšējos pētījumos.
- ✓ Sabiedrībā pieaug uzticēšanās valsts un pašvaldības institūcijām, runājot par ES fondu līdzekļu godprātīgu izmantošanu Latvijas sabiedrības interesēs.
- ✓ Sabiedrībā turpina pieaugt iedzīvotāju skaits (šogad sasniedzot 65%), kuri situācijā, ja viņi būtu liecinieki ES fondu līdzekļu nelikumīgā izmantošanā, par to ziņotu valsts vai sabiedriskajām institūcijām.

1. Eiropas Savienības fondu atpazīstamība

- Līdzīgi kā iepriekšējās sabiedriskās domas aptaujās kopš 2010.gada, arī šogad gandrīz visi (96%) aptaujātie Latvijas iedzīvotāji zināja, ka Latvijai ir pieejami Eiropas Savienības fondu līdzekļi. Visās respondentu sociāli demogrāfiskajās grupās par Eiropas Savienības fondu pieejamību ir dzirdējuši vairāk nekā 90% aptaujāto
- Veikto sabiedriskās domas aptauju rezultātu dinamika liecina, ka Eiropas Savienības fondu atpazīstamība pēdējo 10 gadu laikā nav būtiski mainījusies. Salīdzinājumā ar iepriekšējo, 2020.g. pētījumu, šogad konkrēti Eiropas Savienības fondi tika atpazīti retāk:
 - ✓ Eiropas Lauksaimniecības fonds lauku attīstībai (ELFLA) (atpazīna 42% aptaujāto; -8% salīdzinājumā ar 2020.g.);
 - ✓ Eiropas Reģionālās attīstības fonds (ERAF) (41%; -5% salīdzinājumā ar 2020.g.);
 - ✓ Kohēzijas fonds (KF) (31%; rezultāts nav mainījies);
 - ✓ Eiropas Sociālais fonds (ESF) (27%; -9% salīdzinājumā ar 2020.g.);
 - ✓ Eiropas Zivsaimniecības fonds (EZF) (14%; -4% salīdzinājumā ar 2020.g.).
- Aptaujas rezultātu analīze respondentu grupās, kuras izveidotas pēc dažādām sociāli demogrāfiskajām pazīmēm, atklāj, ka Eiropas Savienības fondus salīdzinoši biežāk atpazīna respondenti ar augstāku izglītības un ienākumu līmeni, latvieši.

2. Informētība par Eiropas Savienības fondu izmantošanu Latvijā

- Līdzīgi kā iepriekšējos pētījumos, arī šogad nozīmīgākais informācijas avots par Eiropas Savienības fondu izmantošanu Latvijā ir nacionālā televīzija, kuru šim mērķim izmantojuši 45% (-6% salīdzinājumā) aptaujāto Latvijas iedzīvotāju. Turpinās tendence ar katru gadu samazināties respondentu skaitam, kuri informāciju par ES fondiem un to atbalstāmajiem projektiem gūst Latvijas televīzijā. Aptaujas rezultātu analīze respondentu grupās, kuras izveidotas pēc dažādām sociāli demogrāfiskajām pazīmēm, atklāj, ka pārliecinoši visbiežāk (59% gadījumu) nacionālo televīziju informācijas gūšanai izmanto gados vecākie iedzīvotāji vecumā virs 55 gadiem.
- Turpina pieaugt dažādu interneta resursu, mediju nozīme. Otrā vietā nozīmīgāko informācijas avotu sarakstā ieņem atbildīgo institūciju konti sociālajos medijos (Twitter, Facebook un tml.), kur informāciju par Eiropas Savienības fondiem un to atbalstāmajiem projektiem gūst 41% (+9% salīdzinājumā ar 2020.g.) pētījuma dalībnieku. Šiem informācijas kanāliem priekšroku visbiežāk (59% gadījumu) dod respondenti vecumā no 25 līdz 34 gadiem.
- Trešais nozīmīgākais informācijas avots par Eiropas Savienības fondiem un to atbalstāmajiem projektiem ir radio, ko šim mērķim izmanto 29% aptaujāto Latvijas iedzīvotāju. Radio izvēles biežums informācijas gūšanai par ES fondiem pēdējo gadu laikā nav būtiski mainījies.

- Kā pozitīvs, jāatzīmē fakts, ka 2021.g. retāk nekā iepriekšējos pētījumos pieejamās informācijas klāsts tika vērtēts kā nepietiekams, šogad tā atbildēja 13% (-6% salīdzinājumā ar 2020.g.) aptaujāto Latvijas iedzīvotāju. 37% (-1% salīdzinājumā ar 2020.g.) pētījuma dalībnieku skatījumā pieejamā informācija par Eiropas Savienības fondiem apmierina viņu vajadzības. 2% respondentu apgalvoja, ka pieejamā informācija par Eiropas Savienības fondiem pat pārsniedz viņu vajadzības. Tomēr visbiežāk (42% gadījumu; +6% salīdzinājumā ar 2020.g.) izskanēja atbilde, ka informācija par Eiropas Savienības fondiem nav nepieciešama, nav aktuāla. Ja rezultātu aprēķinos ņem vērā tikai to respondentu atbildes, kuriem ir konkrēts viedoklis par pieejamo informāciju, tad informācija par Eiropas Savienības fondiem kopumā apmierina 87% aptaujāto un tas ir vairāk nekā iepriekšējos pētījumos (+7% salīdzinājumā ar 2020.g.).
- Informāciju par Eiropas Savienības fondiem ir meklējuši 29% (+1% salīdzinājumā ar 2020.g.) aptaujāto Latvijas iedzīvotāju un viņu skaits pēdējo 10 gadu laikā nav būtiski mainījies. Aptaujas rezultātu analīze respondentu grupās, kuras izveidotas pēc dažādām sociāli demogrāfiskajām pazīmēm, atklāj, ka informāciju par Eiropas Savienības fondiem visbiežāk ir meklējuši ekonomiski aktīvākā sabiedrības daļa vecumā no 25 līdz 54 gadiem, ar augstāku izglītības un ienākumu līmeni, latvieši, sievietes, valsts sektorā strādājošie.
- Informācija par Eiropas Savienības fondiem visbiežāk meklēta:
 - Internetā - mājas lapā www.esfondi.lv (meklējuši 40% interesentu; -4% salīdzinājumā ar 2020.g.);
 - Citā interneta mājas lapā (ministriju, aģentūru, reģionu u.c. mājas lapā) (42%; +4% salīdzinājumā ar 2020.g.);
 - Lauku atbalsta dienestā (29%; +2% salīdzinājumā ar 2020.g.);
 - Latvijas investīciju un attīstības aģentūrā (19%; +7% salīdzinājumā ar 2020.g.);
 - Reģionālajā ES struktūrfondu informācijas centrā (17%; +6% salīdzinājumā ar 2020.g.);
 - Ministriju, aģentūru sociālo mediju kontos (15%; +3% salīdzinājumā ar 2020.g.).
- Par kādu konkrētu projektu, kurš realizēts piesaistot Eiropas Savienības fondu līdzekļus, ir dzirdējuši divas trešdaļas (67%; -5% salīdzinājumā ar 2020.g.) aptaujāto Latvijas iedzīvotāju un viņu skaits pēdējo 10 gadu laikā nav būtiski mainījies.
- Saskaņā ar pētījuma rezultātiem, projekti ar Eiropas Savienības fondu līdzekļu finansējumu, visbiežāk (>20% gadījumu) ir pamanīti sekojošās jomās:
 - ✓ Ceļu un transporta sistēmas sakārtošanā (minēja 52% respondentu; +8% salīdzinājumā ar 2020.g.);
 - ✓ Vides uzlabošanā un tūrismā (28%; +8% salīdzinājumā ar 2020.g.);
 - ✓ Izglītībā (17%; +3% salīdzinājumā ar 2020.g.).
 - ✓ Sociālajā infrastruktūrā (17%; -2% salīdzinājumā ar 2020.g.);
 - ✓ Lauksaimniecībā (16%; -4% salīdzinājumā ar 2020.g.).

3. Eiropas Savienības fondu ieviešana Latvijā

- Eiropas Savienības fondu finansējuma ieguldīšana Latvijā sabiedrībā tiek vērtēta aizvien pozitīvāk, šogad sasniedzot augstāko vērtējumu kopš Latvijas iestāšanās Eiropas Savienībā. Šogad Eiropas Savienības fondu ieviešanu Latvijā pozitīvi vērtēja trīs ceturtdaļas (74%; +1% salīdzinājumā ar 2020.g.) aptaujāto, savukārt kritisku vērtējumu pārstāvēja 17% (-1% salīdzinājumā ar 2020.g.) respondenti. Dažādās respondentu sociāli demogrāfiskajās grupās iegūtie rezultāti atklāj tendences – jo gados jaunāki, ar augstāku izglītības un ienākumu līmeni ir respondenti, jo lielāks ir to aptaujāto skaits, kuri Eiropas Savienības fondu finansējuma ieguldīšanu Latvijā vērtēja kā sekmīgu.
- Domājot par ES fondu līdzekļu godprātīgu izmantošanu Latvijas sabiedrības interesēs, šogad nedaudz pieaugusi uzticēšanās valsts un pašvaldības institūcijām:
 - Pašvaldībām kopumā uzticas 61% (+6% salīdzinājumā ar 2020.g.), savukārt neuzticas - 32% (-9% salīdzinājumā ar 2020.g.) aptaujāto Latvijas iedzīvotāju;
 - Valsts pārvaldei kopumā uzticas 48% (+2% salīdzinājumā ar 2020.g.), savukārt neuzticas 46% (-3% salīdzinājumā ar 2020.g.) Latvijas iedzīvotāju.
 - Uzņēmējdarbības videi kopumā uzticas 60% (-3% salīdzinājumā ar 2020.g.), savukārt neuzticas 25% (+2% salīdzinājumā ar 2020.g.) Latvijas iedzīvotāju.
 - Dažādās respondentu sociāli demogrāfiskajās grupās iegūtie rezultāti atklāj tradicionālās tendences – visām institūcijām biežāk uzticas iedzīvotāji ar augstāku izglītības un ienākumu līmeni, valsts sektorā strādājošie, latvieši.
- Pēdējo 10 gadu laikā sabiedrībā nemainīgi dominē uzskats (tā domā 80% respondentu; +2% salīdzinājumā ar 2020.g.), ka Eiropas Savienības piešķirtie līdzekļi pozitīvi ietekmē Latvijas tautsaimniecības un sabiedrības attīstību. Kritisku viedokli par Eiropas Savienības līdzekļu ietekmi uz Latvijas tautsaimniecības un sabiedrības attīstību pārstāvēja tikai 4% (-4% salīdzinājumā ar 2020.g.) aptaujas dalībnieku. Arī šajā jautājumā salīdzinoši pozitīvāku attieksmi pārstāvēja iedzīvotāji vecumā līdz 44 gadiem, ar augstāku izglītības un ienākumu līmeni, valsts sektorā strādājošie, latvieši
- Sabiedrības priekšstati par Eiropas Savienības fondu sadalījumu pakāpeniski uzlabojas. Viedokli, ka Eiropas Savienības fondu sadalījums Latvijā ir atbilstošs sabiedrības vajadzībām, šogad pārstāvēja 51% (+1% salīdzinājumā ar 2020.g.) aptaujas dalībnieku un tas ir vairāk nekā visās iepriekšējās sabiedriskās domas aptaujās kopš 2016.g. Pozitīvs skatījums par Eiropas Savienības fondu sadalījumu visbiežāk (72% gadījumu) bija aptaujātajiem jauniešiem un Latgales iedzīvotājiem. Noraidošu attieksmi pāuda 37% (-2% salīdzinājumā ar 2020.g.) respondentu.
- Gandrīz divas trešdaļas (64%; +1% salīdzinājumā ar 2020.g.) aptaujāto Latvijas iedzīvotāju atzina, ka ikdienas dzīvē ir izjutuši un izmantojuši ES fondu investīciju ieguldījumu rezultātus (piem., infrastruktūrā vai citās jomās) un viņu skaits kopš 2018.g. nav būtiski mainījies. Noraidošu atbildi sniedza 30% (-5% salīdzinājumā ar 2020.g.) pētījuma dalībnieku.

- Līdzīgi kā iepriekšējos pētījumos, arī šogad Latvijas iedzīvotāju skatījumā Eiropas Savienības fondu atbalstītajās jomās vislielākā atdeve ir:
 - ✓ ceļu un transporta sistēmas sakārtošanā (minēja 58% respondentu);
 - ✓ vides sakārtošanā (ūdenssaimniecības un atkritumu savākšana) (36%);
 - ✓ kultūrvēsturisko objektu atjaunošanā (34%);
 - ✓ lauksaimniecībā (33%).
- Prioritāri atbalstāmās jomas, kurās turpmāk būtu jāiegulda vairāk Eiropas Savienības fondu līdzekļu, Latvijas sabiedrības skatījumā ir sekojošas:
 - ✓ veselības un sociālā aprūpe (minēja 59% respondentu);
 - ✓ izglītības attīstība (40%);
 - ✓ ceļu un transporta sistēmas sakārtošana (33%);
 - ✓ nodarbinātības veicināšana (26%).
- Līdzīgi kā iepriekš, arī šogad, kā prioritārie virzieni veselības un sociālajā aprūpē, tika nosaukti:
 - Ārstniecības un ārstniecības atbalsta personu pieejamība reģionos;
 - Veselības un sociālās aprūpes infrastruktūra (moderna aparatūra un telpas u.c.);
 - Slimību profilakse un sabiedrības veselība.
- Kā pozitīvs, jāatzīmē fakts, ka šogad tikai 2% aptaujāto (-2% salīdzinājumā ar 2020.g.) atzina pieredzi ES fondu līdzekļu nelikumīgā izmantošanā. Visi šie respondenti šajās lietās ir iesaistīti vienīgi kā liecinieki.
- Sabiedrībā turpina pieaugt iedzīvotāju skaits (65%; +6% salīdzinājumā ar 2020.g.), kuri situācijā, ja viņi būtu liecinieki ES fondu līdzekļu nelikumīgā izmantošanā, par to ziņotu valsts vai sabiedriskajām institūcijām. Gandrīz puse no šiem respondentiem būtu gatavi ziņot tikai pie nosacījuma, ja tiktu nodrošināta pilnīga anonimitāte. 31% (-6% salīdzinājumā ar 2020.g.) pētījuma dalībnieku neziņotu par kādām nelikumībām ES fondu līdzekļu izmantošanā, parasti šo izvēli pamatojot, ka no ziņošanas kādām valsts vai sabiedriskajām institūcijām neesot jēgas. Aptaujas rezultātu analīze respondentu grupās, kuras izveidotas pēc dažādām sociāli demogrāfiskajām pazīmēm, atklāj, ka par Eiropas Savienības fondu līdzekļu nelikumīgu izmantošanu biežāk ziņotu iedzīvotāji ar augstāku izglītības un ienākumu līmeni, valsts sektorā strādājošie, latvieši.

- Sabiedrības skatījumā ES fondu ieviešanas procesa pilnveidošana ir komplekss pasākums, kas ietver daudzus nozīmīgus soļus. Līdzīgi kā iepriekšējos pētījumos, visbiežāk tika atbalstīti šādi priekšlikumi:
 - ✓ Vairāk jāinformē sabiedrība par ES fondu pieejamību un to, kā iesniegt projektu (minēja 32% respondentu);
 - ✓ Ieviešanas process jāpadara caurspīdīgāks (30%);
 - ✓ Stingrāk jākontrolē projektu ieviešana (30%);
 - ✓ Plašāk jāinformē sabiedrība par projektu rezultātiem un ieguvumiem (26%);
 - ✓ Stingrāk jāvērtē, kādiem projektiem piešķirt līdzekļus (26%);
 - ✓ Stingrāk un efektīvāk jāsoda krāpšana ES fondu jomā(25%).

4. Situācijas vērtējums valstī un savā dzīvē kopumā

- 2021.gada novembrī situācija valstī un dzīvē kopumā tika vērtēta kritiskāk nekā iepriekšējos pētījumos 2018. – 2020.g. Acīmredzot, kritiskākas attieksmes pieaugums sabiedrībā skaidrojams ar Covid 19 krīzi. Tomēr arī šogad lielākā daļa (52%; -14% salīdzinājumā ar 2020.g.) aptaujāto Latvijas iedzīvotāju situāciju valstī un savā dzīvē kopumā vērtēja pozitīvi. Kritisku viedokli pārstāvēja 44% (+13% salīdzinājumā ar 2020.g.) aptaujas dalībnieku.
- Dažādās respondentu sociāli demogrāfiskajās grupās iegūtie rezultāti atklāj, ka salīdzinoši biežāk pozitīvi (>60% gadījumu) situāciju valstī un savā dzīvē vērtēja jaunieši vecumā līdz 24 gadiem, kā arī iedzīvotāji ar augstāku izglītības un ienākumu līmeni.

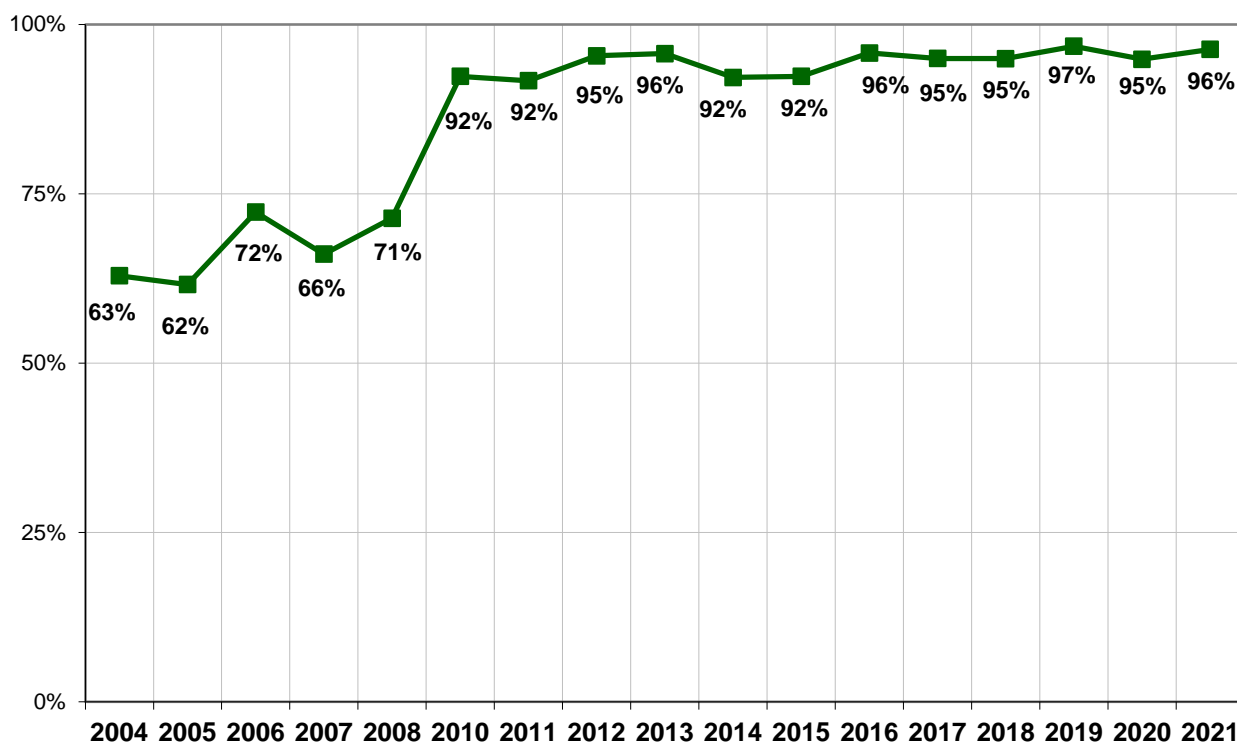
III. Aptaujas rezultāti

1. Eiropas Savienības fondu atpazīstamība

Aptaujas jautājums:

- *“Vai Jūs esat dzirdējis, ka Latvijai ir pieejami Eiropas Savienības fondu līdzekļi?”*

Ir dzirdējuši, ka Latvijai ir pieejami ES fondu līdzekļi
(Visi aptaujas dalībnieki)



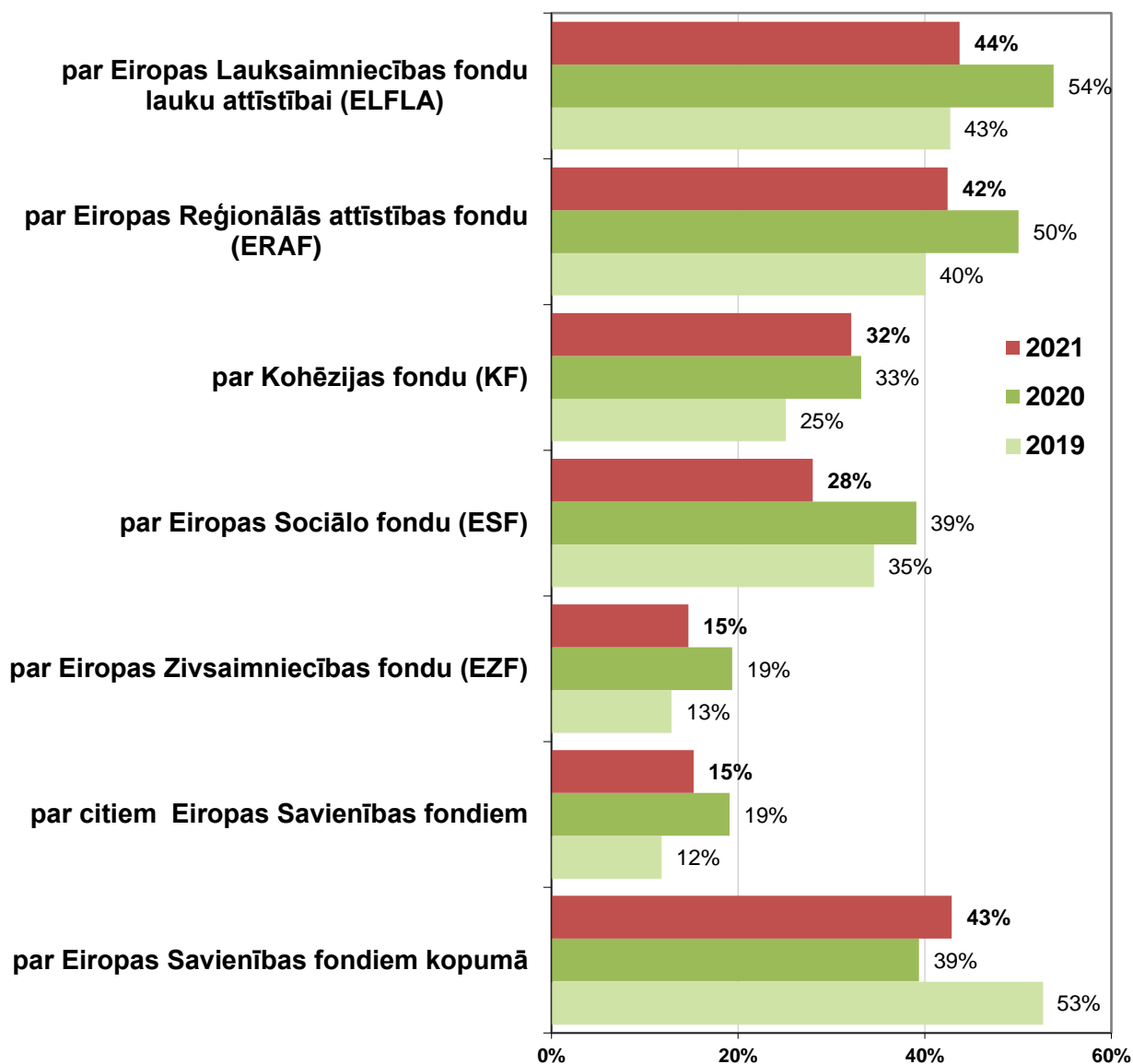
Visās respondentu sociāli demogrāfiskajās grupās vairāk nekā 90% respondentu ir dzirdējuši, ka Latvijai pieejami ES fondu līdzekļi.

Aptaujas jautājums:

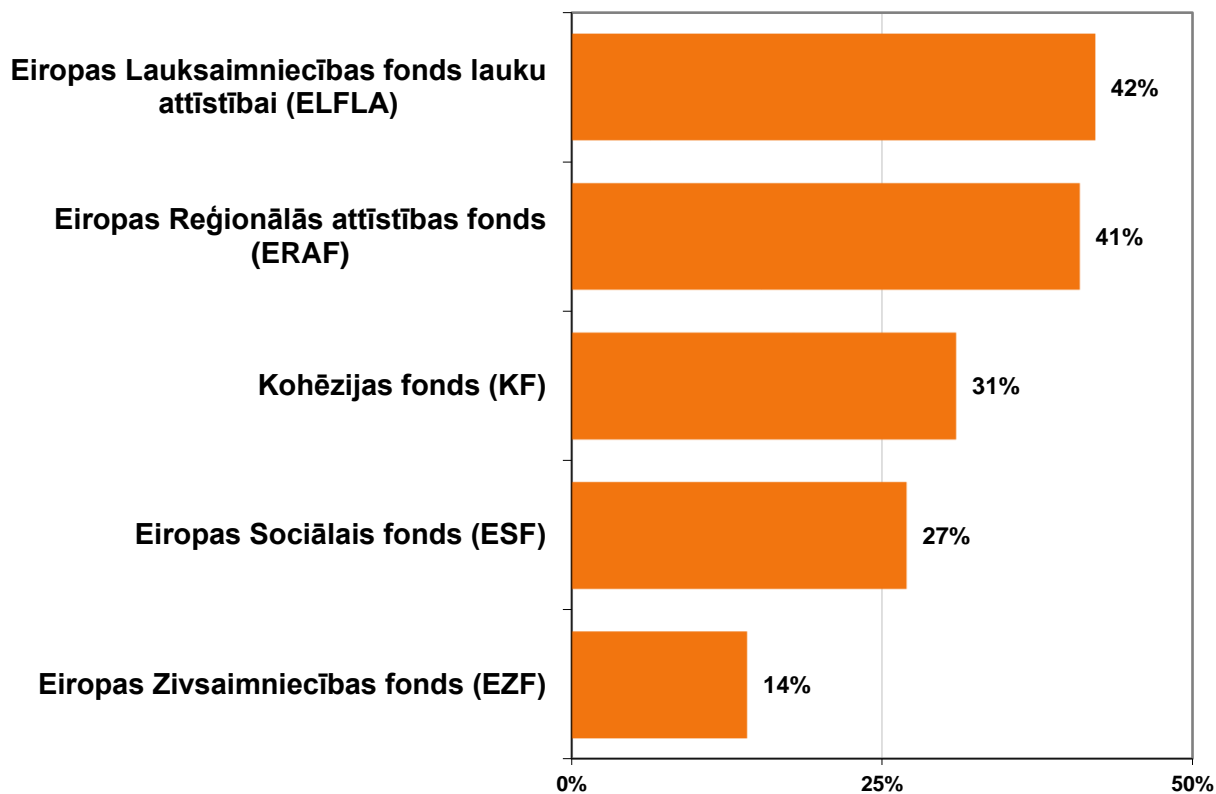
- *“Par kuriem Eiropas Savienības fondiem Jūs esat dzirdējis vai lasījis?”*

Par kuriem Eiropas Savienības fondiem Jūs esat visbiežāk dzirdējis vai lasījis?

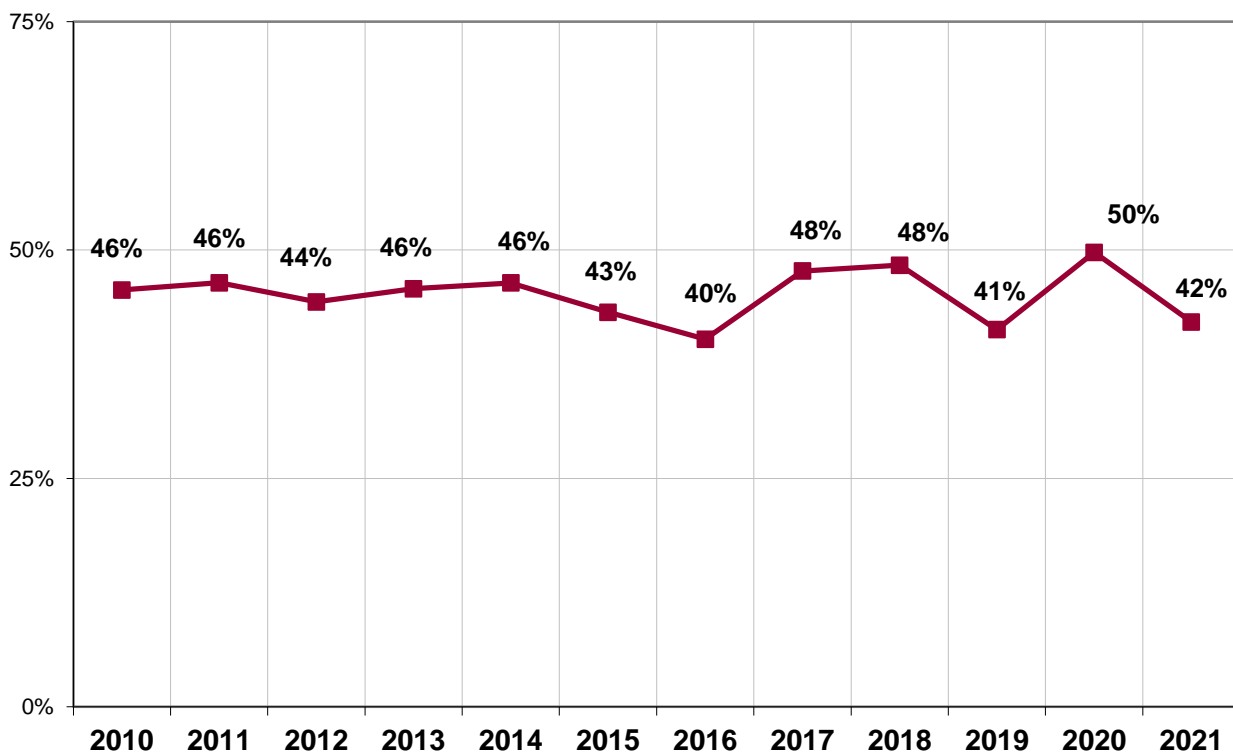
(Bāze = respondenti, kuri ir dzirdējuši, ka Latvijai ir pieejami ES fondu līdzekļi)



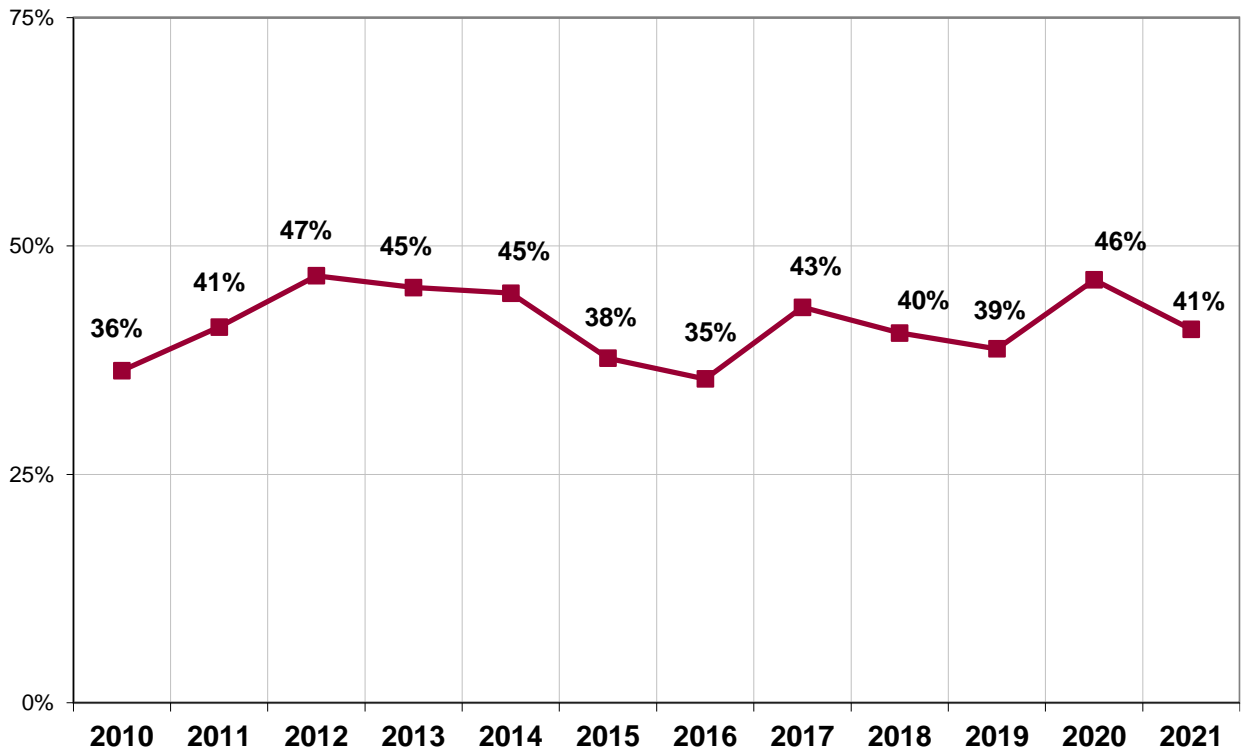
Eiropas Savienības fondu atpazīstamība
(Bāze = visi aptaujas dalībnieki; n=1003)



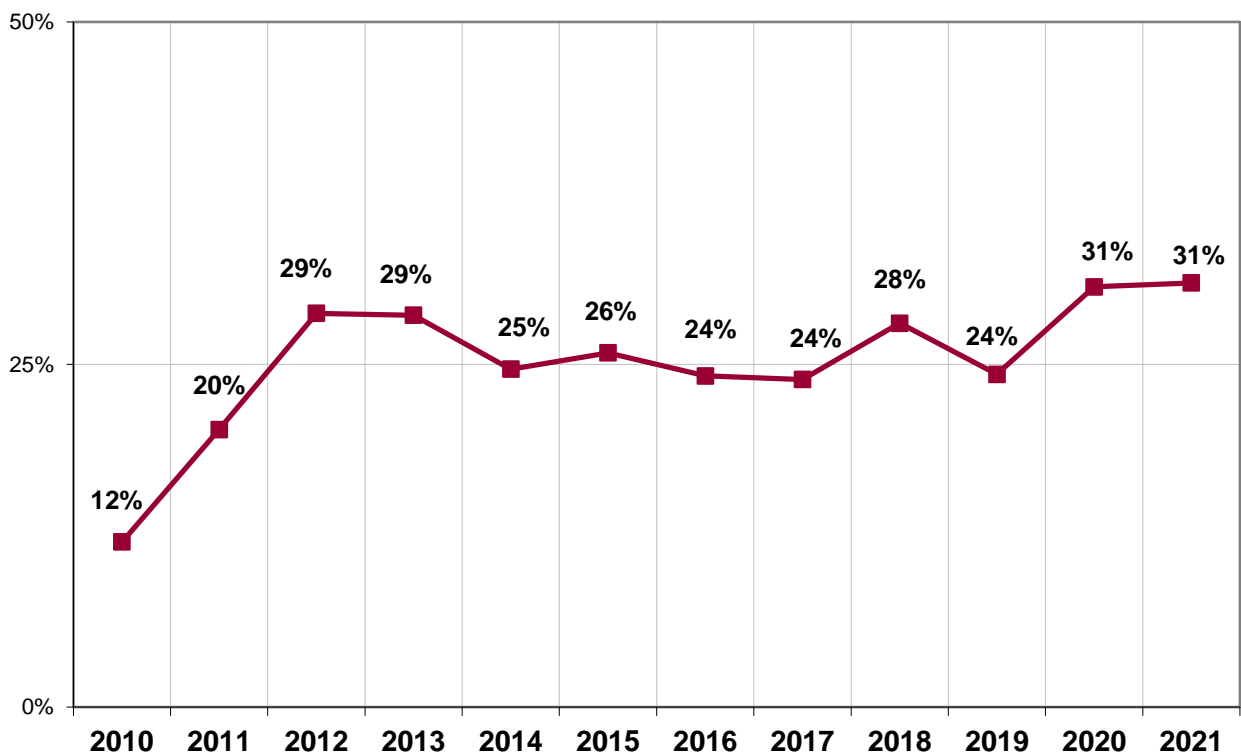
Eiropas Lauksaimniecības fonda lauku attīstībai (ELFLA) atpazīstamība
(Bāze = visi aptaujas dalībnieki)



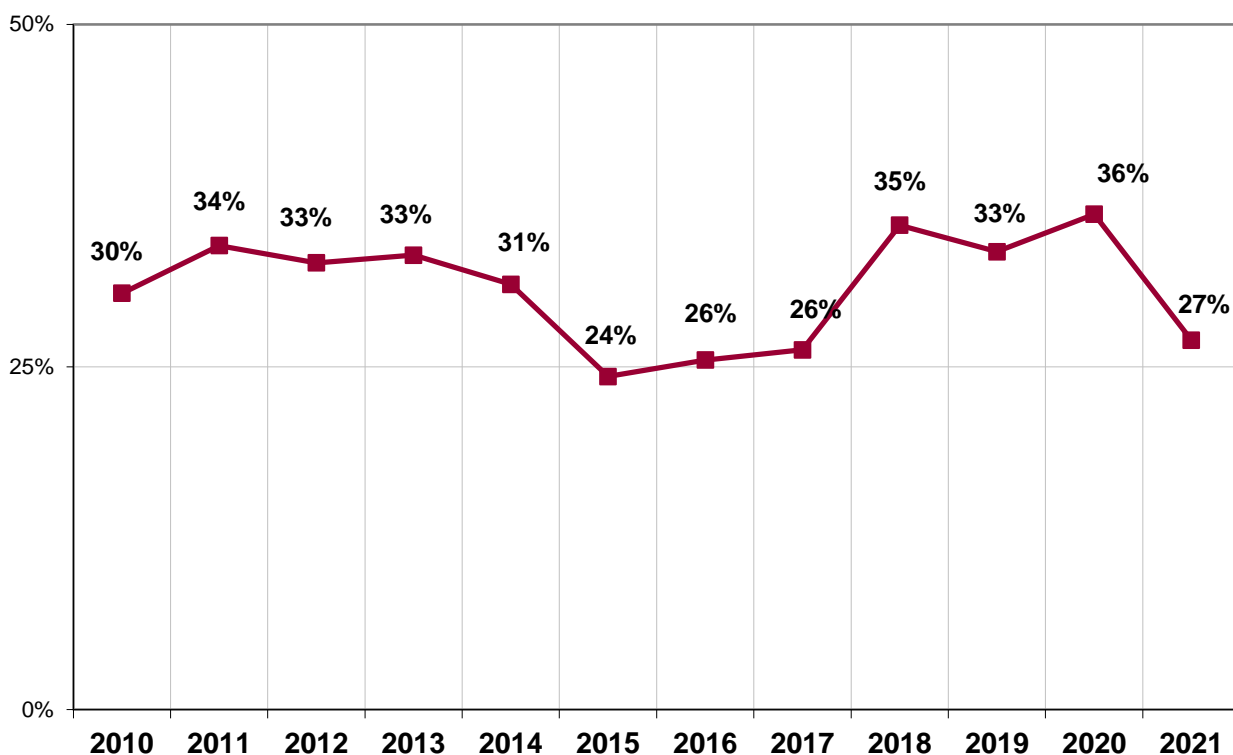
Eiropas Reģionālās attīstības fonda (ERAF) atpazīstamība
(Bāze = visi aptaujas dalībnieki)



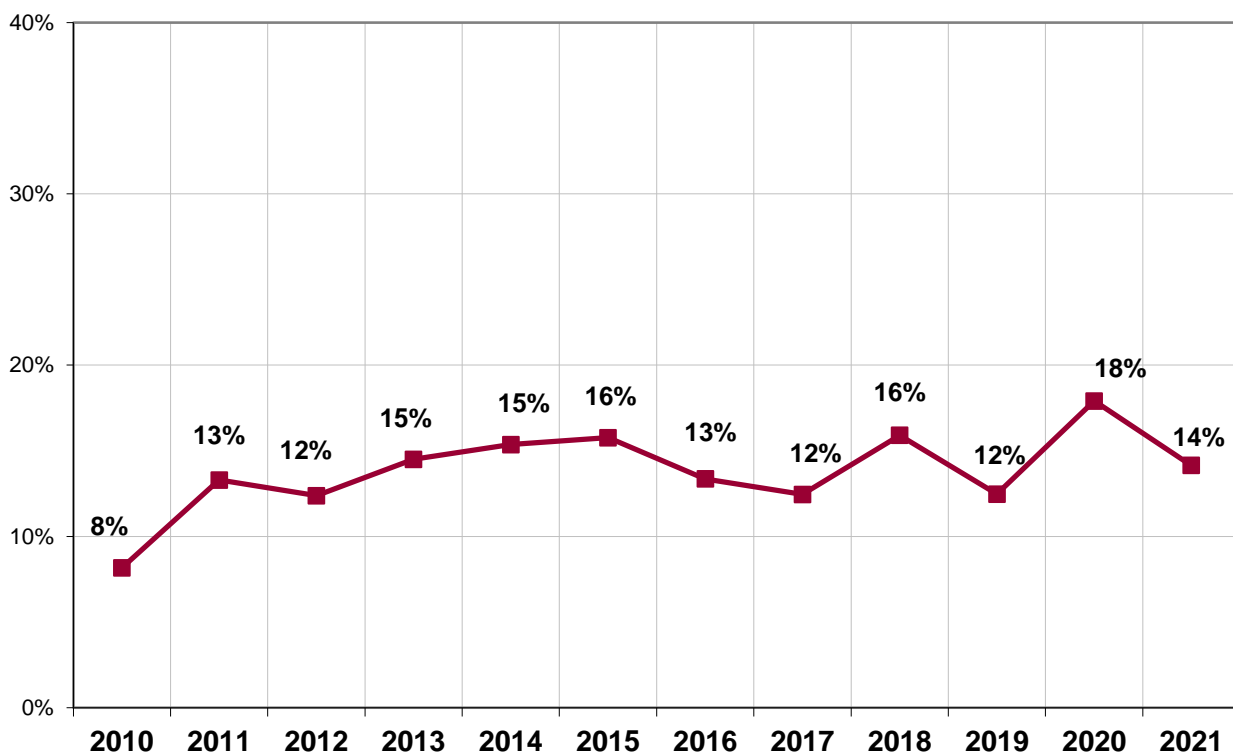
Kohēzijas fonda (KF) atpazīstamība
(Bāze = visi aptaujas dalībnieki)



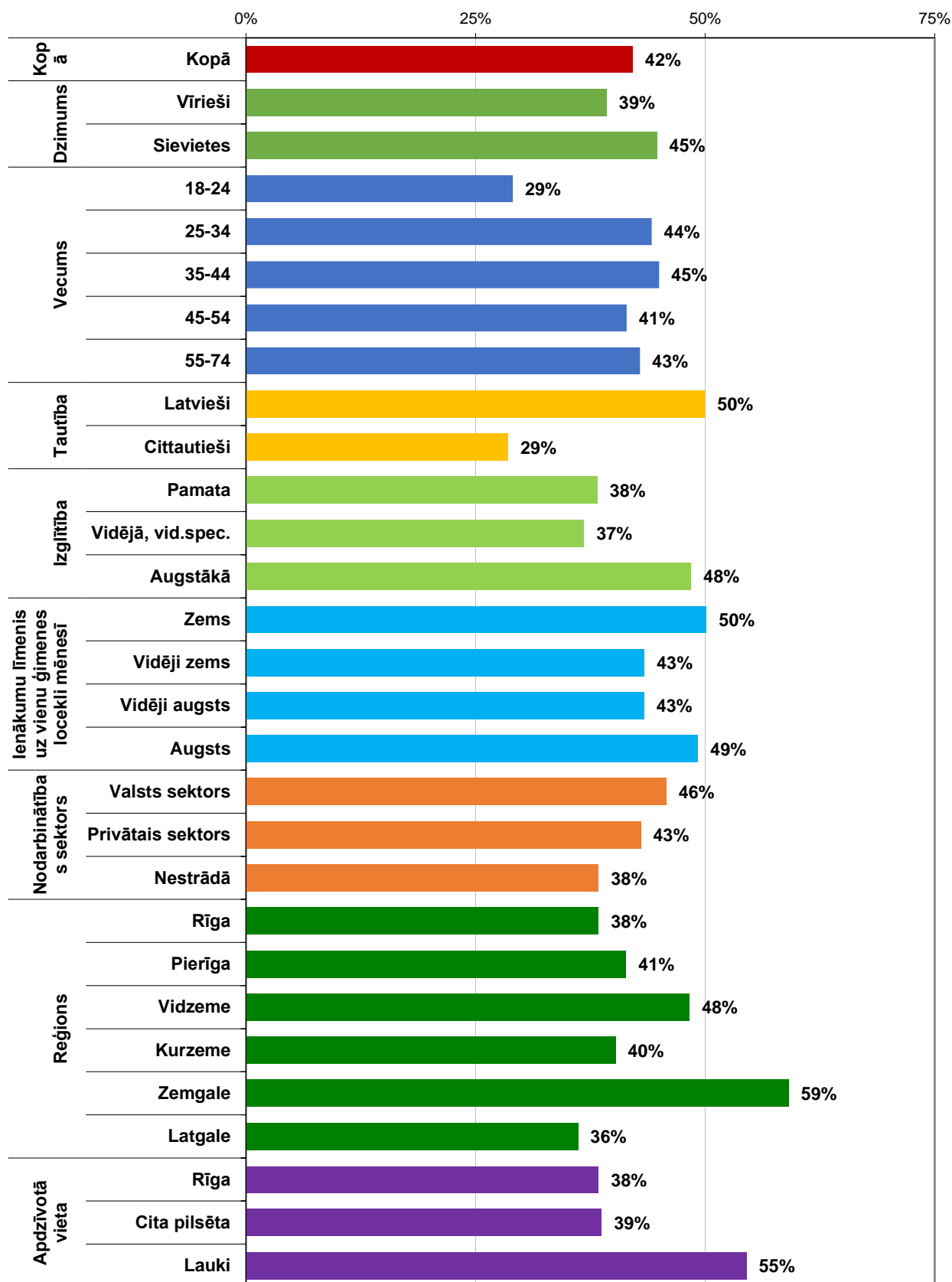
Eiropas Sociālā fonda (ESF) atpazīstamība (Bāze = visi aptaujas dalībnieki)



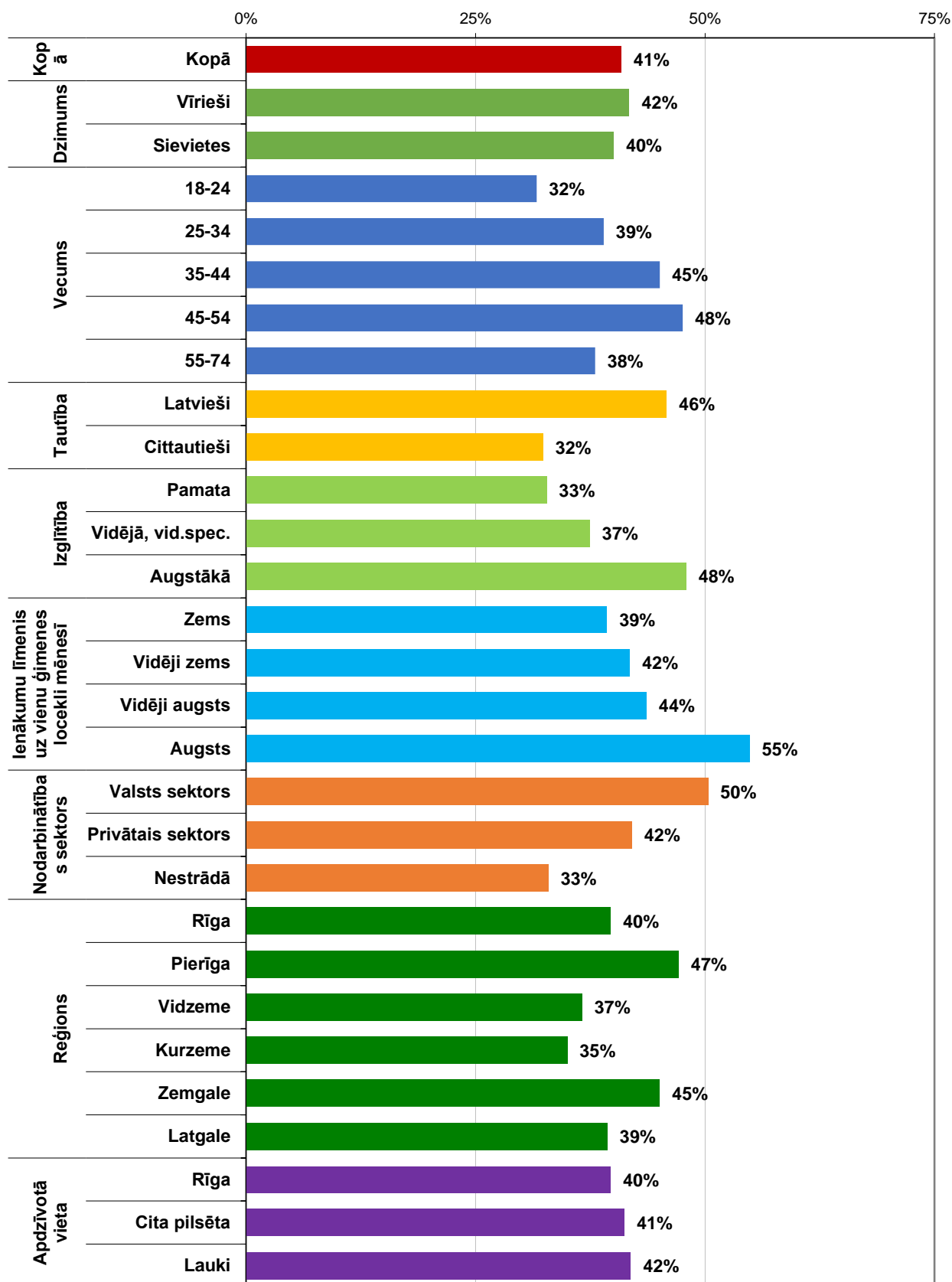
Eiropas Zivsaimniecības fonda (EZF) atpazīstamība (Bāze = visi aptaujas dalībnieki)



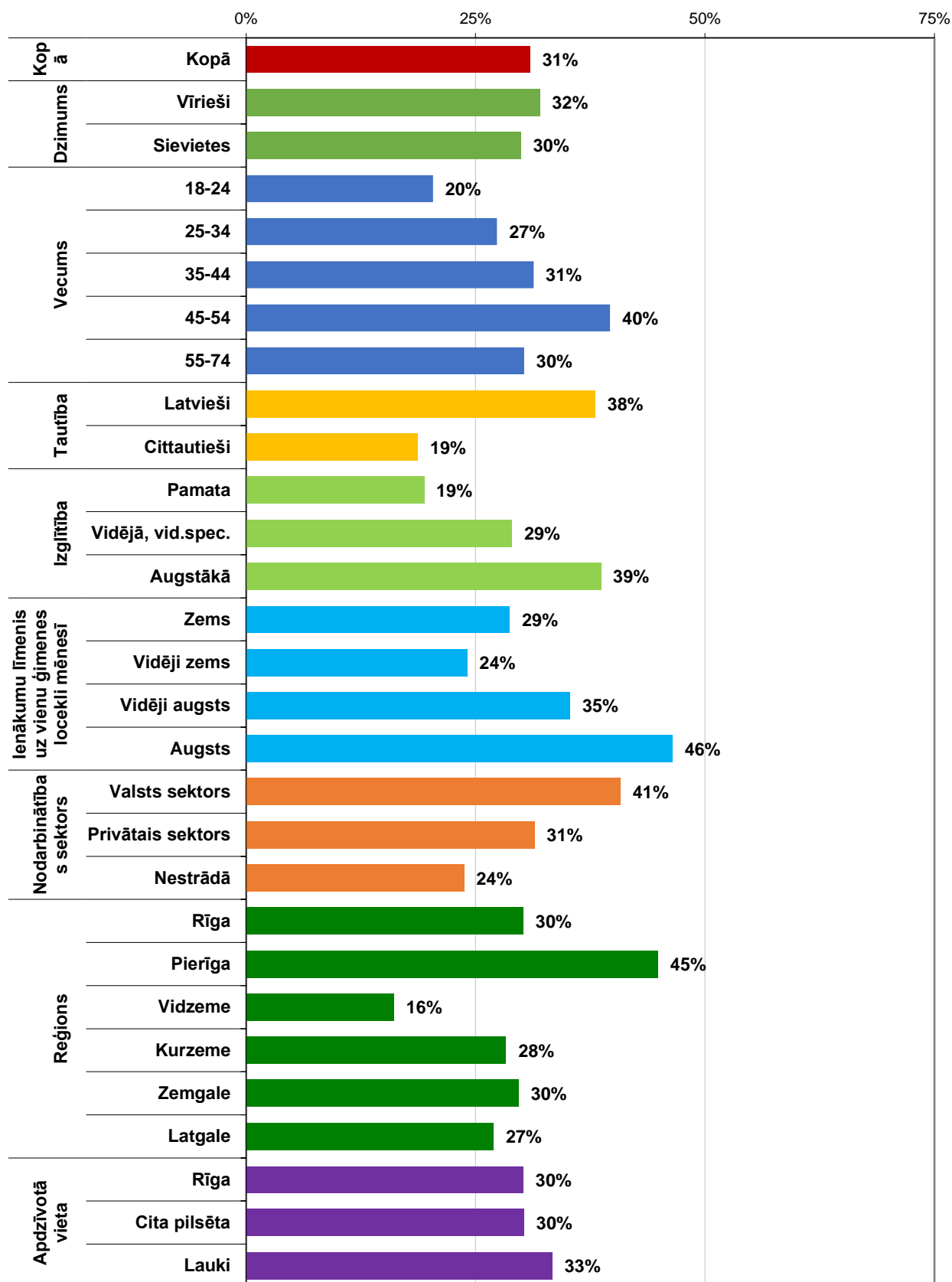
**Ir dzirdējuši par
EIROPAS LAUKSAIMNIECĪBAS FONDU LAUKU ATTĪSTĪBAI (ELFLA)**
(Visi aptaujas dalībnieki; N=1003)



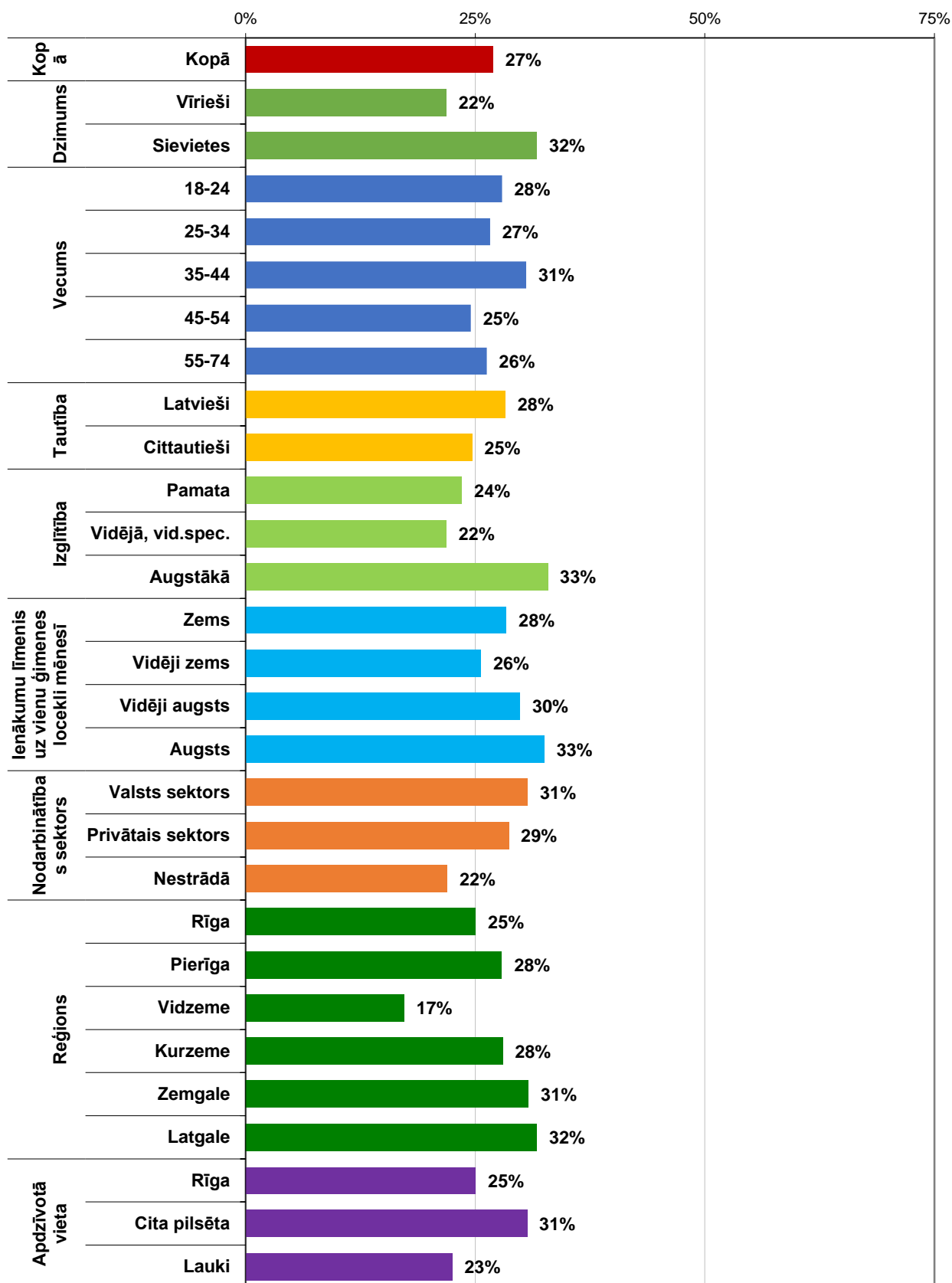
**Ir dzirdējuši par
EIROPAS REĢIONĀLĀS ATTĪSTĪBAS FONDU (ERAF)**
(Visi aptaujas dalībnieki; N=1003)



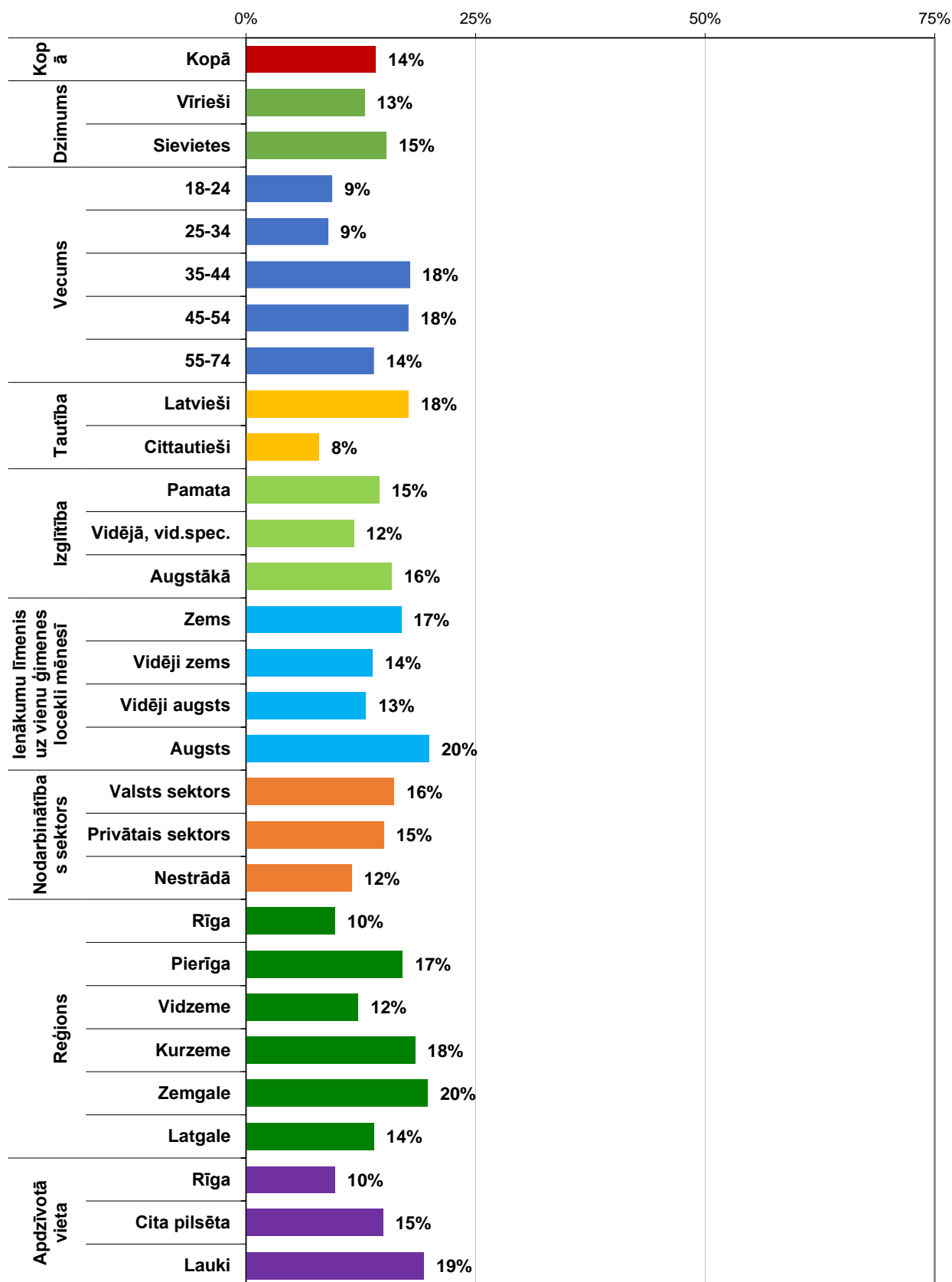
**Ir dzirdējuši par
KOHĒZIJAS FONDU (ESF)**
(Visi aptaujas dalībnieki; N=1003)



**Ir dzirdējuši par
EIROPAS SOCIĀLO FONDU (ESF)**
(Visi aptaujas dalībnieki; N=1003)



**Ir dzirdējuši par
EIROPAS ZIVSAIMNIECĪBAS FONDU (EZF)**
(Visi aptaujas dalībnieki; N=1003)



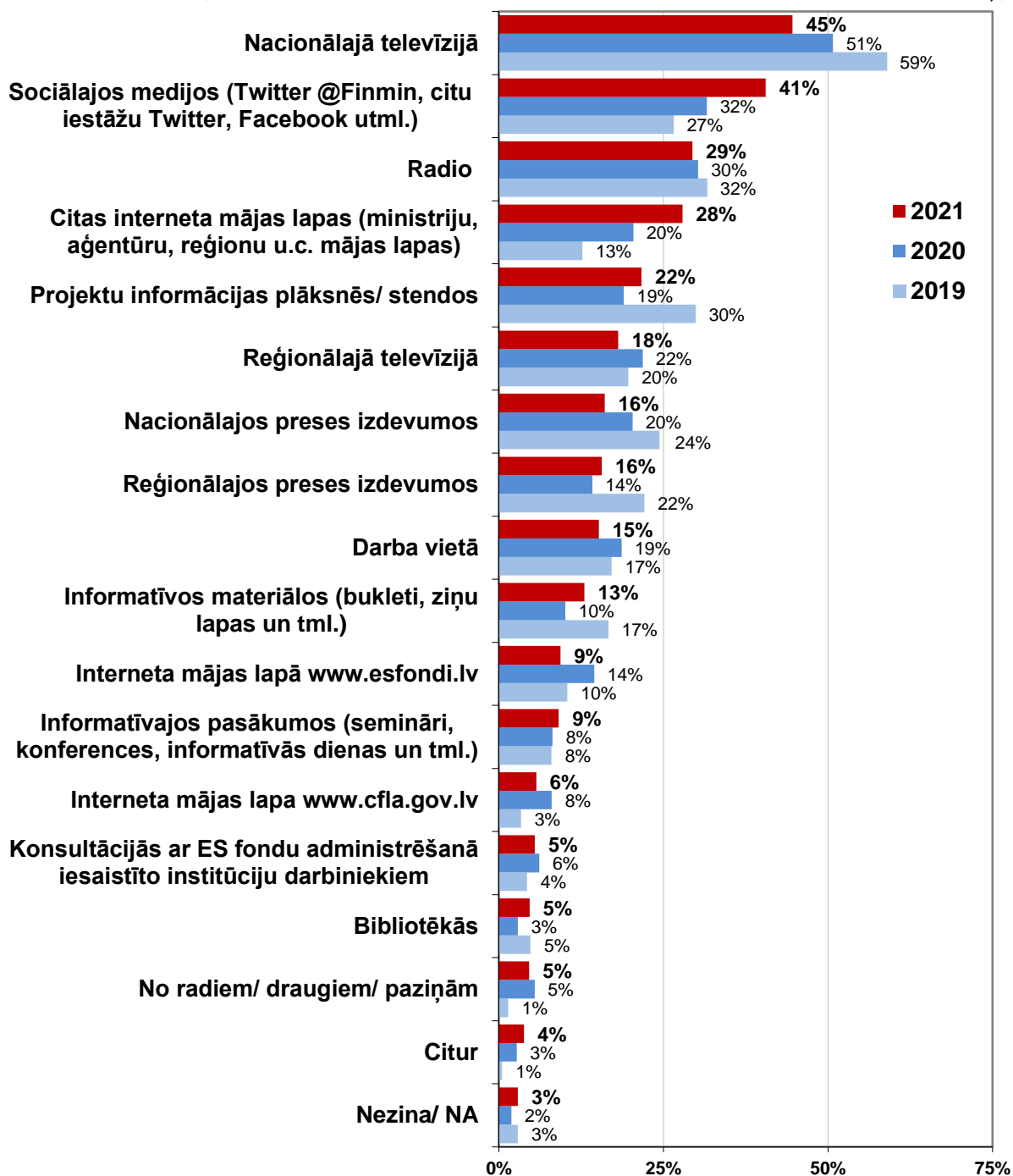
2. Informētība par Eiropas Savienības fondu izmantošanu Latvijā

2.1. Nozīmīgākie informācijas avoti

Aptaujas jautājums:

- *“Kuros informācijas avotos Jūs esat guvis informāciju par Eiropas Savienības fondiem un to atbalstāmajām darbībām?”*

Kuros informācijas avotos Jūs esat guvis informāciju par Eiropas Savienības fondiem un to atbalstāmajām darbībām?
(Bāze = respondenti, kuri ir dzirdējuši, ka Latvijai ir pieejami ES fondu līdzekļi)



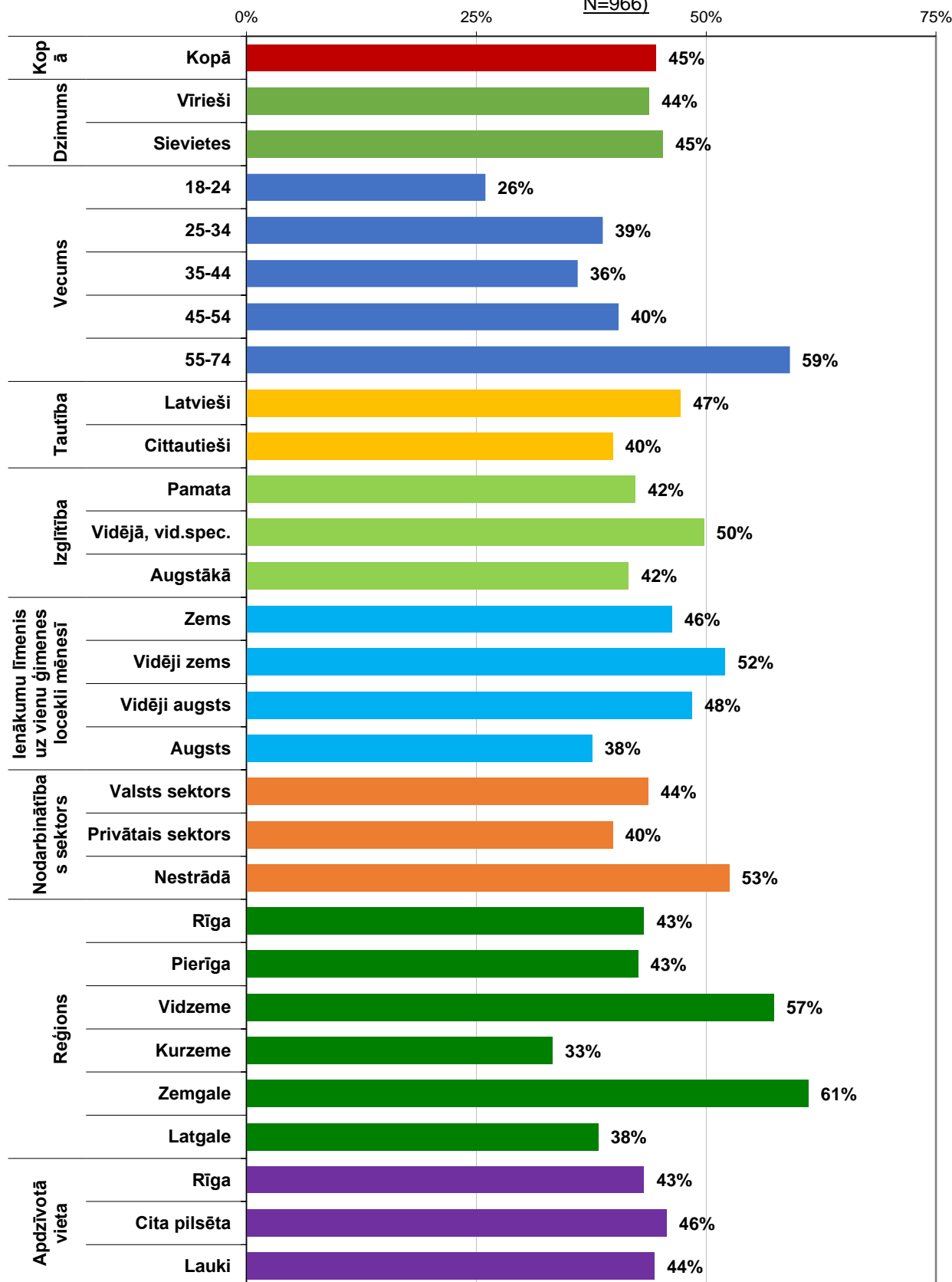
Kā citi informācijas avoti tika minēti – Interneta platformas; Interneta ziņu portāli (Delfi, LSM, Apollo, Kas Jauns); Izglītības iestāde; Sociālie dienesti; Lauku atbalsta dienests.

Informāciju par Eiropas Savienības fondiem gūst:

NACIONĀLAJĀ TELEVĪZIJĀ

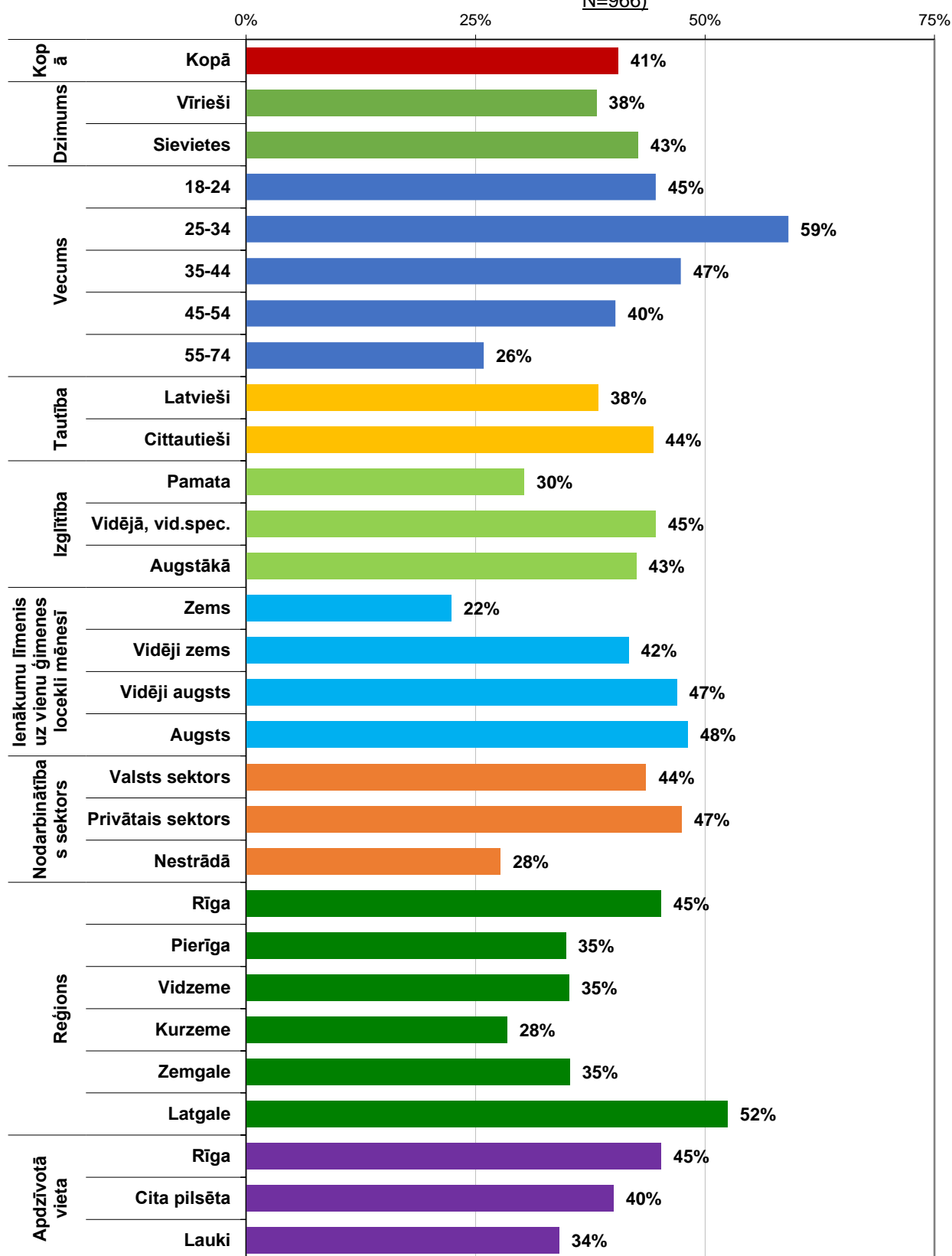
(Bāze = respondenti, kuri ir dzirdējuši, ka Latvijai ir pieejami ES fondu līdzekļi;

N=966)



Informāciju par Eiropas Savienības fondiem gūst:
Sociālos medijos (piem., Twitter @Finmin, citu iestāžu Twitter, Facebook)

(Bāze = respondenti, kuri ir dzirdējuši, ka Latvijai ir pieejami ES fondu līdzekļi;
 N=966)

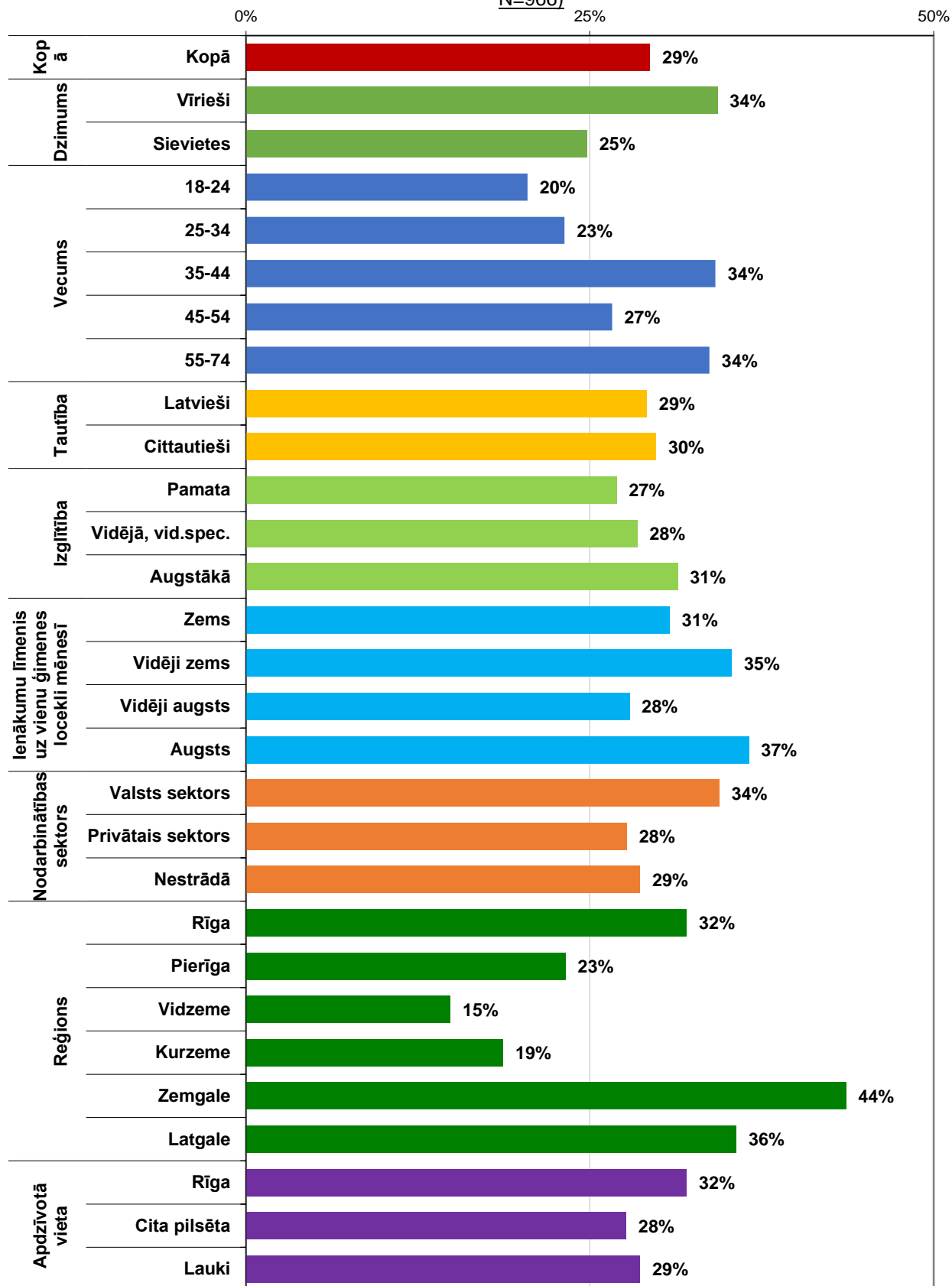


Informāciju par Eiropas Savienības fondiem gūst:

RADIO

(Bāze = respondenti, kuri ir dzirdējuši, ka Latvijai ir pieejami ES fondu līdzekļi;

N=966)



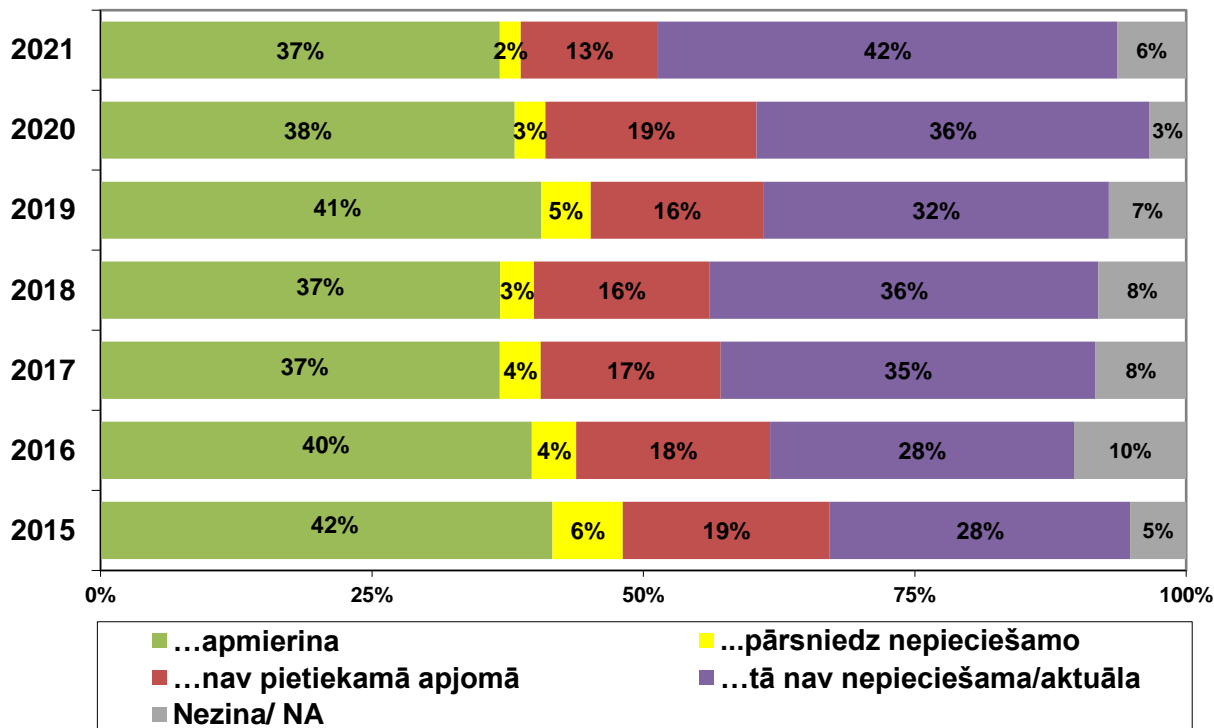
2.2. Informācijas vērtējums

Aptaujas jautājums:

- "Lūdzu, novērtējiet Jums pieejamo informāciju par Eiropas Savienības fondiem?"

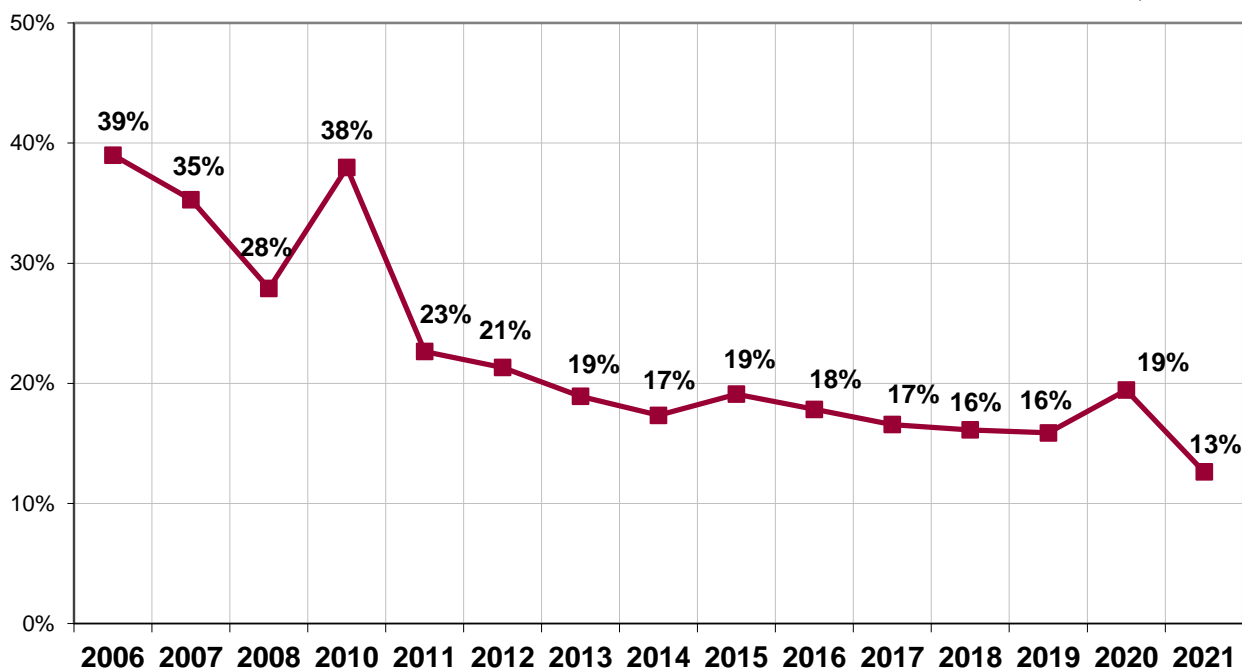
Lūdzu, novērtējiet Jums pieejamo informāciju par Eiropas Savienības fondiem? Informācija kopumā ...

(Bāze = respondenti, kuri ir dzirdējuši, ka Latvijai ir pieejami ES fondu līdzekļi)



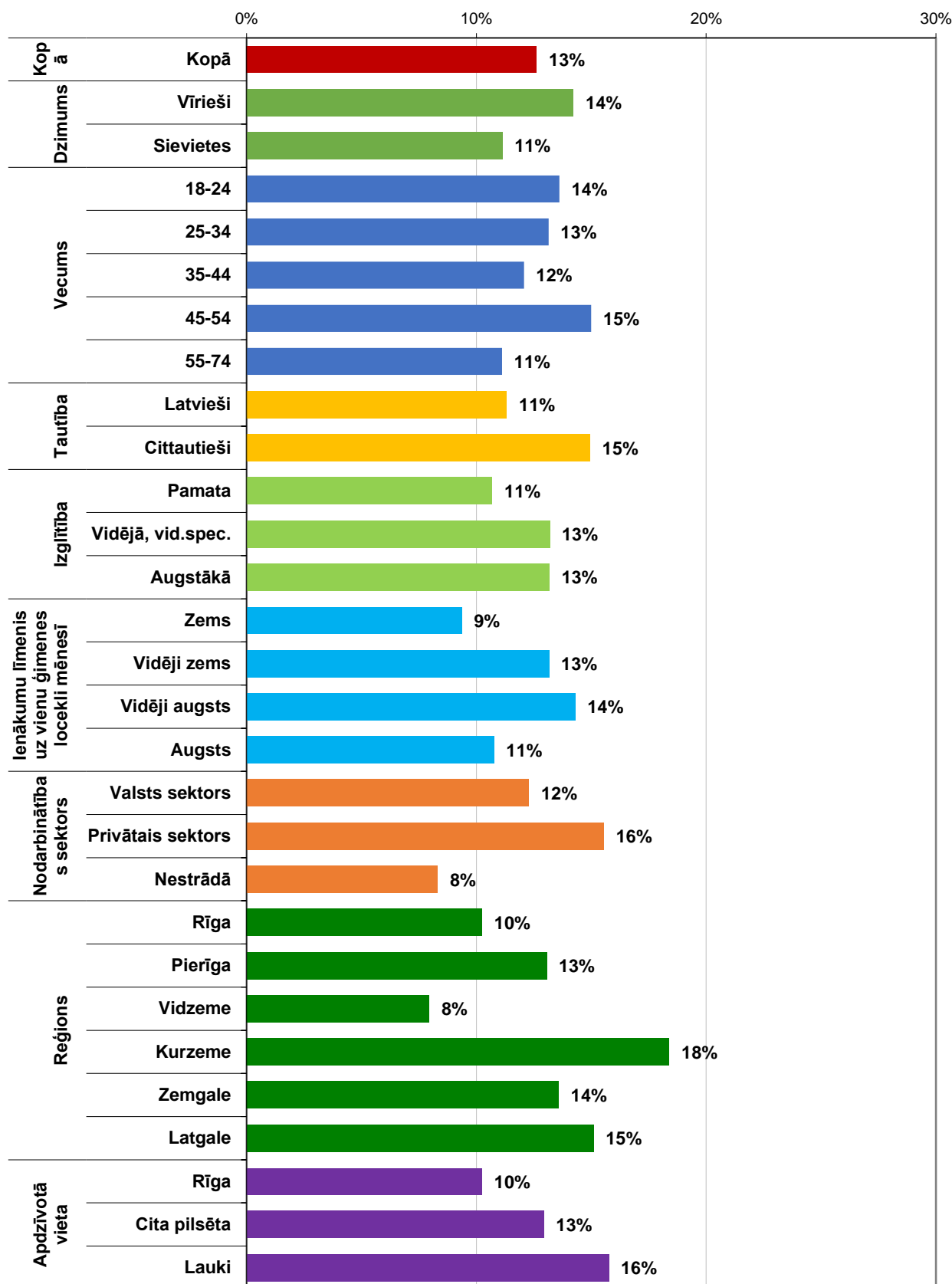
Pauda viedokli, ka informācija par Eiropas Savienības fondiem ir nepietiekamā apjomā

(Bāze = respondenti, kuri ir dzirdējuši, ka Latvijai ir pieejami ES fondu līdzekļi)



Pauda viedokli, ka informācija par Eiropas Savienības fondiem ir nepietiekamā apjomā

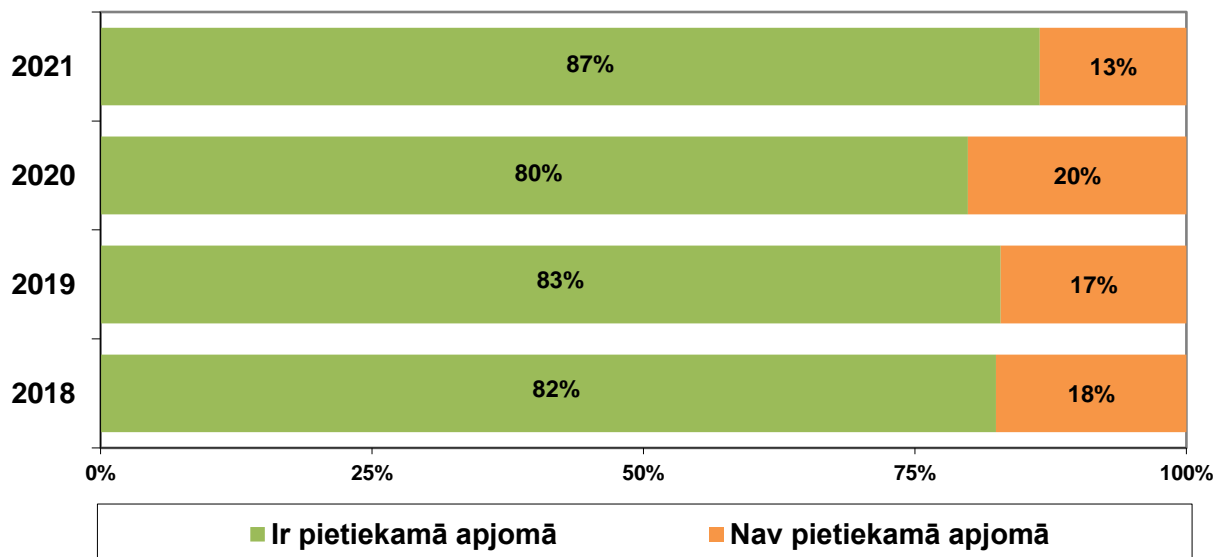
(Bāze = respondenti, kuri ir dzirdējuši, ka Latvijai ir pieejami ES fondu līdzekļi; n=966)



Iegūtie rezultāti respondentu vidū, kuri 1) ir dzirdējuši, ka Latvijai ir pieejami ES fondu līdzekļi; 2) kuriem ir konkrēts viedoklis par pieejamo informāciju:

Lūdzu, novērtējiet Jums pieejamo informāciju par Eiropas Savienības fondiem?

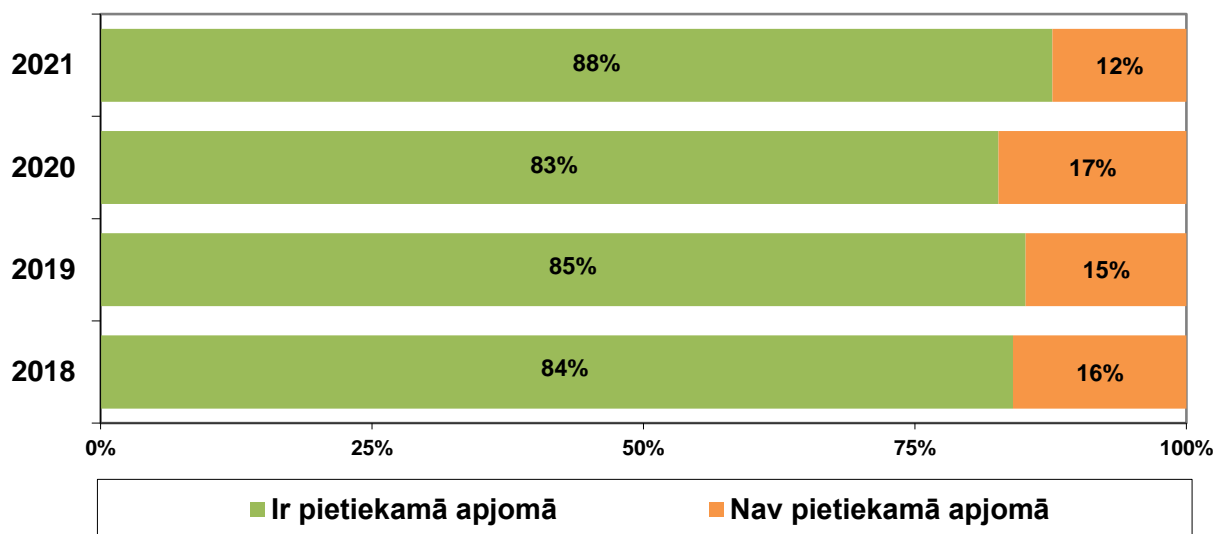
(Bāze = respondenti, kuri 1) ir dzirdējuši, ka Latvijai ir pieejami ES fondu līdzekļi; 2) kuriem ir konkrēts viedoklis par pieejamo informāciju)



Iegūtie rezultāti respondentu vidū, kuri 1) ir dzirdējuši, ka Latvijai ir pieejami ES fondu līdzekļi; 2) kuriem ir konkrēts viedoklis par pieejamo informāciju; 3) nav negatīvi noskaņoti par savu un valsts situāciju:

Lūdzu, novērtējiet Jums pieejamo informāciju par Eiropas Savienības fondiem?

(Bāze = respondenti, kuri 1) ir dzirdējuši, ka Latvijai ir pieejami ES fondu līdzekļi; 2) kuriem ir konkrēts viedoklis par pieejamo informāciju; 3) nav negatīvi noskaņoti par savu un valsts situāciju)

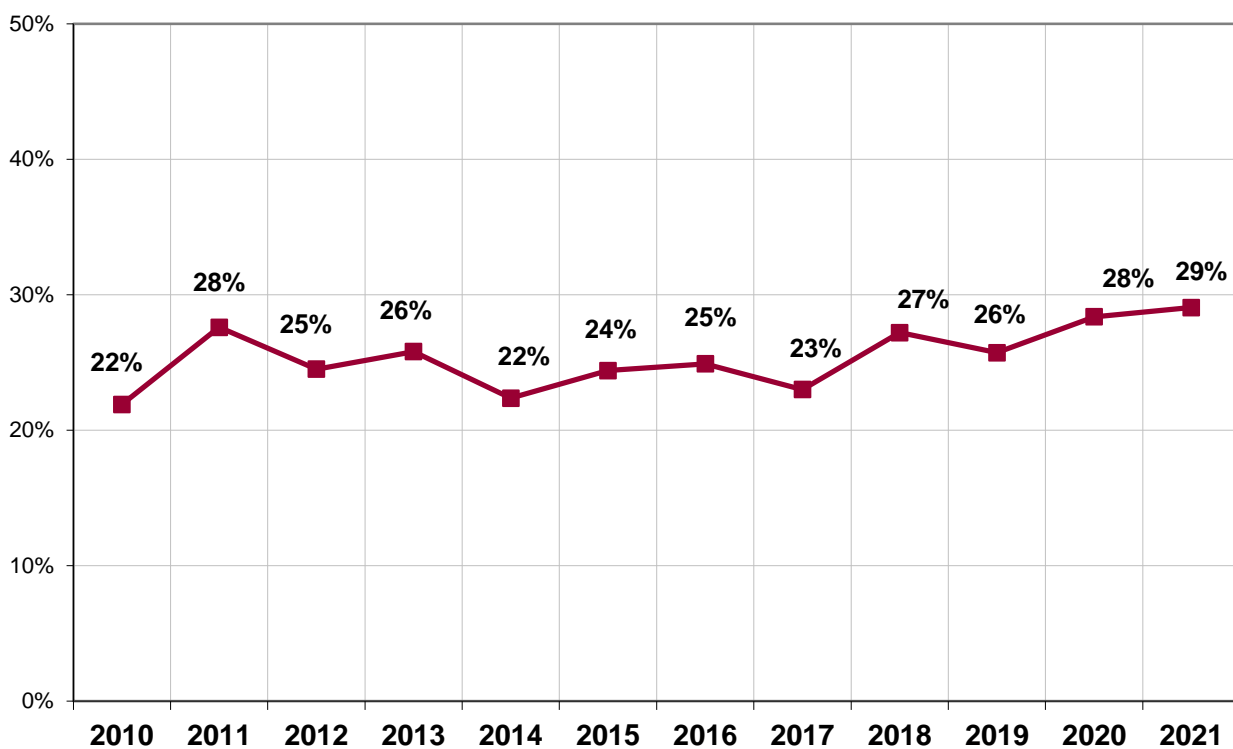


2.3. Informācijas meklēšanas pieredze

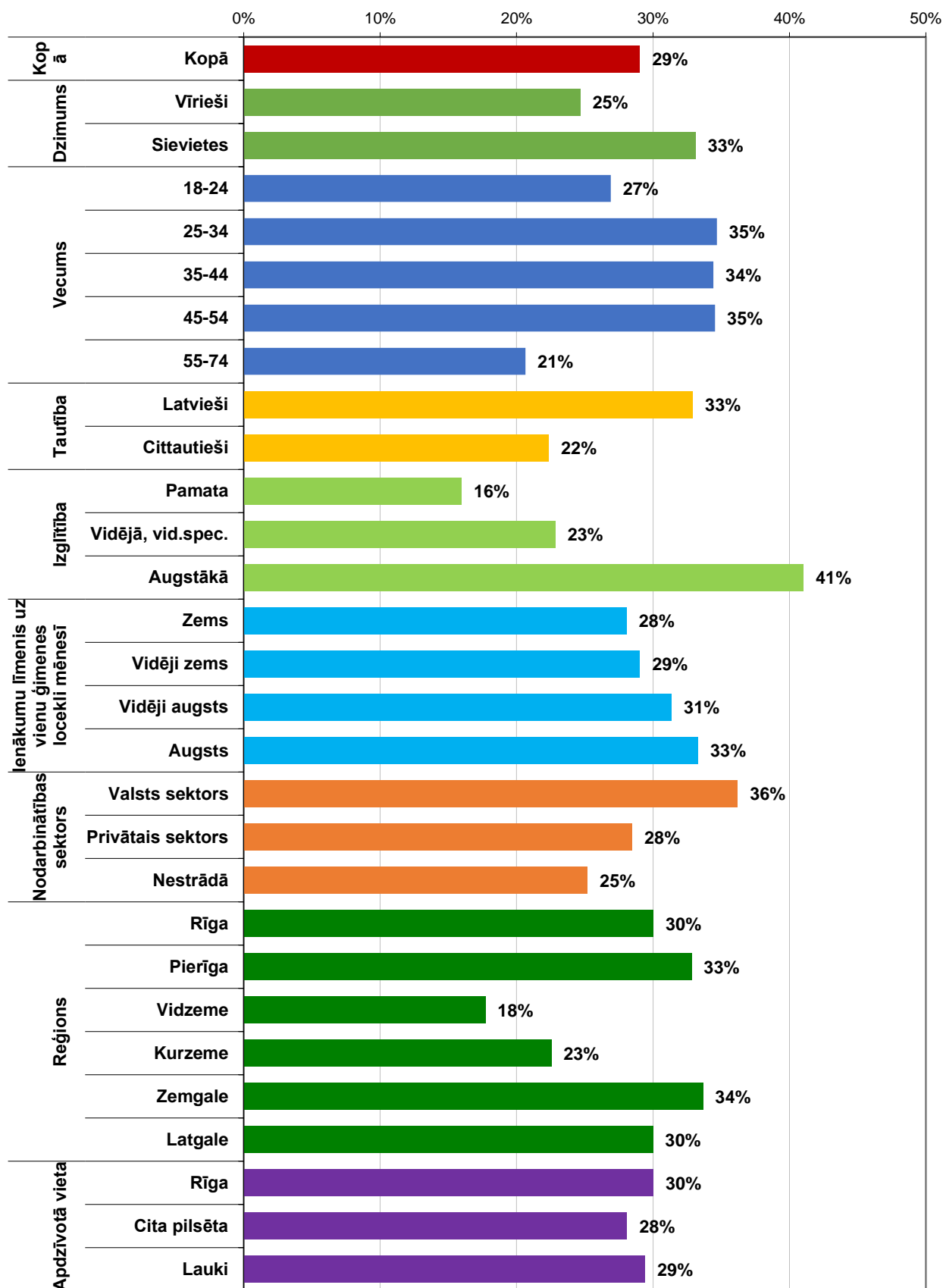
Aptaujas jautājums:

- *“Ja Jums ir gadījies meklēt informāciju par Eiropas Savienības fondiem un to atbalsta iespējām, tad, sakiet, lūdzu, kur Jūs meklējāt/ vērsāties pēc informācijas par Eiropas Savienības fondiem?”*

Ir gadījies meklēt informāciju par Eiropas Savienības fondiem
(Bāze = visi aptaujas dalībnieki)

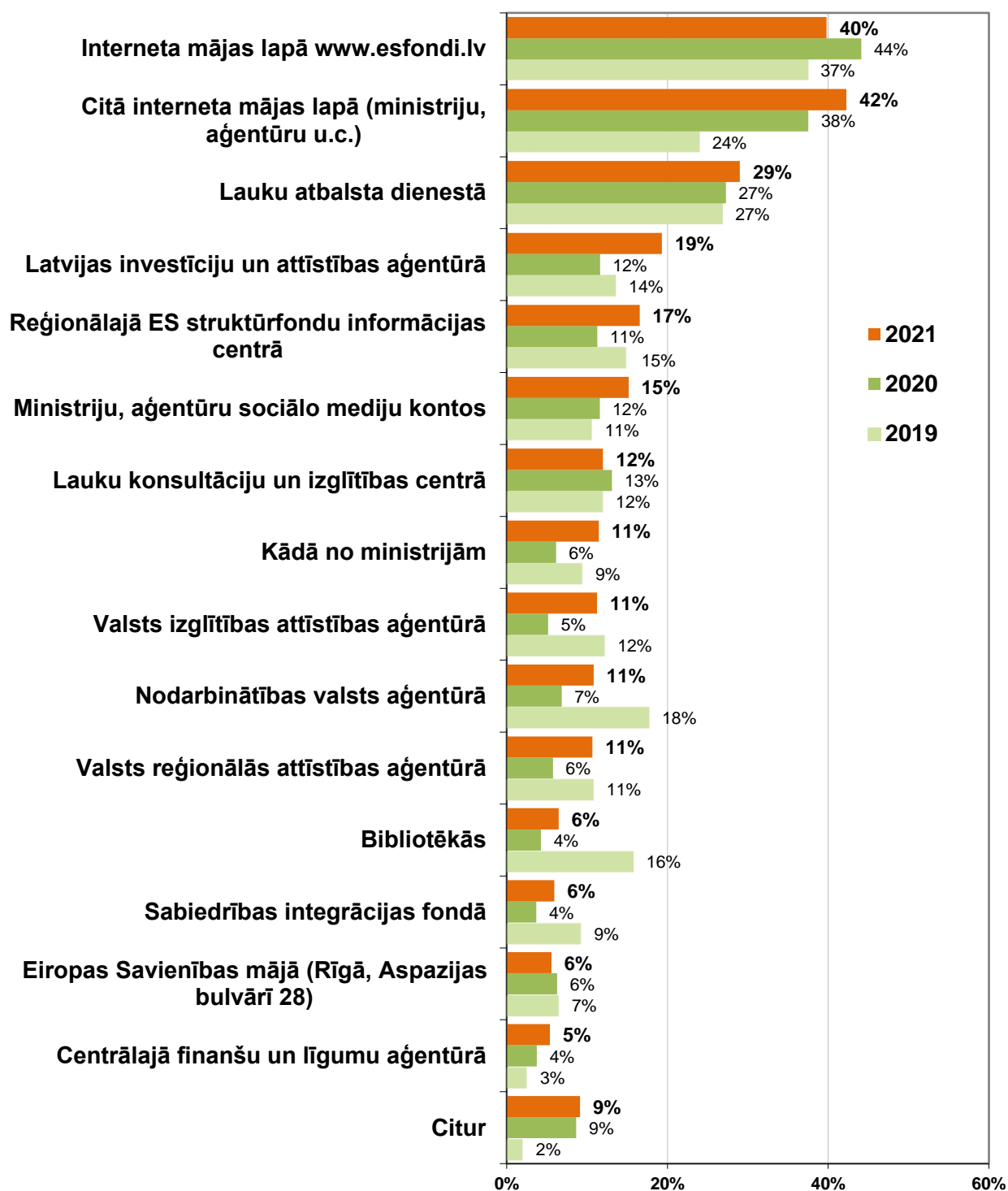


Ir meklējuši informāciju par Eiropas Savienības fondiem
(Bāze = visi aptaujas dalībnieki; n=1003)



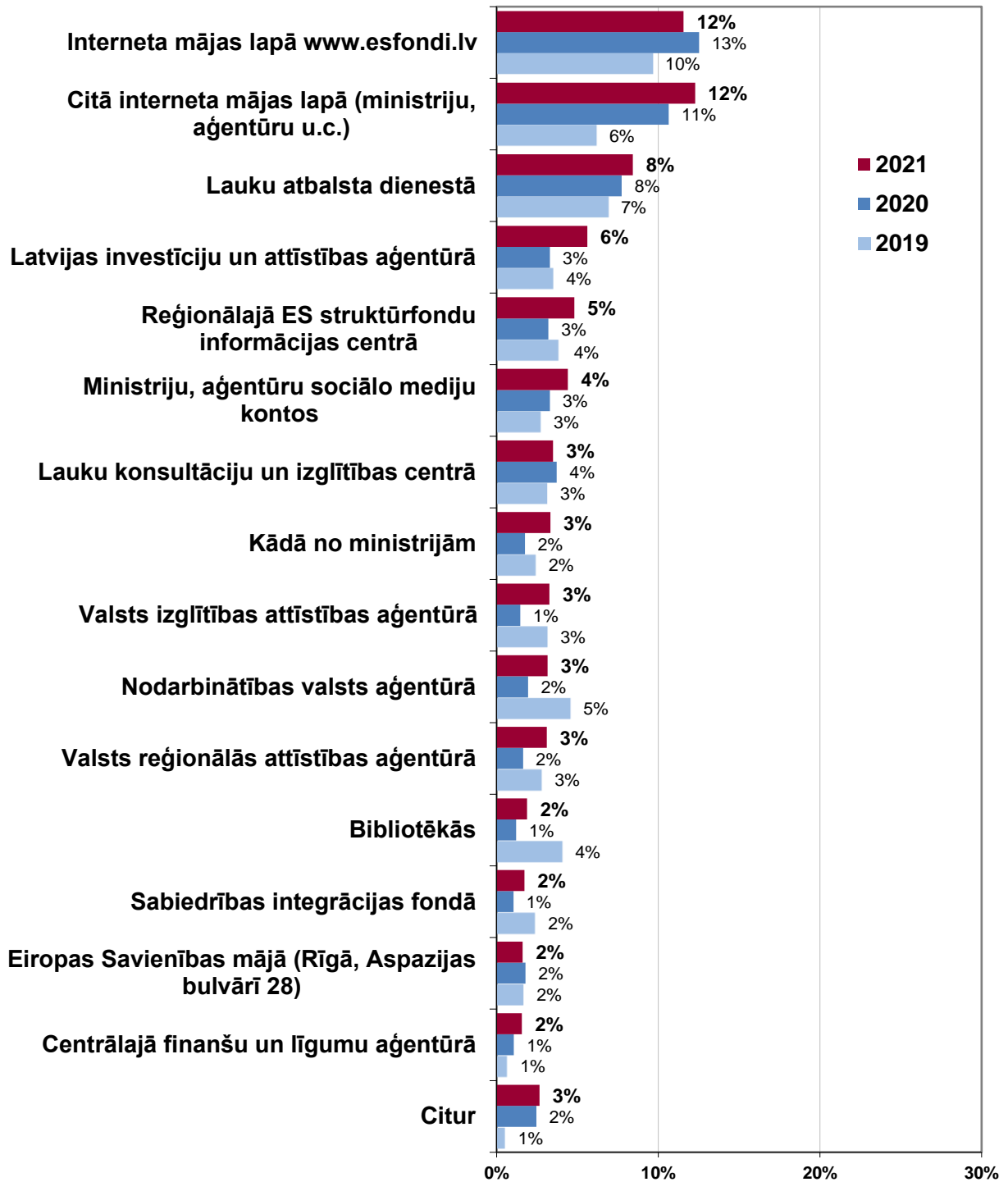
Kur Jūs meklējat/ vērsāties pēc informācijas par Eiropas Savienības fondiem?

(Bāze = respondenti, kuri ir meklējuši informāciju par ES fondiem)

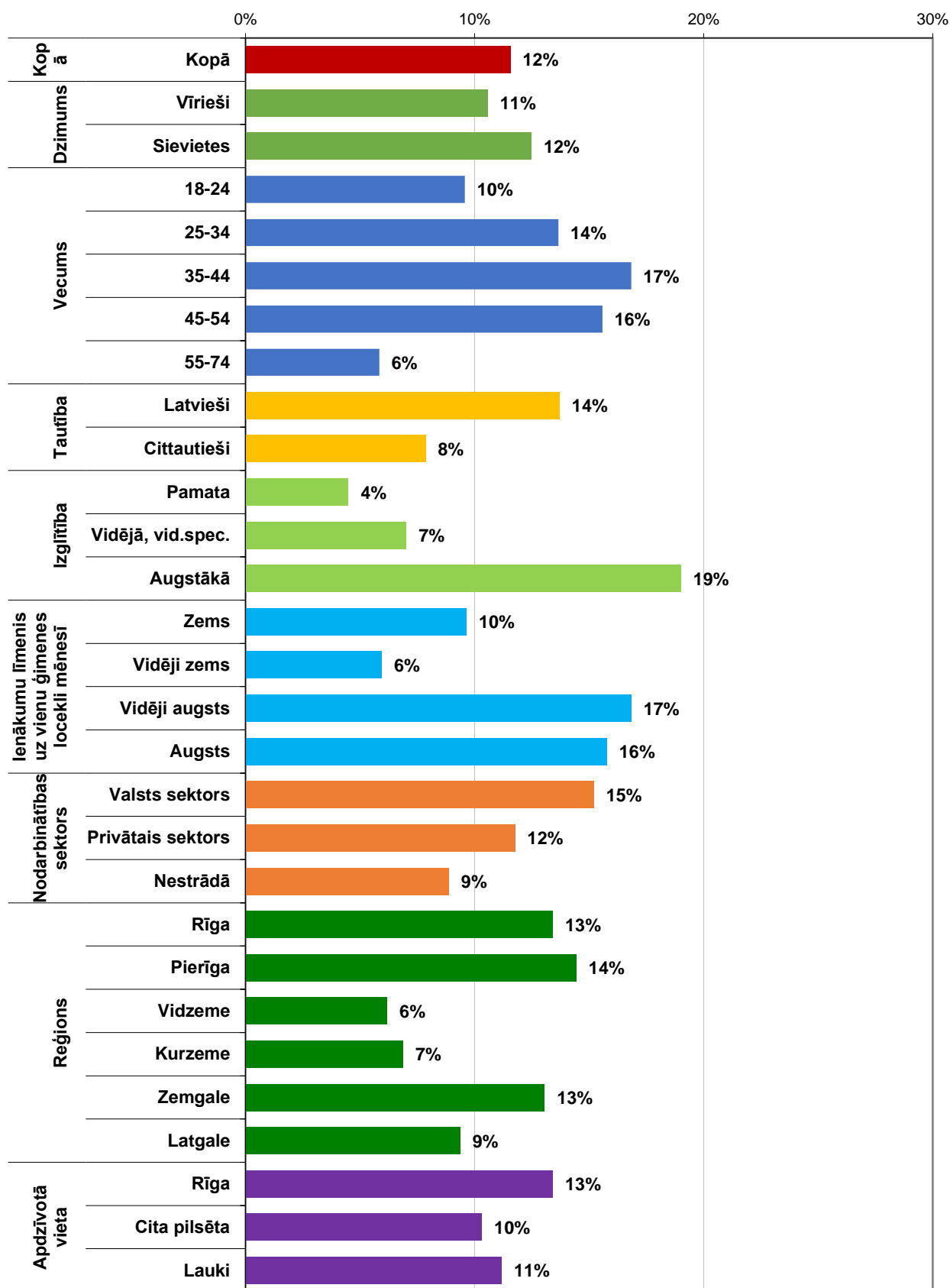


Kā citi informācijas avoti tika minēti – Interneta platformas (neprecizēts); Radi/ paziņas; Finanšu institūcija ALTUM; Jaunatnes starptautisko programmu aģentūra; Radošā Eiropa MEDIA; Darbavieta; Kultūrkapitāla fonds; Pagasta pārvalde.

**Ir meklējuši/ vērsušies pēc informācijas
par Eiropas Savienības fondiem ...
(Bāze = visi aptaujas dalībnieki)**



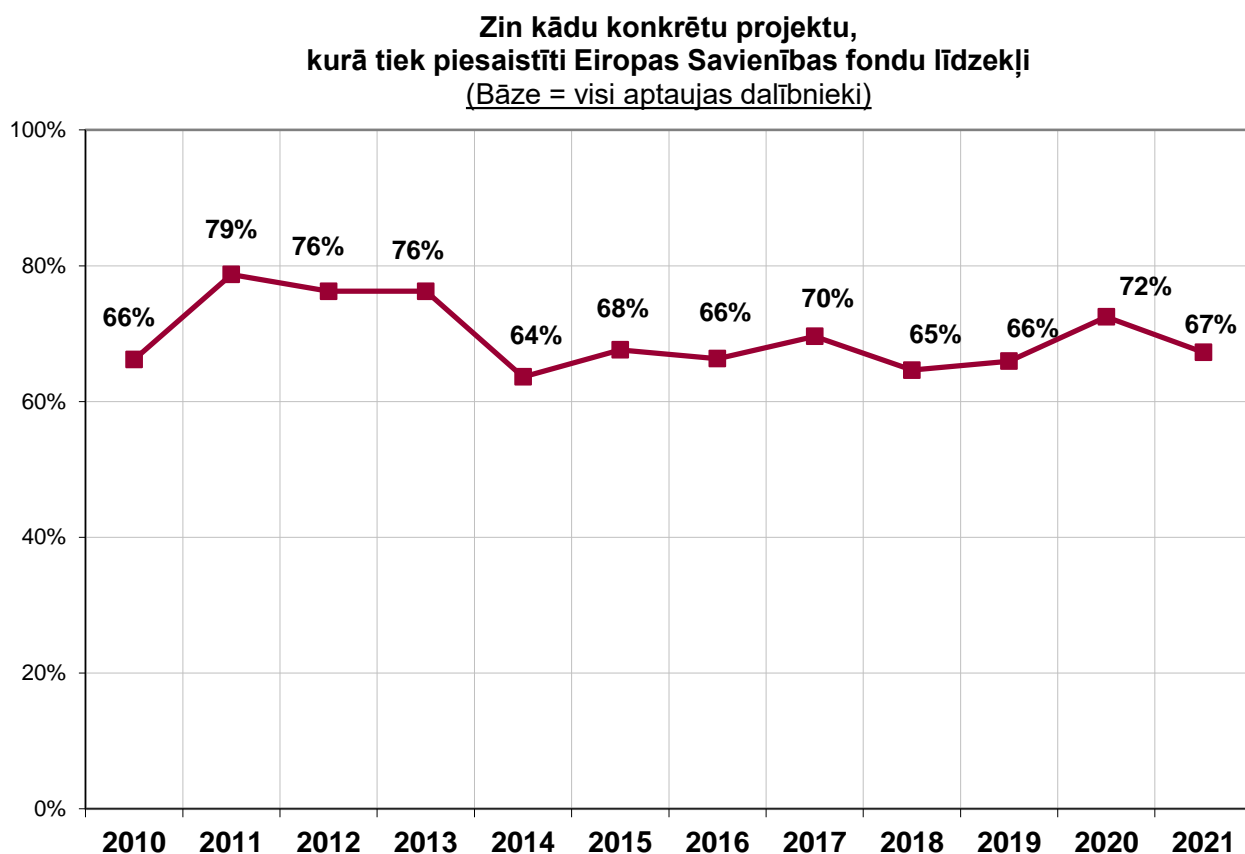
Ir meklējuši informāciju par Eiropas Savienības fondiem
interneta mājas lapā www.esfondi.lv
 (Visi aptaujas dalībnieki; N=1003)



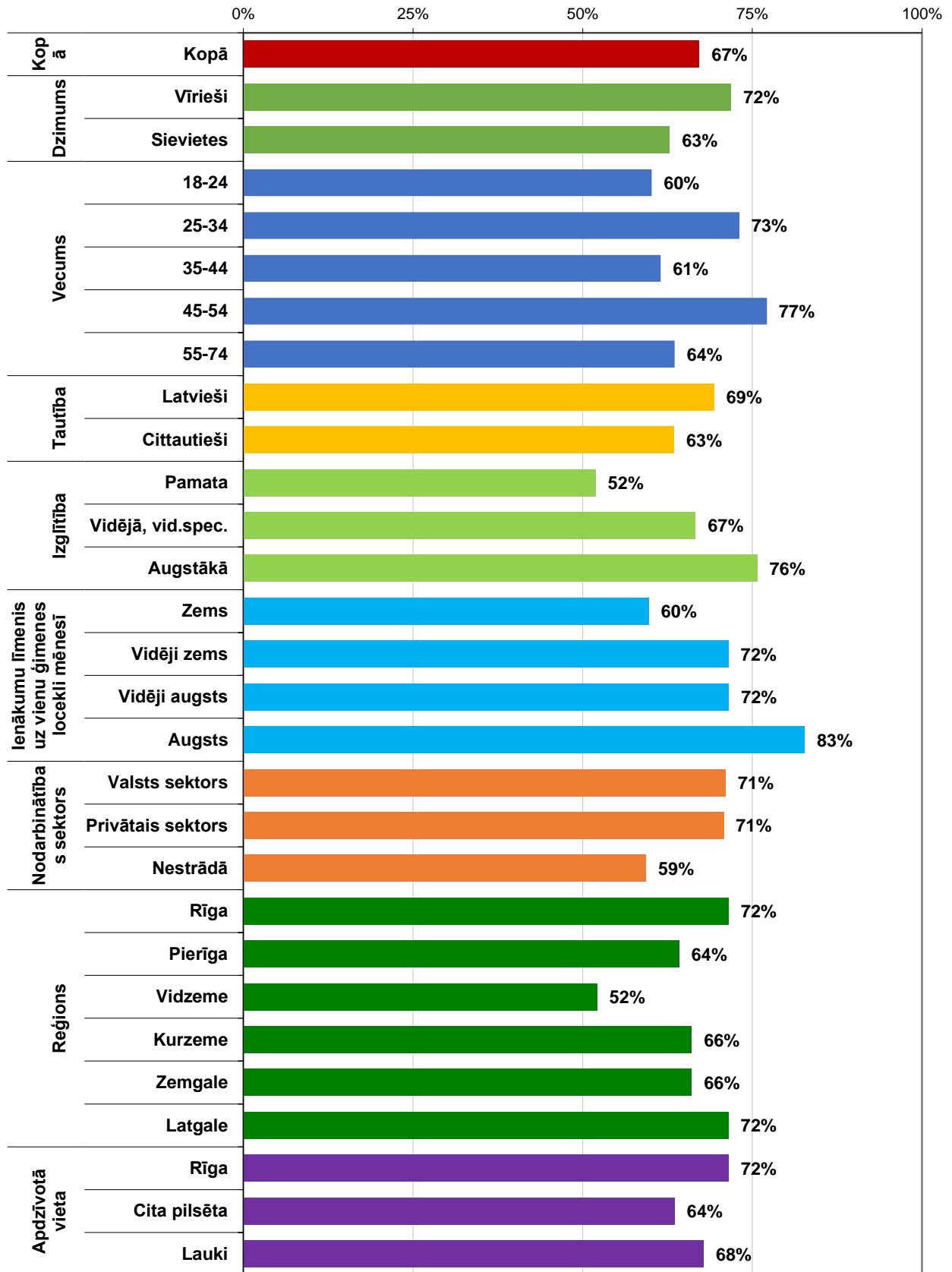
2.4. Konkrētu projektu atpazīstamība

Aptaujas jautājums:

- ***“Sakiet, lūdzu, vai Jūs zināt vismaz vienu konkrētu projektu, kurā tiek vai tikuši piesaistīti Eiropas Savienības fondu līdzekļi?”***



**Zin kādu konkrētu projektu, kurā tiek piesaistīti
Eiropas Savienības fondu līdzekļi**
(Bāze = visi aptaujas dalībnieki; n=1003)

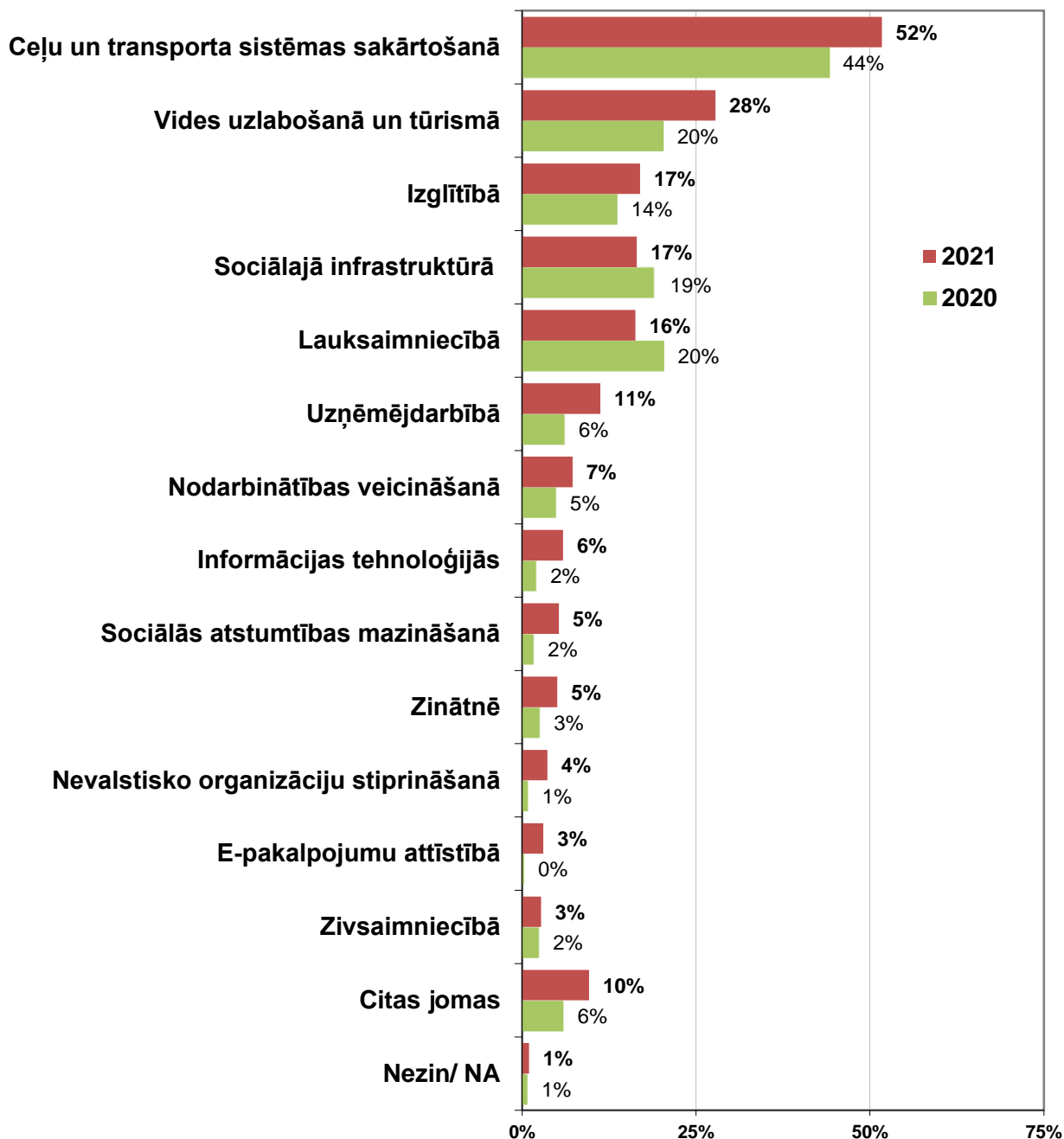


Aptaujas jautājums:

- **“Kurā jomā šis projekts tiek īstenots?”**

Kurā jomā šis projekts tiek īstenots?

(Bāze = respondenti, kuri ir dzirdējuši par kādu konkrētu projektu, kurā tiek piesaistīti ES fondu līdzekļi)



Kā „citas jomas” (grafikā) tika minētas – Kultūrvēsturisko objektu atjaunošanā; Mājokļu energoefektivitātes uzlabošanā; Kultūras attīstībā; Būvniecībā; Ūdenssaimniecības sakārtošanā; Rīgas brīvostas attīstībā; Veselības aprūpē; Robežu ierīkošanā; Reģionālajā attīstībā.

3. Eiropas Savienības fondu ieviešana Latvijā

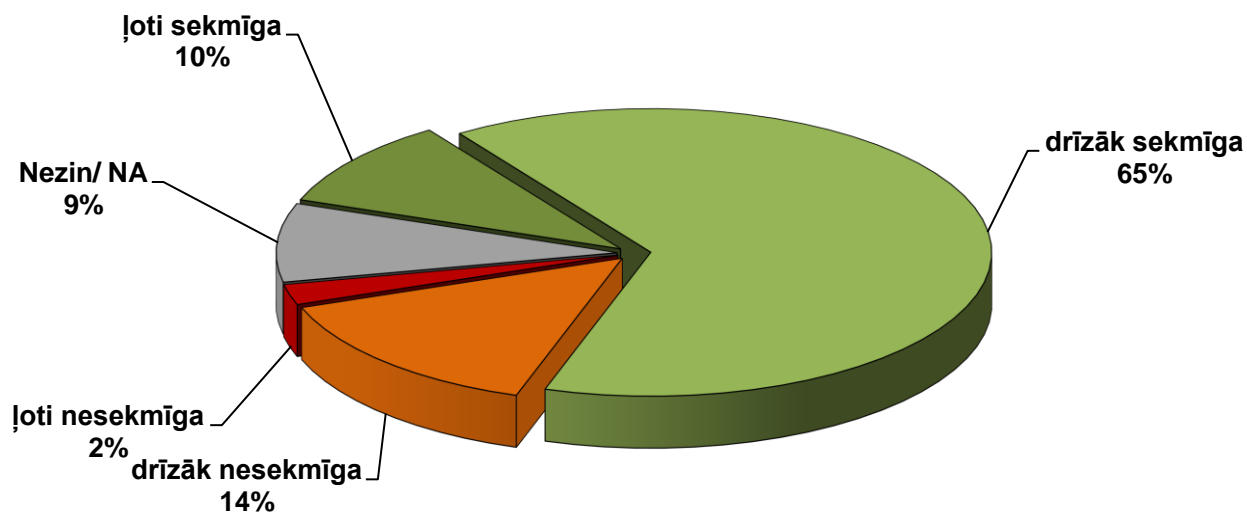
3.1. ES fondu ieviešanas vērtējums

Aptaujas jautājums:

- *“Sakiet, lūdzu, kā Jūs kopumā vērtējat Eiropas Savienības fondu finansējuma ieguldīšanu Latvijā? Jūsaprāt, līdzšinējā Eiropas Savienības fondu finansējuma investēšana ir vērtējama kā ... ?”*

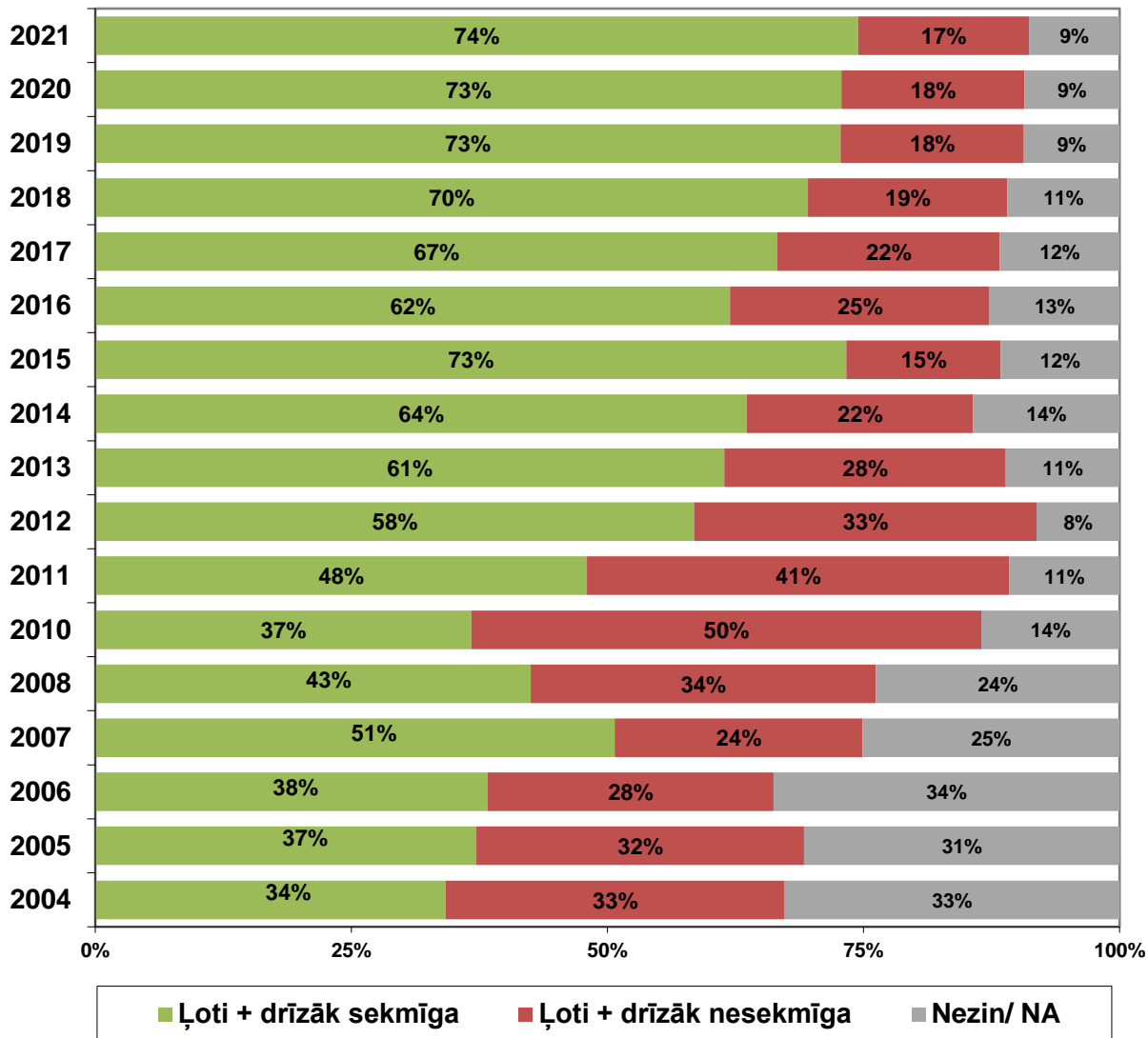
Kā Jūs kopumā vērtējat Eiropas Savienības fondu finansējuma ieguldīšanu Latvijā? Jūsaprāt, līdzšinējā ES fondu finansējuma investēšana ir vērtējama kā ... ?

(Bāze = respondenti, kuri ir dzirdējuši, ka Latvijai ir pieejami ES fondu līdzekļi; N=966)



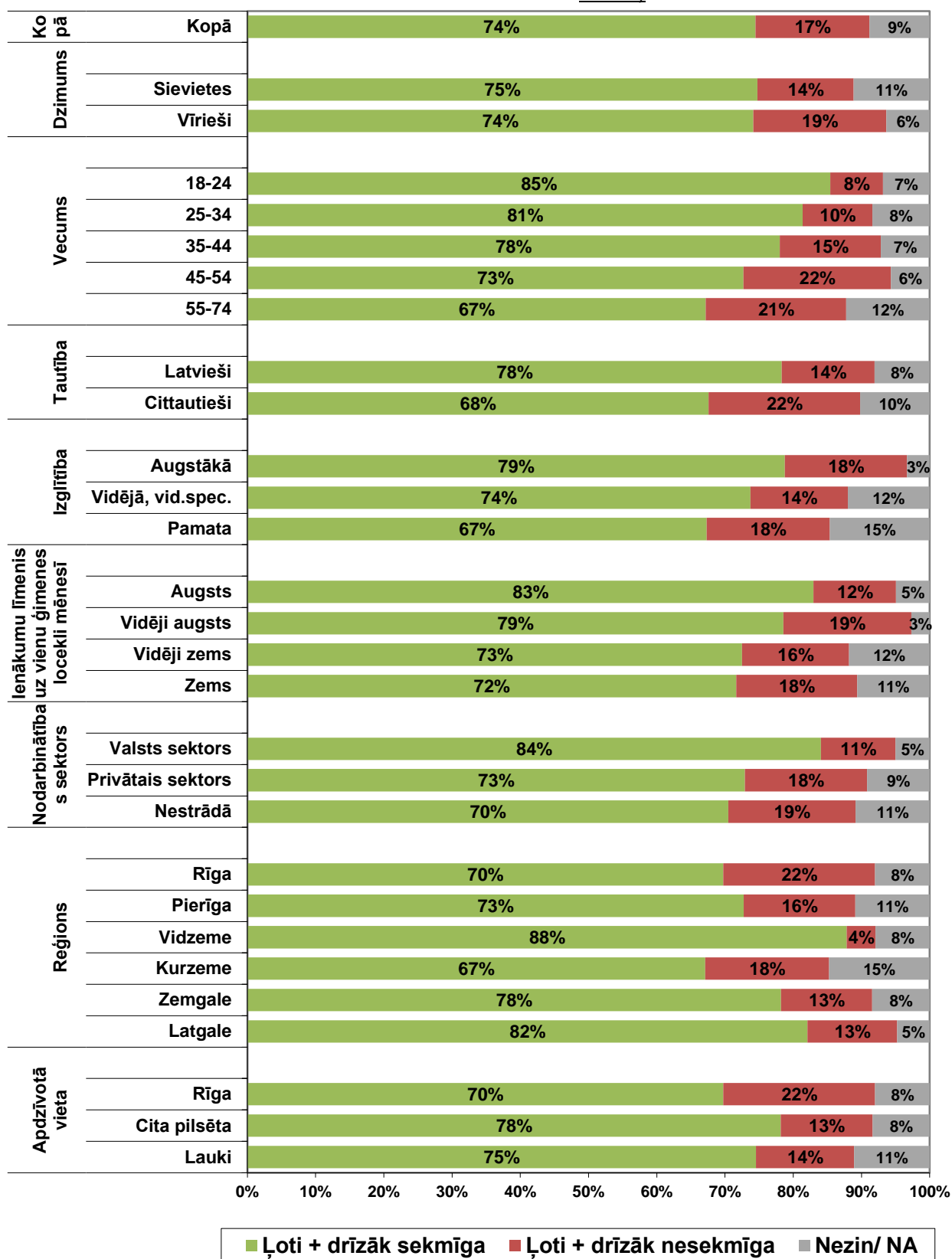
Kā Jūs kopumā vērtējat Eiropas Savienības fondu finansējuma ieguldīšanu Latvijā? Jūsprāt, līdzšinējā Eiropas Savienības fondu finansējuma investēšana ir vērtējama kā ...?

(Bāze = respondenti, kuri ir dzirdējuši, ka Latvijai ir pieejami ES fondu līdzekļi)



Kā Jūs kopumā vērtējat Eiropas Savienības fondu finansējuma ieguldīšanu Latvijā?

(Bāze = respondenti, kuri ir dzirdējuši, ka Latvijai ir pieejami ES fondu līdzekļi; N=966)

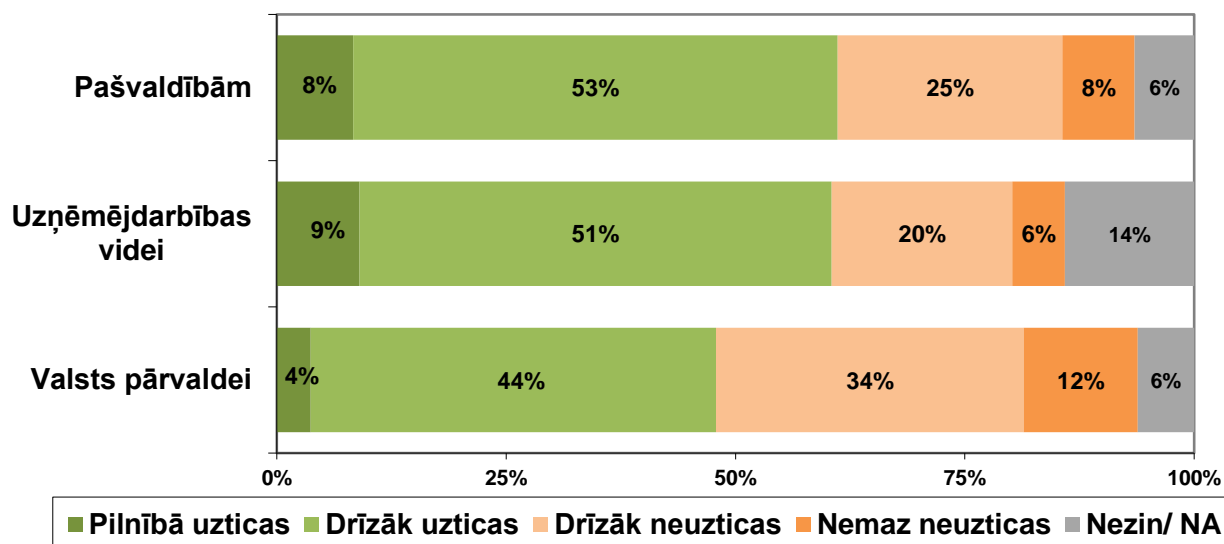


Aptaujas jautājums:

- "Domājot par ES fondu līdzekļu godprātīgu izmantošanu Latvijas sabiedrības interesēs, cik lielā mērā Jūs uzticaties vai neuzticaties ...?"

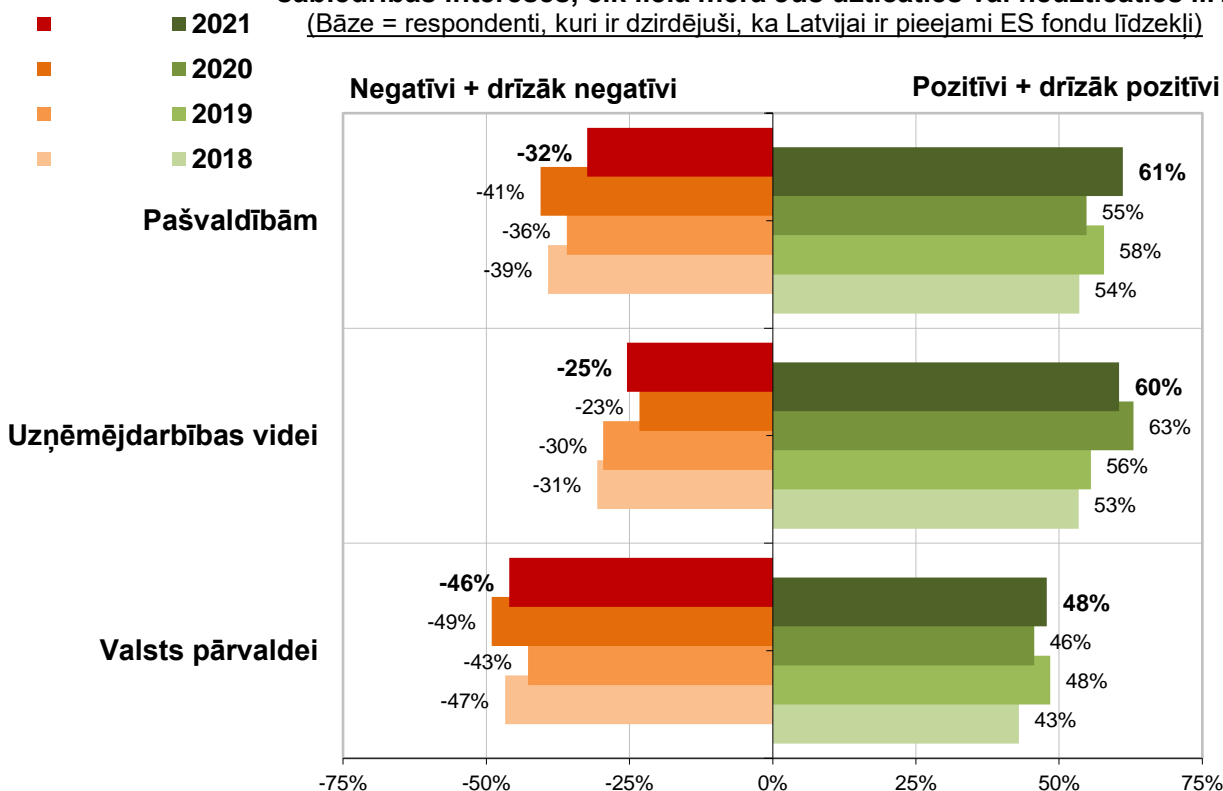
Domājot par ES fondu līdzekļu godprātīgu izmantošanu Latvijas sabiedrības interesēs, cik lielā mērā Jūs uzticaties vai neuzticaties ...?

(Bāze = respondenti, kuri ir dzirdējuši, ka Latvijai ir pieejami ES fondu līdzekļi; N=966)



Domājot par ES fondu līdzekļu godprātīgu izmantošanu Latvijas sabiedrības interesēs, cik lielā mērā Jūs uzticaties vai neuzticaties ...?

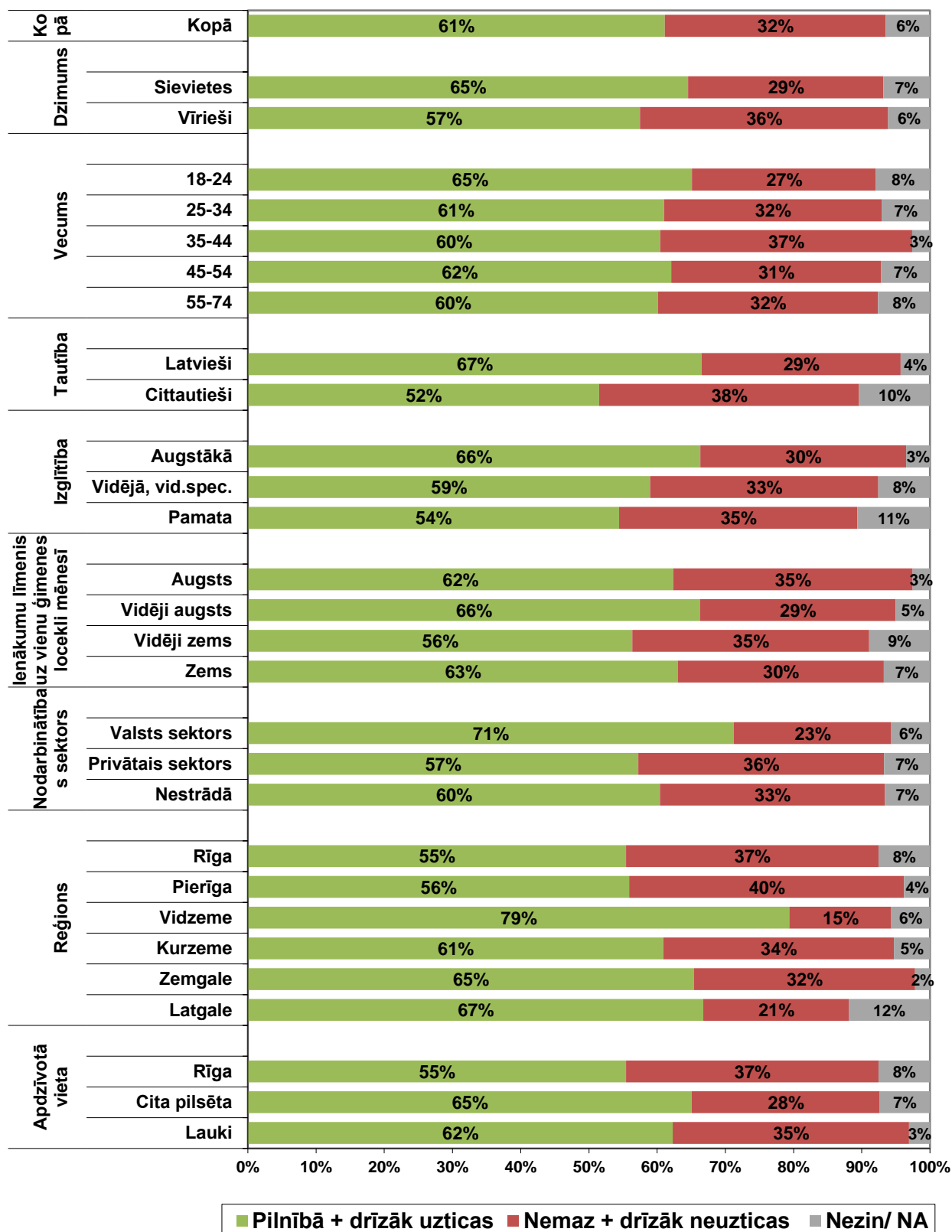
(Bāze = respondenti, kuri ir dzirdējuši, ka Latvijai ir pieejami ES fondu līdzekļi)



Domājot par ES fondu līdzekļu godprātīgu izmantošanu Latvijas sabiedrības interesēs, cik lielā mērā Jūs uzticaties vai neuzticaties ...?

PAŠVALDĪBĀM

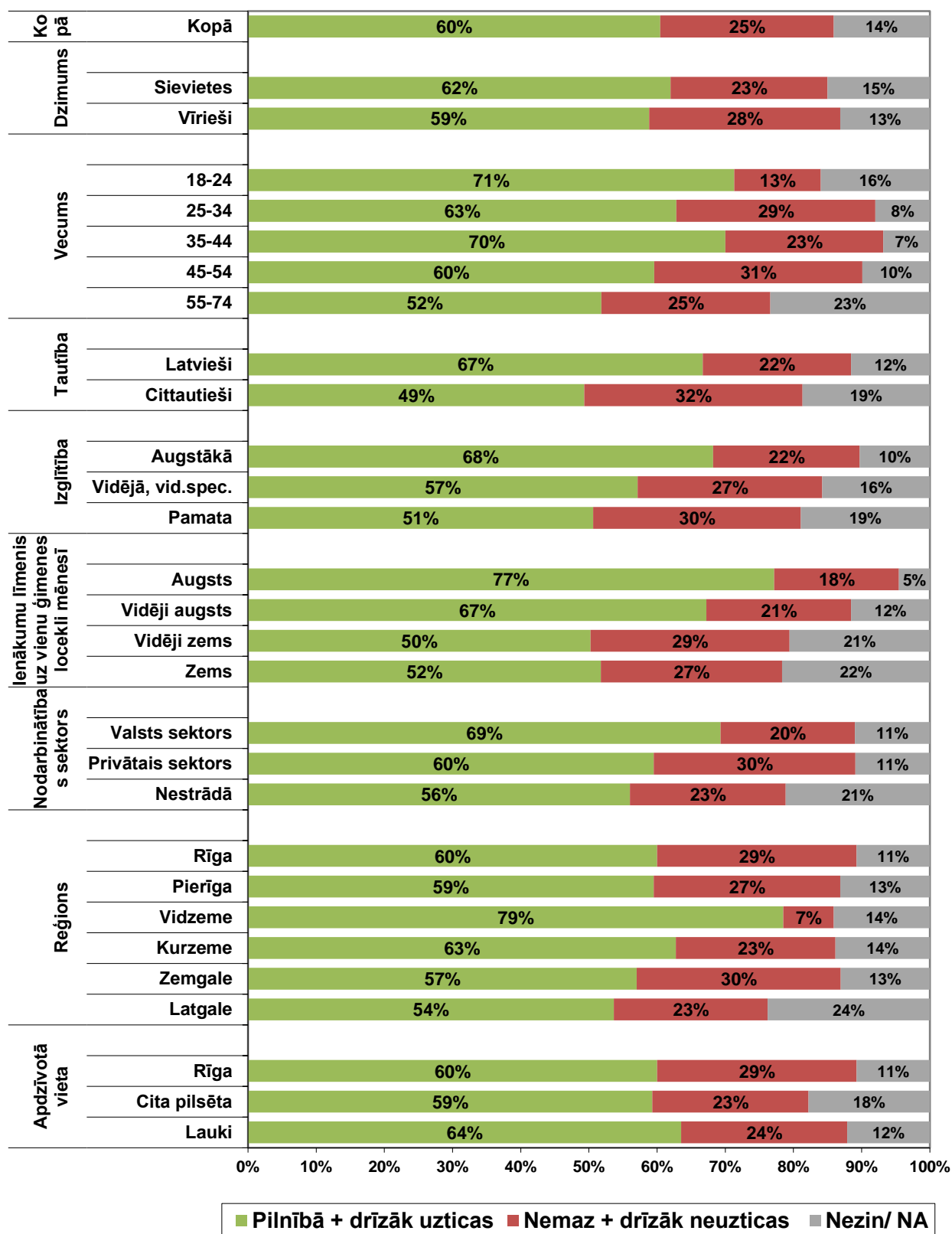
(Bāze = respondenti, kuri ir dzirdējuši, ka Latvijai ir pieejami ES fondu līdzekļi; N=966)



Domājot par ES fondu līdzekļu godprātīgu izmantošanu Latvijas sabiedrības interesēs, cik lielā mērā Jūs uzticaties vai neuzticaties ...?

UZŅĒMĒJDARBĪBAS VIDEI

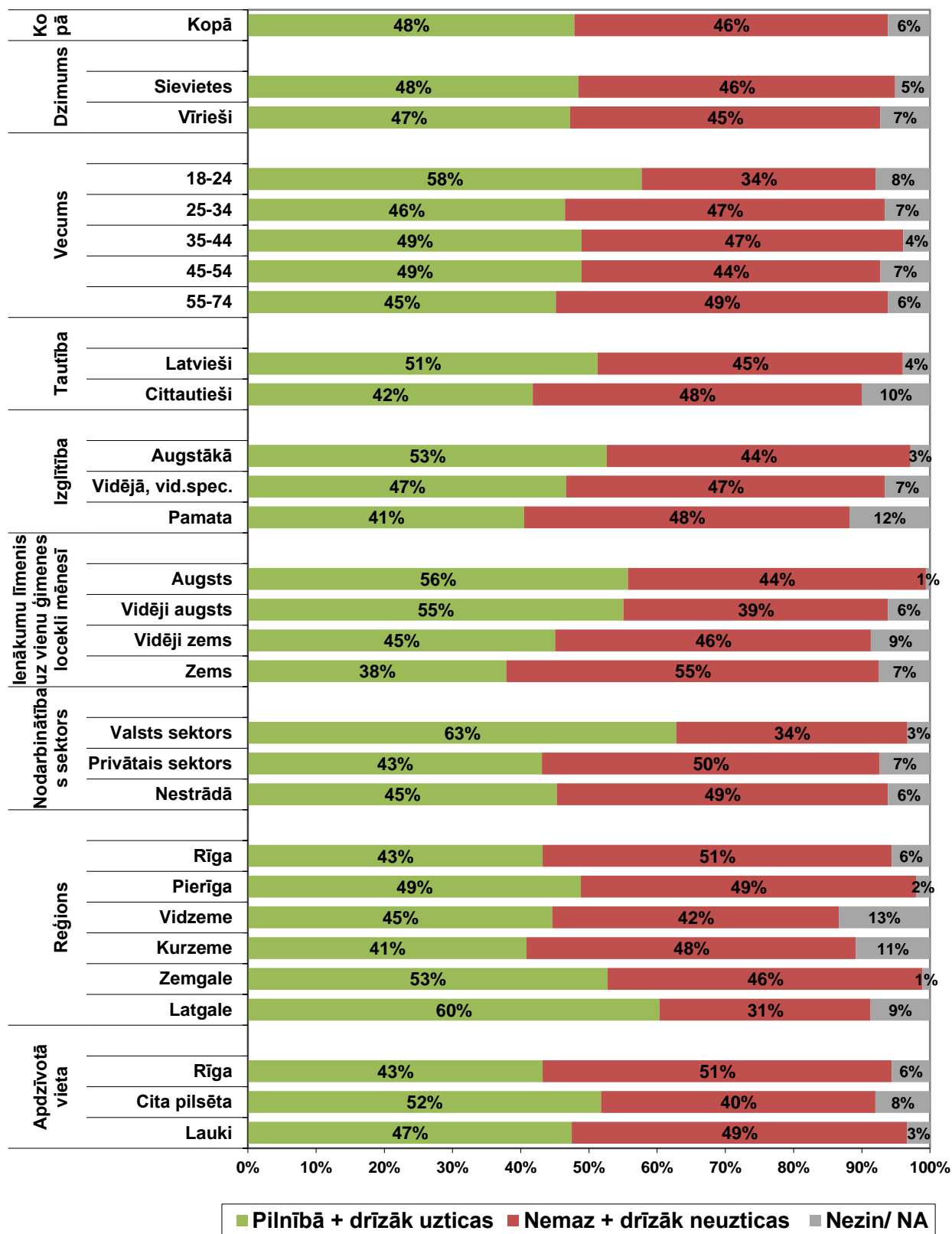
(Bāze = respondenti, kuri ir dzirdējuši, ka Latvijai ir pieejami ES fondu līdzekļi; N=966)



Domājot par ES fondu līdzekļu godprātīgu izmantošanu Latvijas sabiedrības interesēs, cik lielā mērā Jūs uzticaties vai neuzticaties ...?

VALSTS PĀRVALDEI

(Bāze = respondenti, kuri ir dzirdējuši, ka Latvijai ir pieejami ES fondu līdzekļi; N=966)

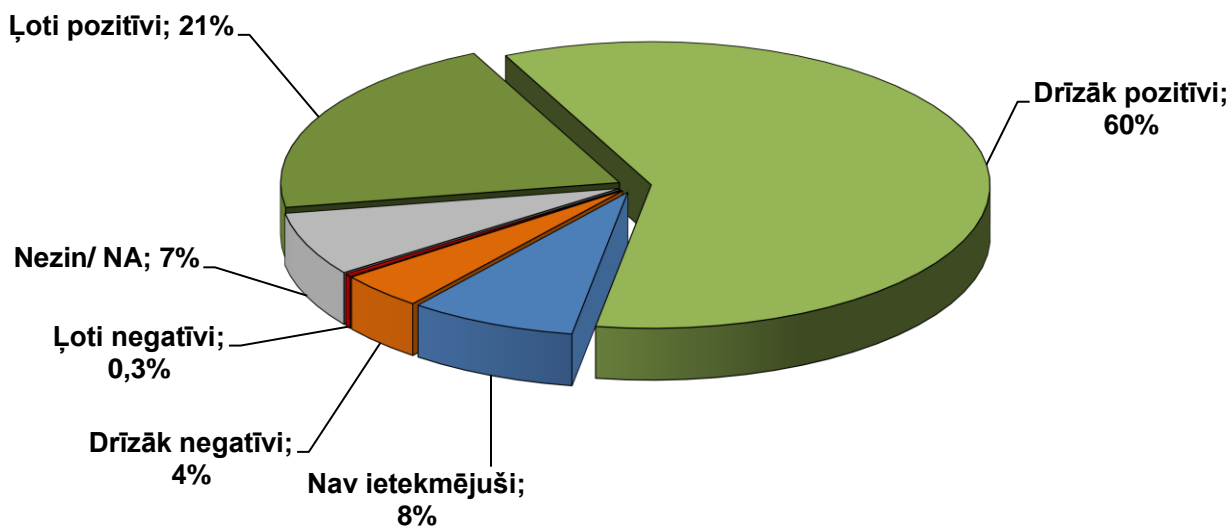


Aptaujas jautājums:

- **“Jūsaprāt, kā Eiropas Savienības piešķirtie finanšu līdzekļi ietekmējuši Latvijas tautsaimniecību un sabiedrības attīstību?”**

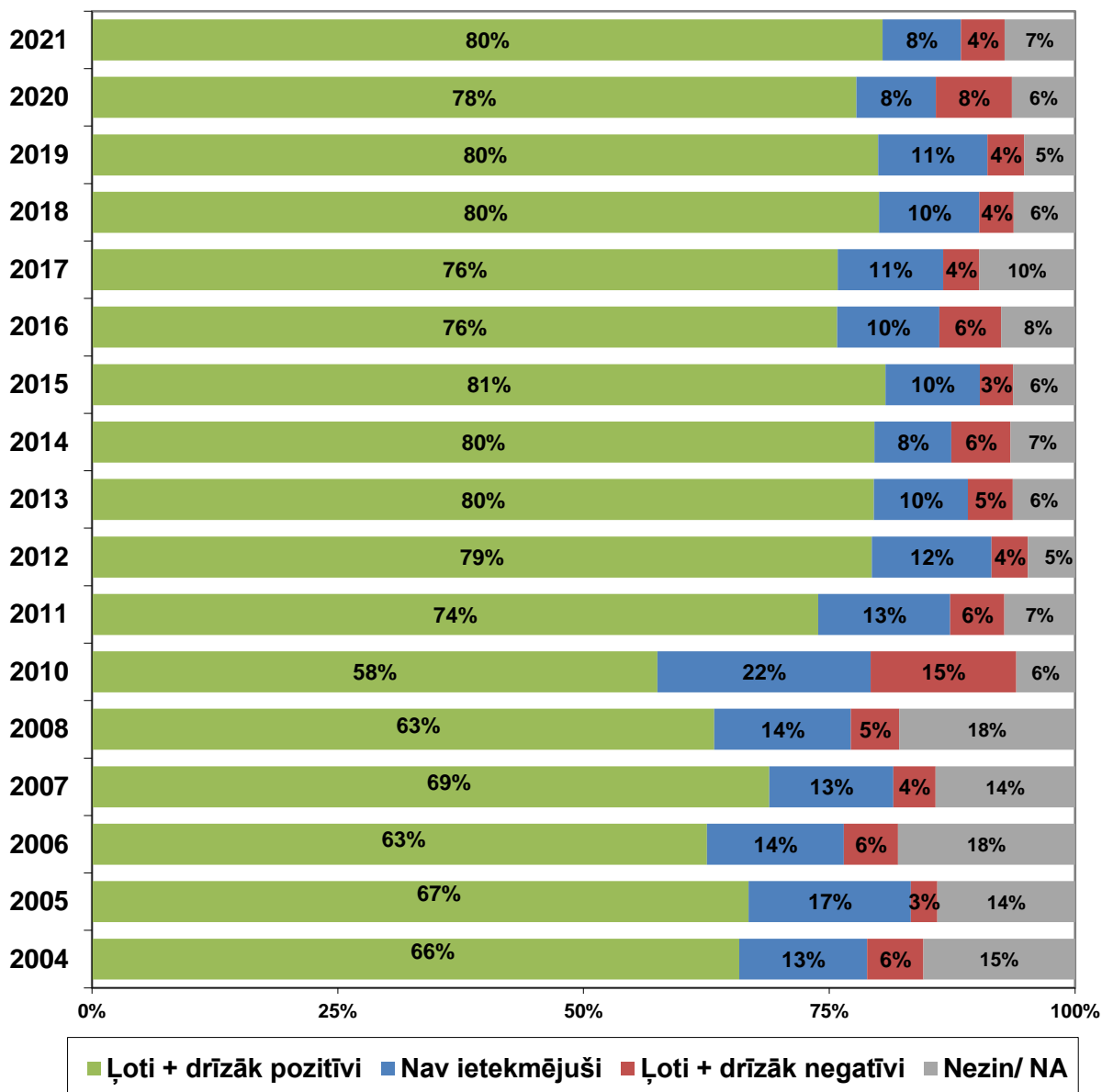
Jūsaprāt, kā Eiropas Savienības piešķirtie finanšu līdzekļi ietekmējuši Latvijas tautsaimniecību un sabiedrības attīstību?

(Bāze = respondenti, kuri ir dzirdējuši, ka Latvijai ir pieejami ES fondu līdzekļi; N=966)



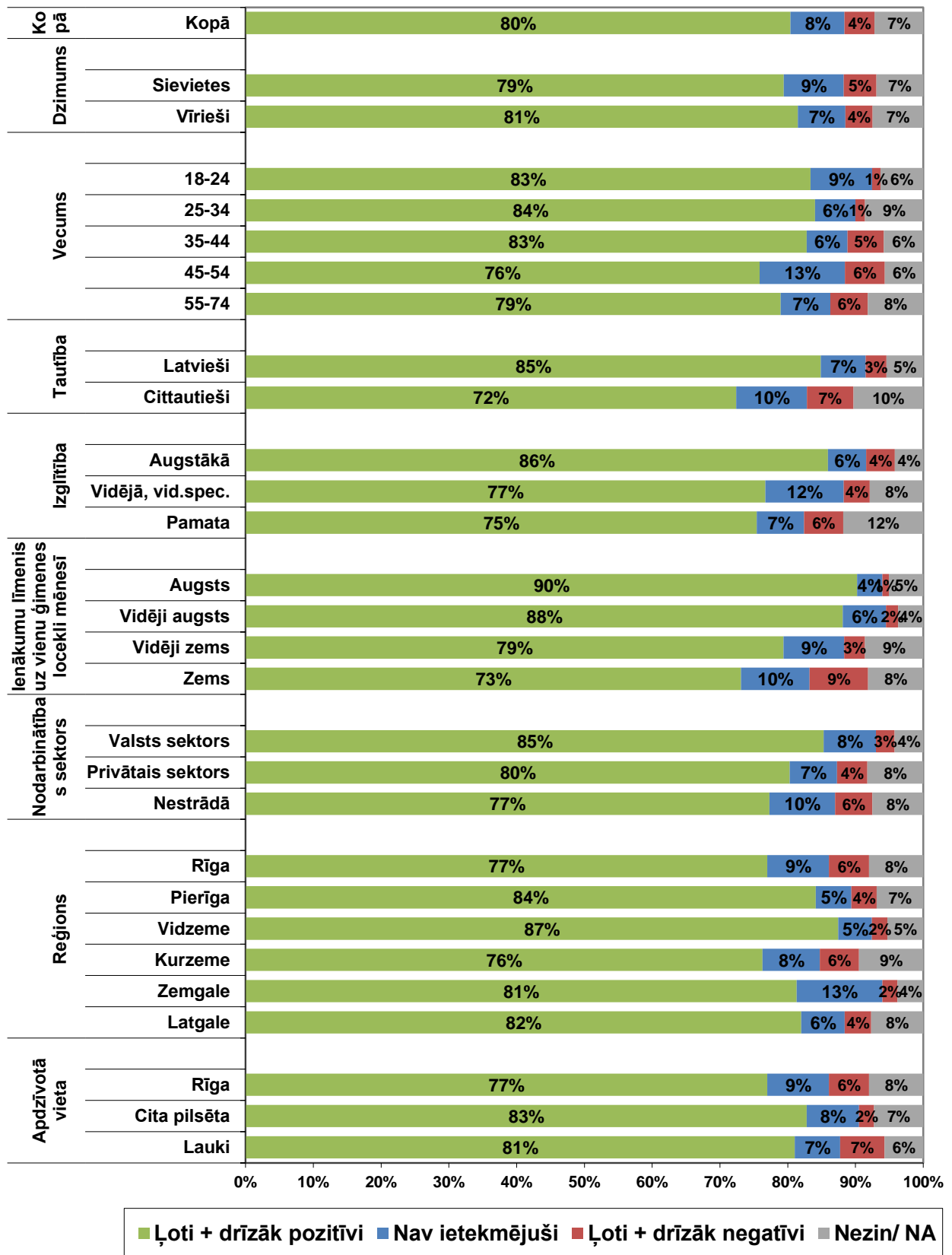
Jūsaprāt, kā Eiropas Savienības piešķirtie līdzekļi ietekmē Latvijas tautsaimniecību un sabiedrības attīstību?

(Bāze = respondenti, kuri ir dzirdējuši, ka Latvijai ir pieejami ES fondu līdzekļi)



Jūsaprāt, kā Eiropas Savienības piešķirtie līdzekļi ietekmē Latvijas tautsaimniecību un sabiedrības attīstību?

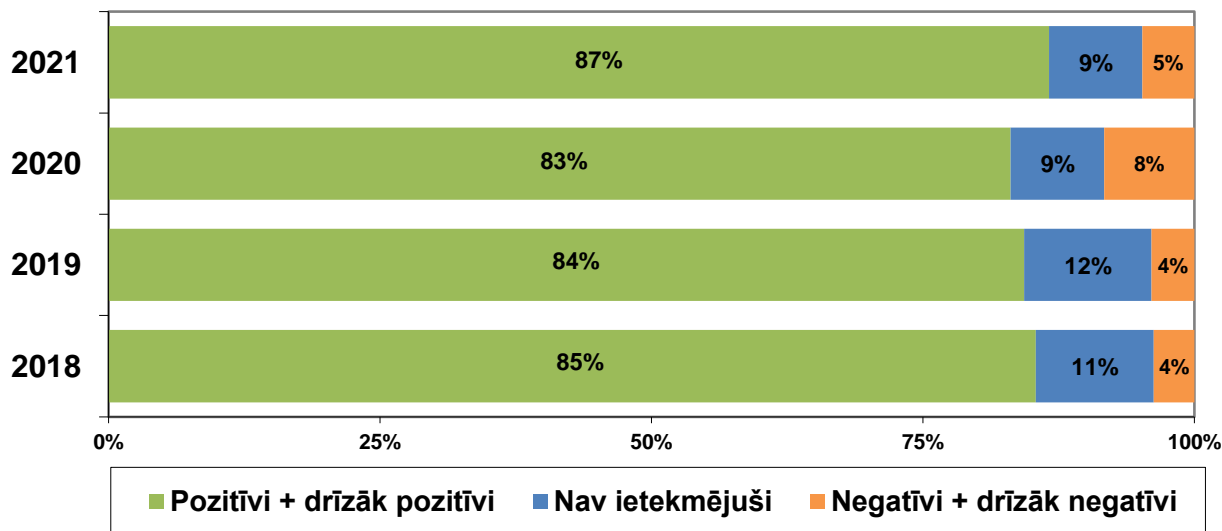
(Bāze = respondenti, kuri ir dzirdējuši, ka Latvijai ir pieejami ES fondu līdzekļi; N=966)



Iegūtie rezultāti respondentu vidū, kuri 1) ir dzirdējuši, ka Latvijai ir pieejami ES fondu līdzekļi; 2) kuriem ir konkrēts viedoklis par šo līdzekļu ietekmi:

Jūsaprāt, kā Eiropas Savienības piešķirtie finanšu līdzekļi ietekmējuši Latvijas tautsaimniecību un sabiedrības attīstību?

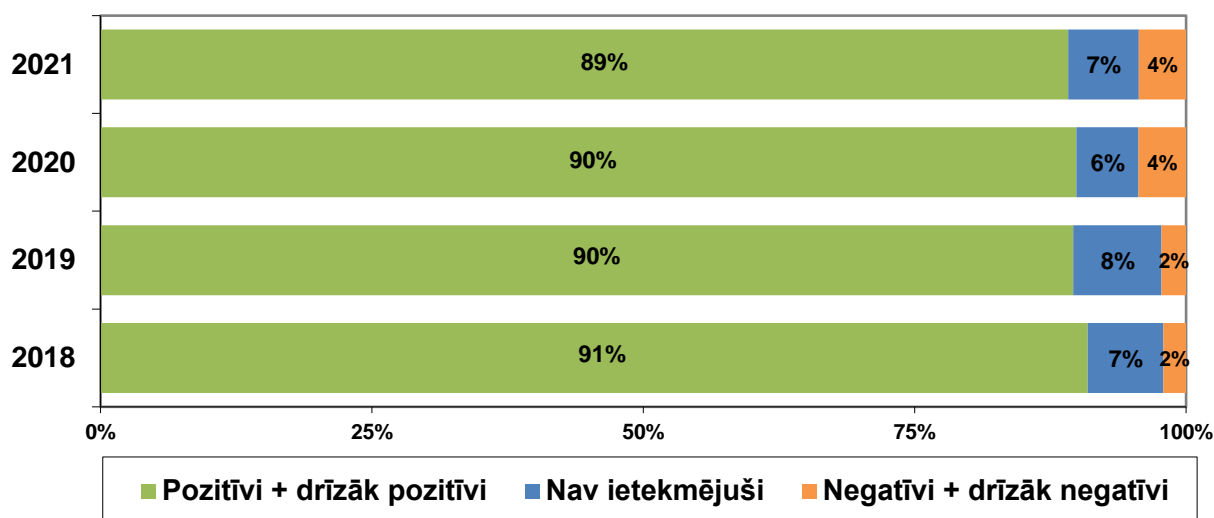
(Bāze = respondenti, kuri 1) ir dzirdējuši, ka Latvijai ir pieejami ES fondu līdzekļi; 2) kuriem ir konkrēts viedoklis par šo līdzekļu ietekmi)



Iegūtie rezultāti respondentu vidū, kuri 1) ir dzirdējuši, ka Latvijai ir pieejami ES fondu līdzekļi; 2) kuriem ir konkrēts viedoklis par šo līdzekļu ietekmi; 3) nav negatīvi noskaņoti par savu un valsts situāciju:

Jūsaprāt, kā Eiropas Savienības piešķirtie finanšu līdzekļi ietekmējuši Latvijas tautsaimniecību un sabiedrības attīstību?

(Bāze = respondenti, kuri 1) ir dzirdējuši, ka Latvijai ir pieejami ES fondu līdzekļi; 2) kuriem ir konkrēts viedoklis par šo līdzekļu ietekmi; 3) nav negatīvi noskaņoti par savu un valsts situāciju)

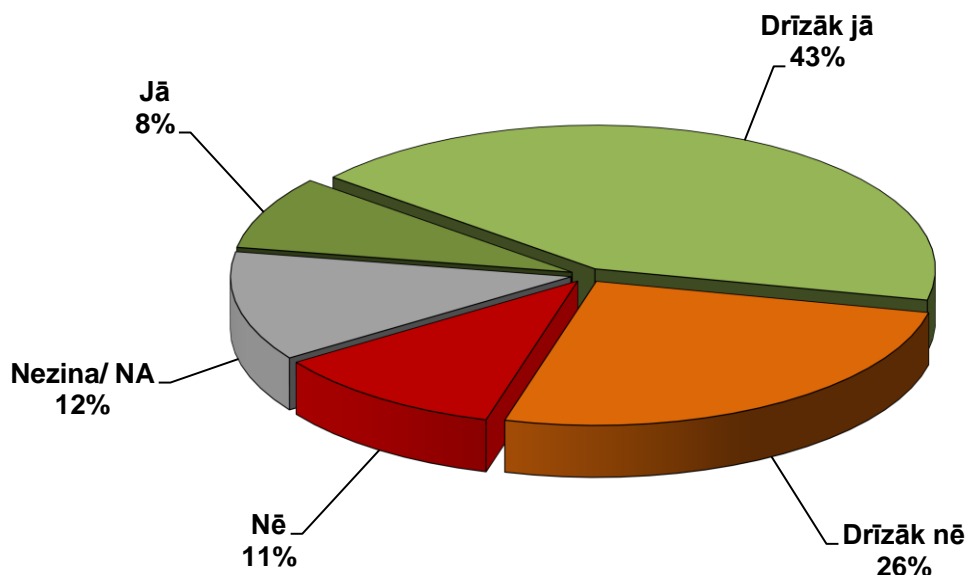


Aptaujas jautājums:

- "Jūsaprāt, vai ES fondu sadalījums Latvijā ir atbilstošs sabiedrības vajadzībām?"

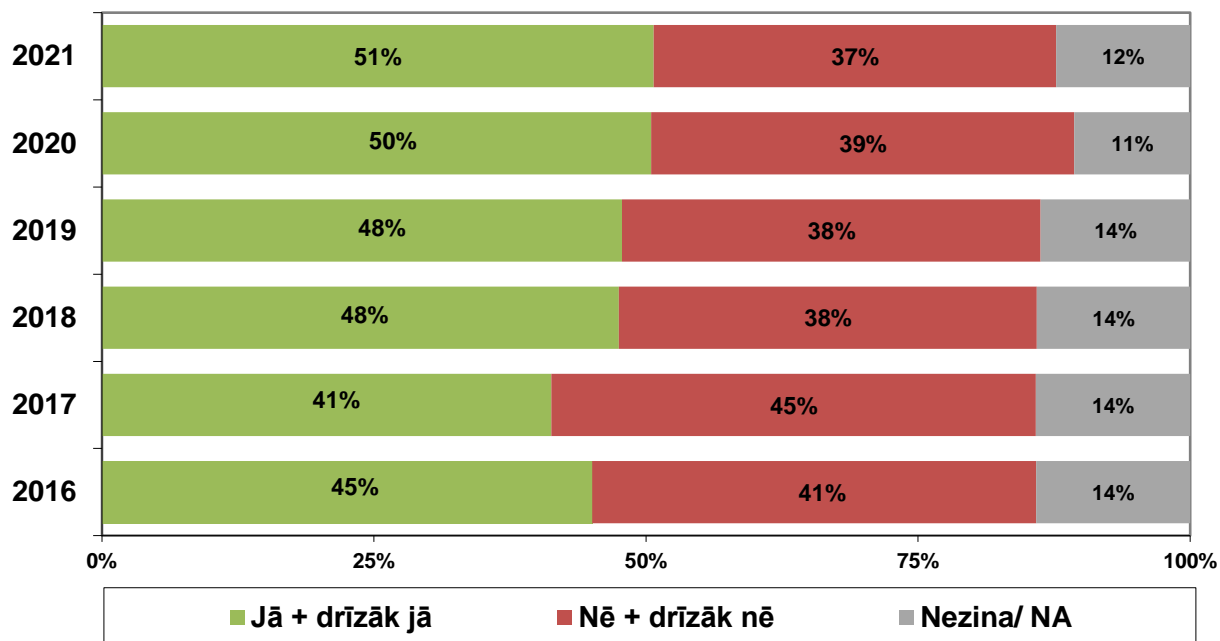
Jūsaprāt, vai ES fondu sadalījums Latvijā ir atbilstošs sabiedrības vajadzībām?

(Bāze = respondenti, kuri ir dzirdējuši, ka Latvijai ir pieejami ES fondu līdzekļi; N=966)



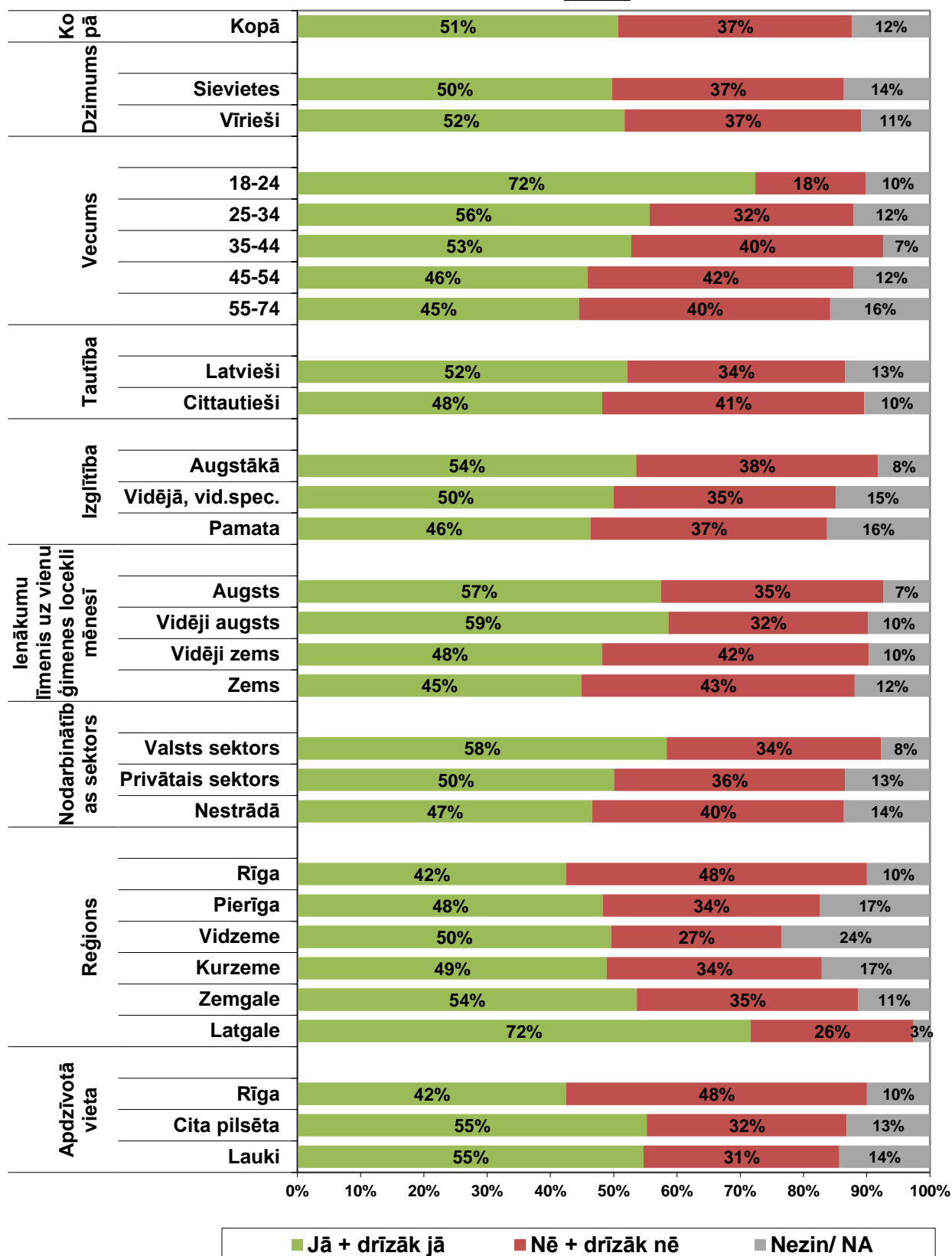
Jūsaprāt, vai ES fondu sadalījums Latvijā ir atbilstošs sabiedrības vajadzībām?

(Bāze = respondenti, kuri ir dzirdējuši, ka Latvijai ir pieejami ES fondu līdzekļi)



Jūsuprāt, vai ES fondu sadalījums Latvijā ir atbilstošs sabiedrības vajadzībām?

(Bāze = respondenti, kuri ir dzirdējuši, ka Latvijai ir pieejami ES fondu līdzekļi: N=966)

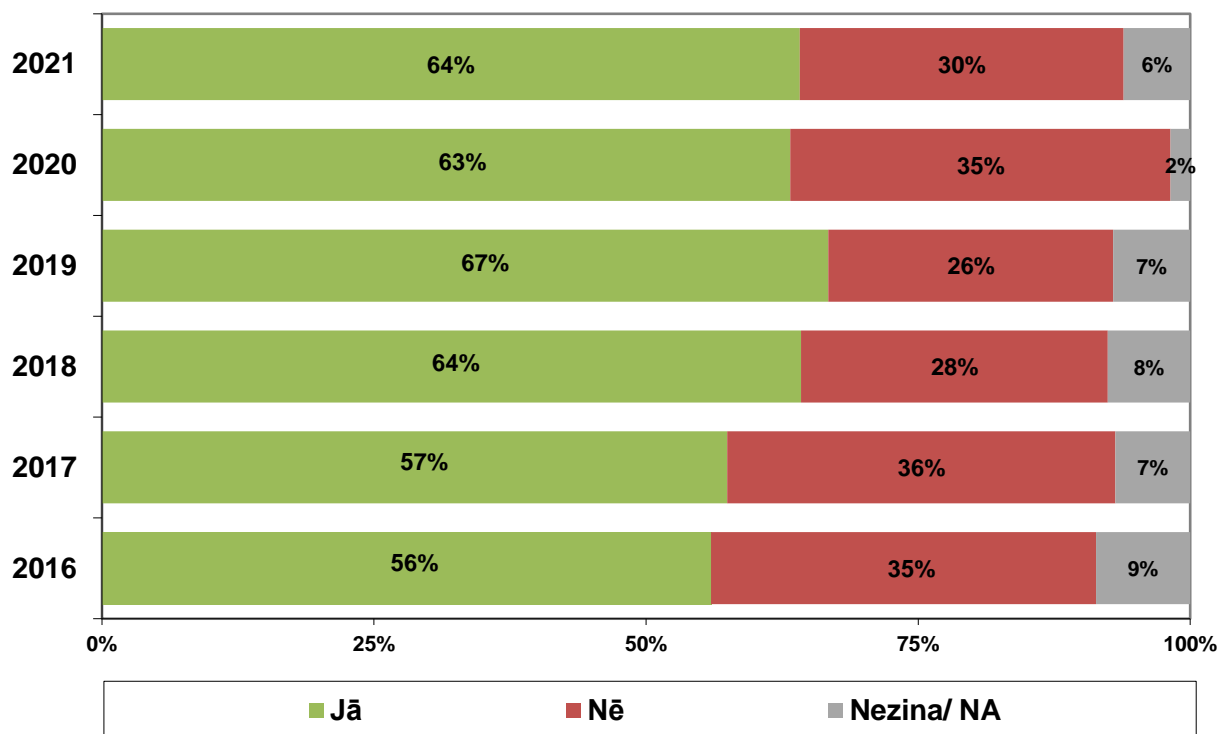


Aptaujas jautājums:

- **“Vai Jūs ikdienas dzīvē esat izmantojis/ izjutis ES fondu investīciju ieguldījumu rezultātus (piem., infrastruktūrā vai citās jomās)?”**

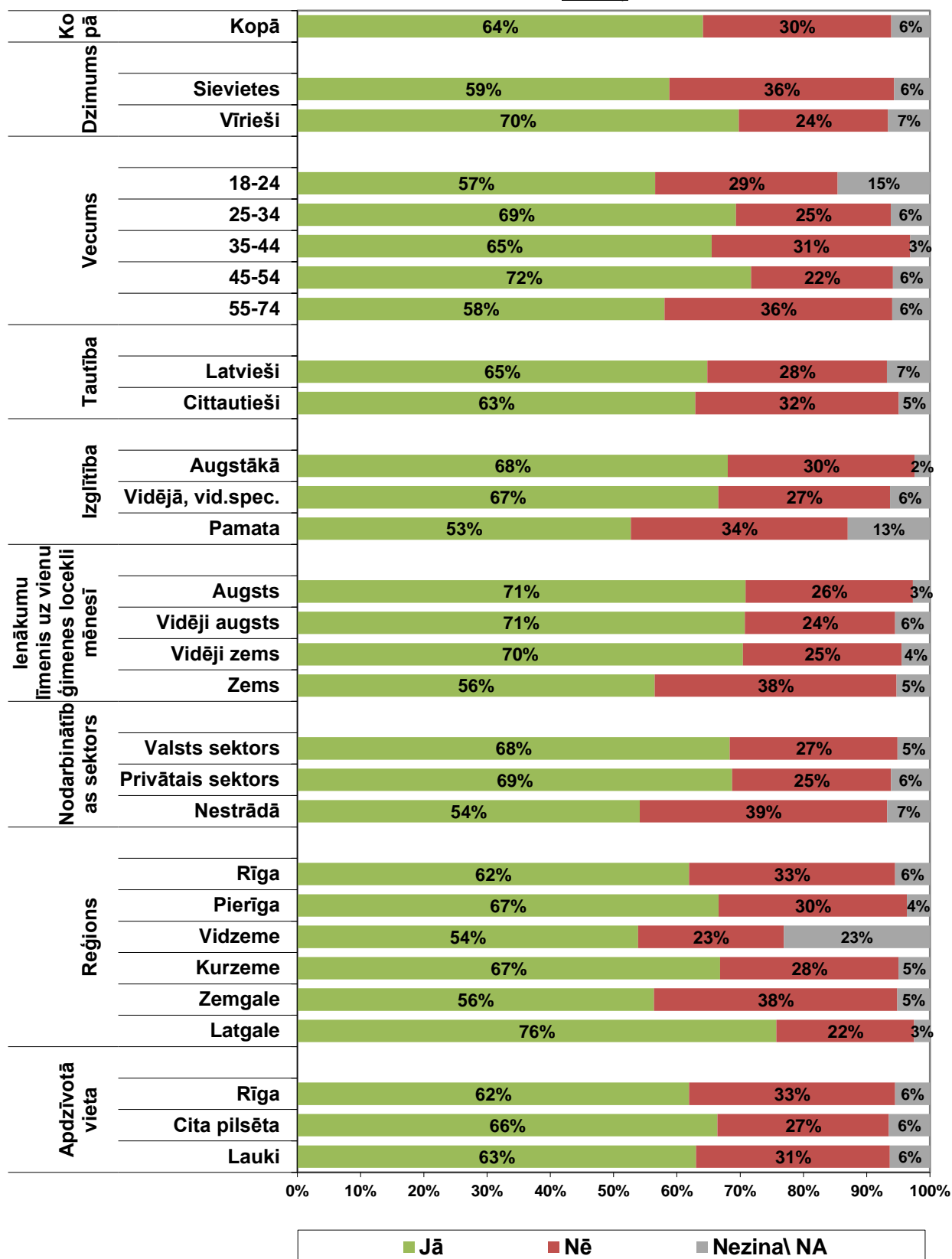
Vai Jūs ikdienas dzīvē esat izmantojis/ izjutis ES fondu investīciju ieguldījumu rezultātus (piem., infrastruktūrā vai citās jomās)?

(Bāze = respondenti, kuri ir dzirdējuši, ka Latvijai ir pieejami ES fondu līdzekļi)



Vai Jūs ikdienas dzīvē esat izmantojis/ izjutis ES fondu investīciju ieguldījumu rezultātus (piem., infrastruktūrā vai citās jomās)?

(Bāze = respondenti, kuri ir dzirdējuši, ka Latvijai ir pieejami ES fondu līdzekļi: N=966)



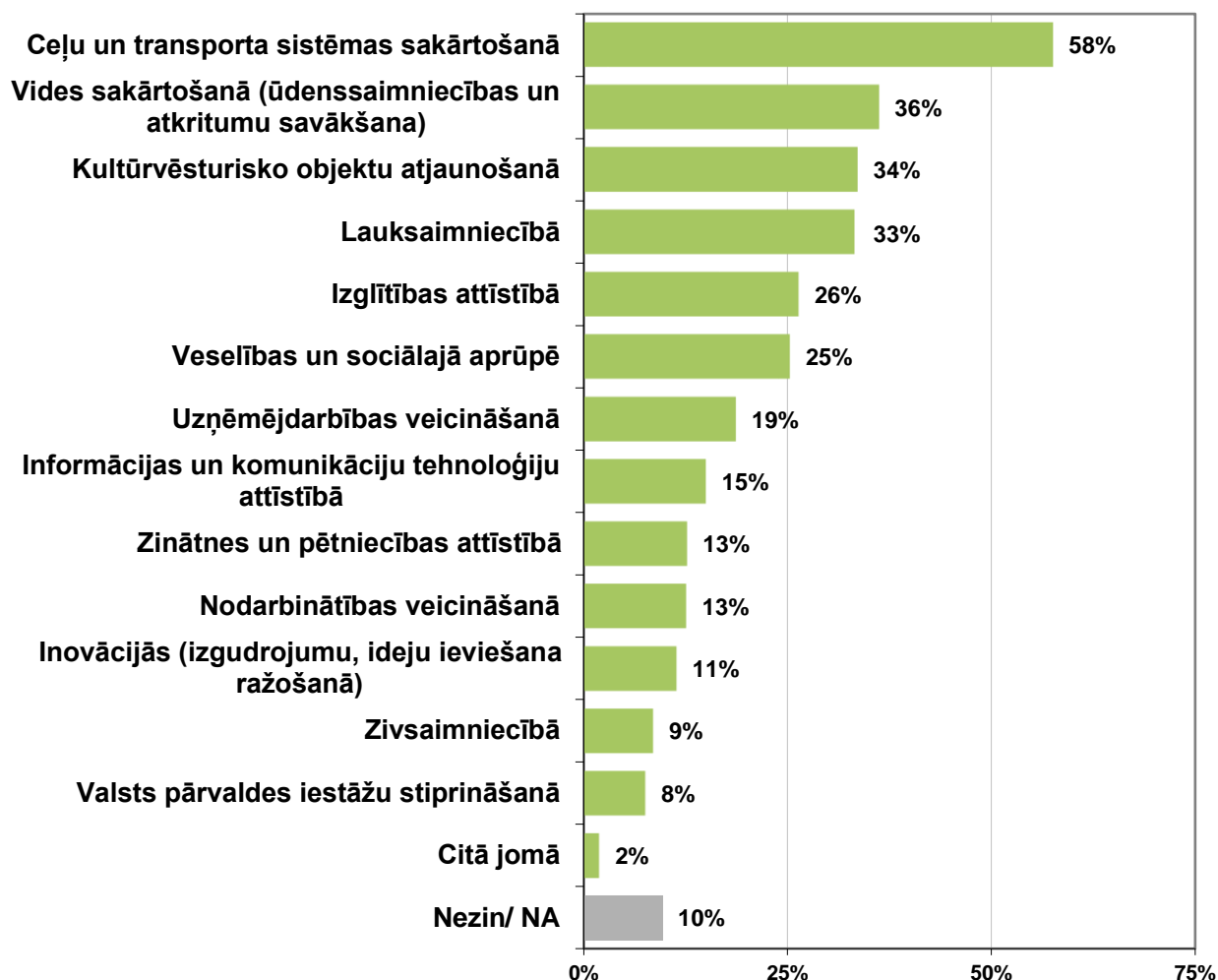
3.2. Jomas, kurās ar Eiropas Savienības fondu atbalstu sasniegti pozitīvi rezultāti

Aptaujas jautājums:

- *“Jūsaprāt, kurās no šīm Eiropas Savienības fondu atbalstītajām jomām ir sasniegti pozitīvi rezultāti?”*

Jūsaprāt, kurās no šīm Eiropas Savienības fondu atbalstītajām jomām ir sasniegti pozitīvi rezultāti?

(Bāze = respondenti, kuri ir dzirdējuši, ka Latvijai ir pieejami ES fondu līdzekļi; n=966)



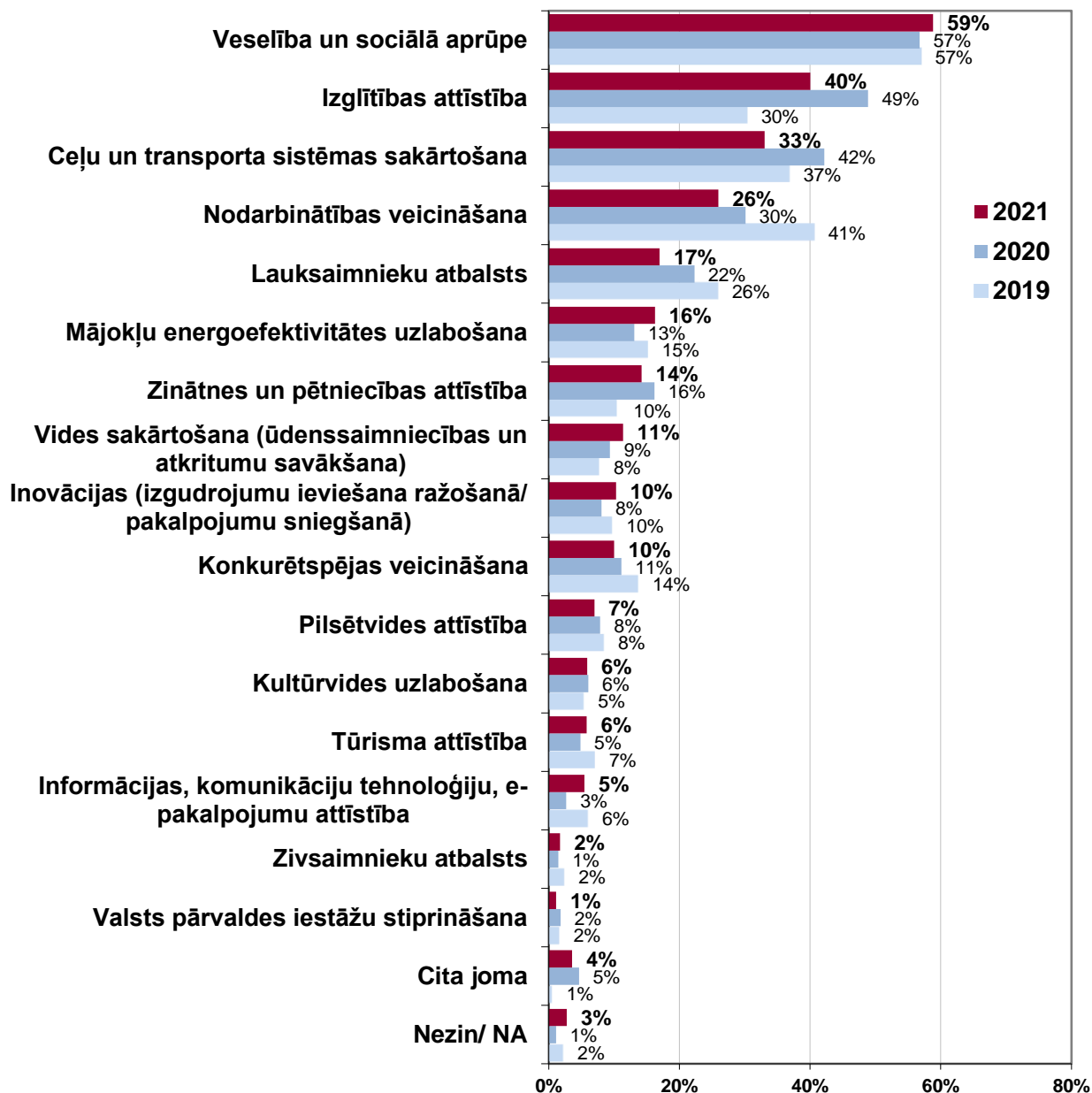
Kā „citas jomas” (grafikā) tika minētas – Mājokļu energoefektivitātes uzlabošanā; Kultūras attīstībā; Mežsaimniecībā; Pilsētvides sakārtošanā.

3.3. Prioritārās jomas, kurās turpmāk būtu jāiegulda vairāk ES fondu līdzekļu

Aptaujas jautājums:

- *“Jūsaprāt, kuras būtu 3 svarīgākās jomas, kurās turpmāk būtu jāiegulda vairāk Eiropas Savienības fondu līdzekļu?”*

Jūsaprāt, kuras būtu 3 svarīgākās jomas, kurās turpmāk būtu jāiegulda vairāk Eiropas Savienības fondu līdzekļu?
(Bāze = respondenti, kuri ir dzirdējuši, ka Latvijai ir pieejami ES fondu līdzekļi)

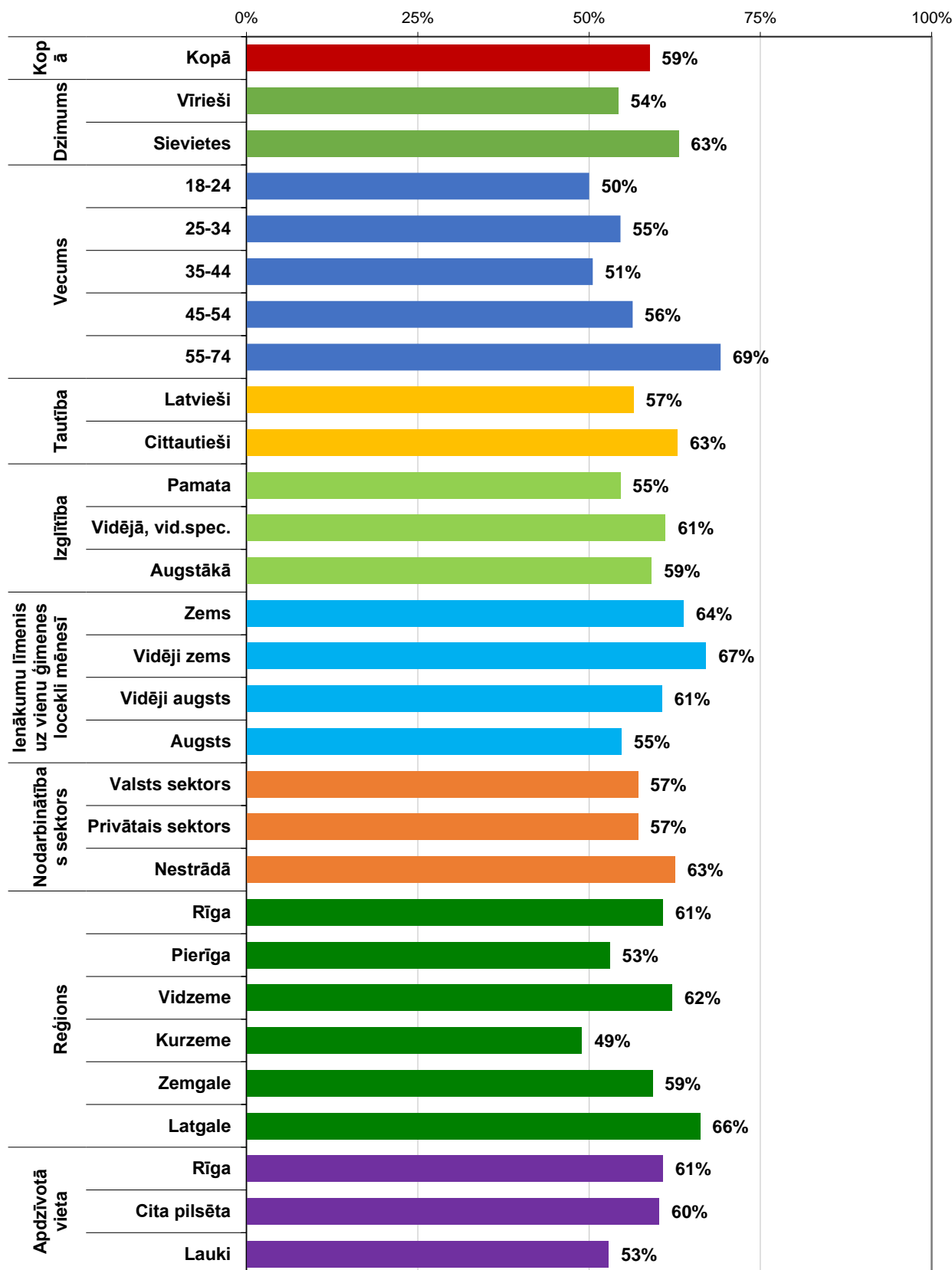


Kā „citas jomas” (grafikā) tika minētas – Uzņēmējdarbības veicināšana; Rūpniecības/ ražošanas attīstība; Lauku attīstība; Atbalsts nevalstiskajām organizācijām; Bērnu un jaunatnes politikas attīstība; Atbalsts ģimenēm ar bērniem; Valsts robezsardzes stiprināšana; Atbalsts mežsaimniekiem; Pensiju sistēma; Nodokļu sistēmas sakārtošana; Reemigrācijas veicināšana; Infrastruktūras attīstība; Mājokļu pieejamības reforma.

Kā vienu no trim svarīgākajām jomām, kurās turpmāk būtu jāiegulda vairāk ES fondu līdzekļu, nosauca:

VESELĪBA UN SOCIĀLĀ APRŪPE

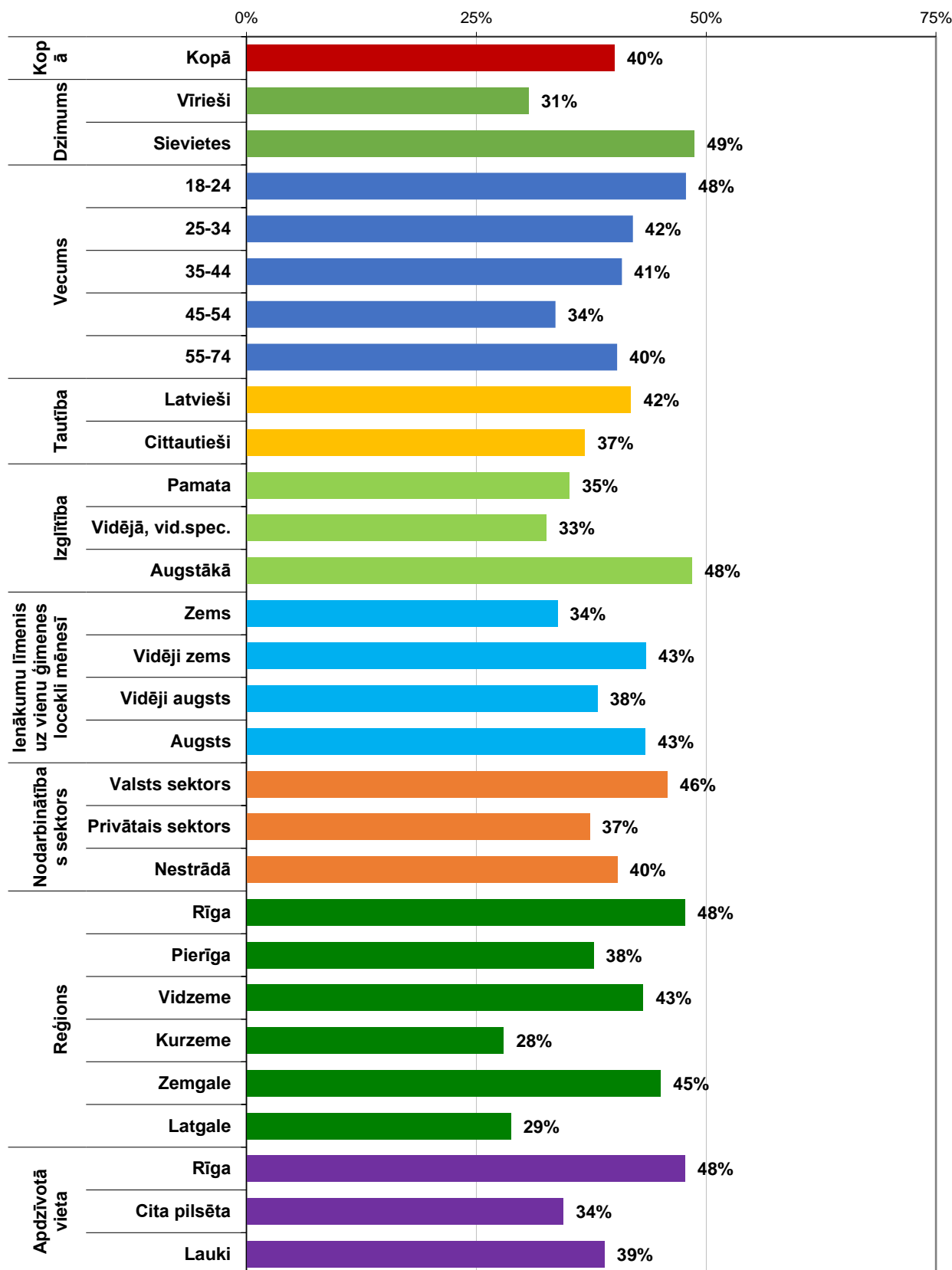
(Bāze = respondenti, kuri ir dzirdējuši, ka Latvijai ir pieejami ES fondu līdzekļi; n=966)



Kā vienu no trim svarīgākajām jomām, kurās turpmāk būtu jāiegulda vairāk ES fondu līdzekļu, nosauca:

IZGLĪTĪBAS ATTĪSTĪBA

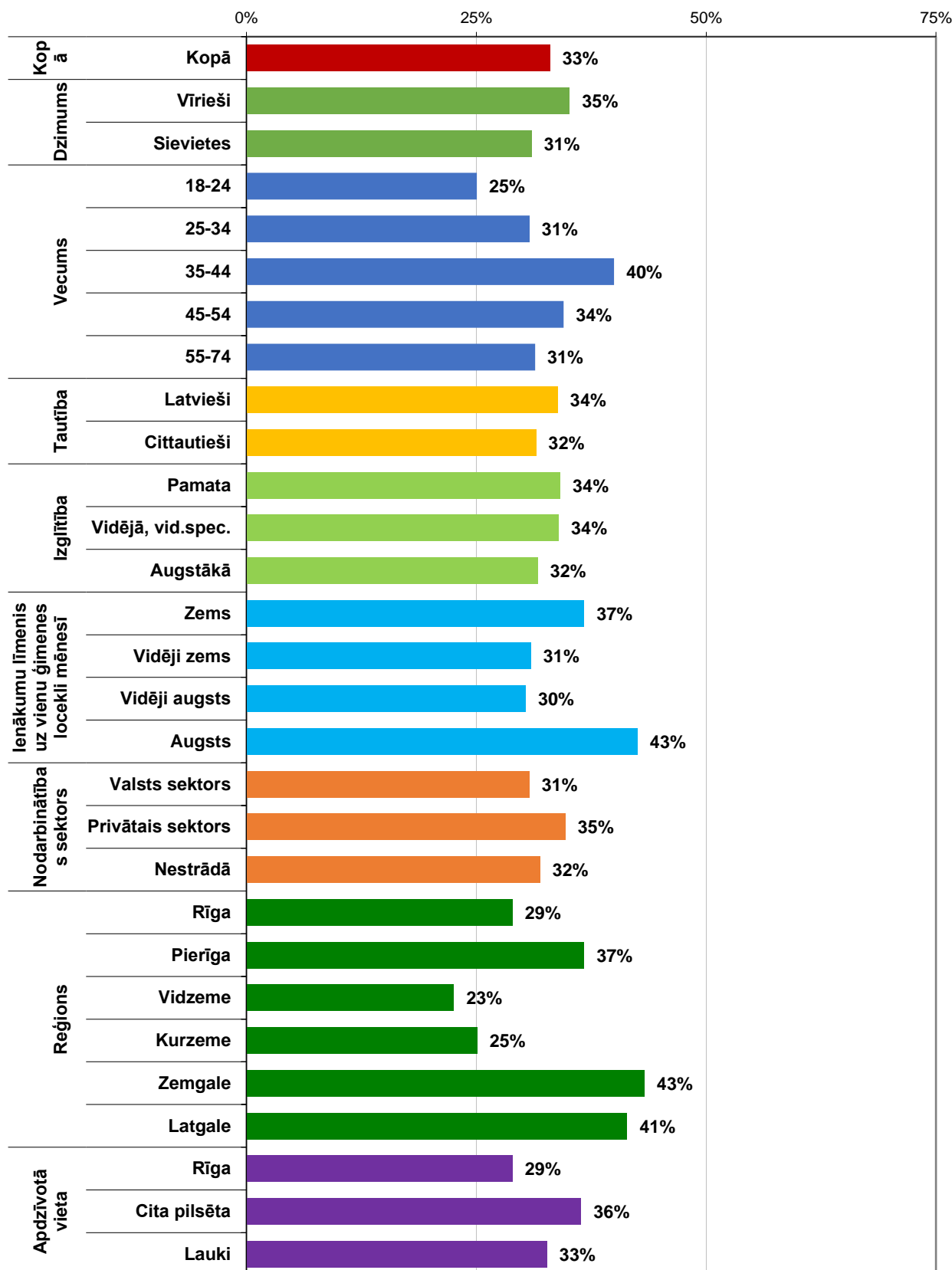
(Bāze = respondenti, kuri ir dzirdējuši, ka Latvijai ir pieejami ES fondu līdzekļi; n=966)



Kā vienu no trim svarīgākajām jomām, kurās turpmāk būtu jāiegulda vairāk ES fondu līdzekļu, nosauca:

CEĻU UN TRANSPORTA SISTĒMAS SAKĀRTOŠANA

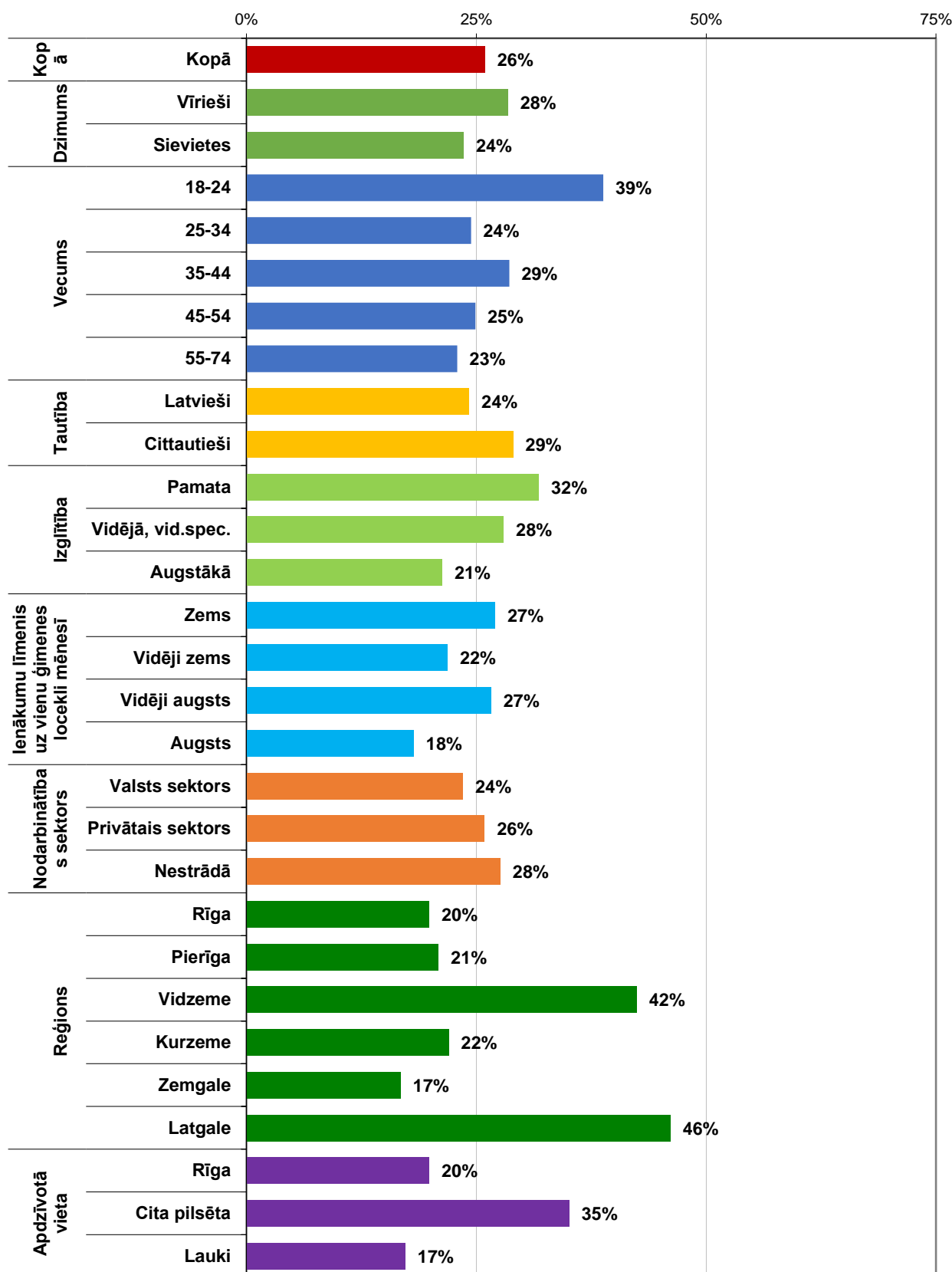
(Bāze = respondenti, kuri ir dzirdējuši, ka Latvijai ir pieejami ES fondu līdzekļi; n=966)



Kā vienu no trim svarīgākajām jomām, kurās turpmāk būtu jāiegulda vairāk ES fondu līdzekļu, nosauca:

NODARBINĀTĪBAS VEICINĀŠANA

(Bāze = respondenti, kuri ir dzirdējuši, ka Latvijai ir pieejami ES fondu līdzekļi; n=966)

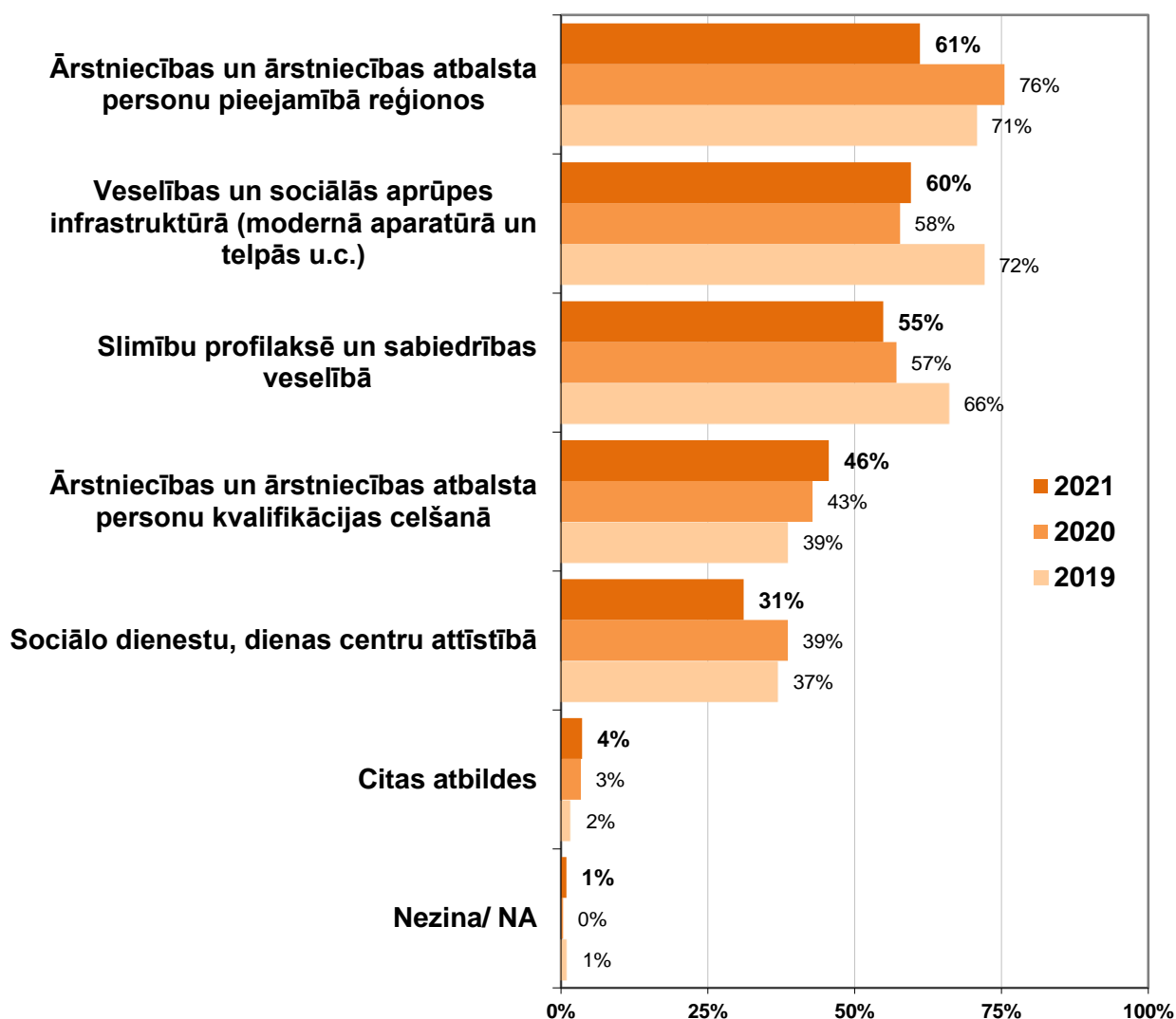


Respondenti, kuri, kā vienu no trim svarīgākajām jomām, kurās turpmāk būtu jāiegulda vairāk Eiropas Savienības fondu līdzekļu, nosauca veselību un sociālo aprūpi, tika lūgti atbildēt uz jautājumu:

- **“Konkrētāk, kādās tieši veselības un sociālās aprūpes jomās Eiropas Savienības finanšu līdzekļi būtu jāiegulda vairāk?”**

Konkrētāk, kādās tieši veselības un sociālās aprūpes jomās Eiropas Savienības finanšu līdzekļi būtu jāiegulda vairāk?

(Bāze = respondenti, kuri kā vienu no prioritārajām jomām minēja veselību un sociālo aprūpi)



Kā citas atbildes (grafikā) tika minētas – Onkoloģijas nozarē; Ārstniecības personu atalgojuma celšanā; Atbalstam ģimenēm ar bērniem; Pacientu paliatīvās aprūpes nodrošināšanai mājās; Iedzīvotāju izglītošanā; Medikamentu cenu pazemināšanā; Atbalstam sirds slimību profilaksē; Atbalstam bērniem ar īpašām vajadzībām un smagām slimībām.

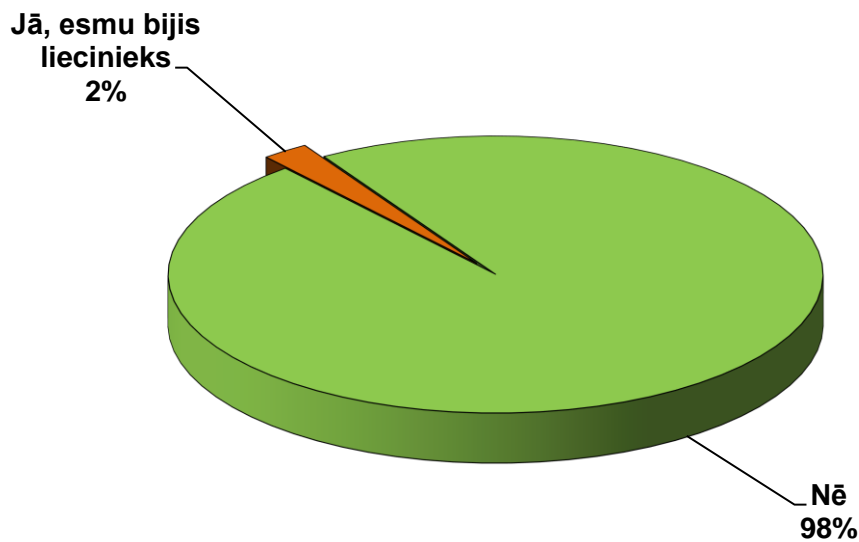
3.4. ES fondu ieviešana un nelikumības

Aptaujas jautājums:

- **“Vai Jūs kādreiz esat bijis liecinieks vai pats esat bijis iesaistīts ES fondu līdzekļu nelikumīgā izmantošanā?”**

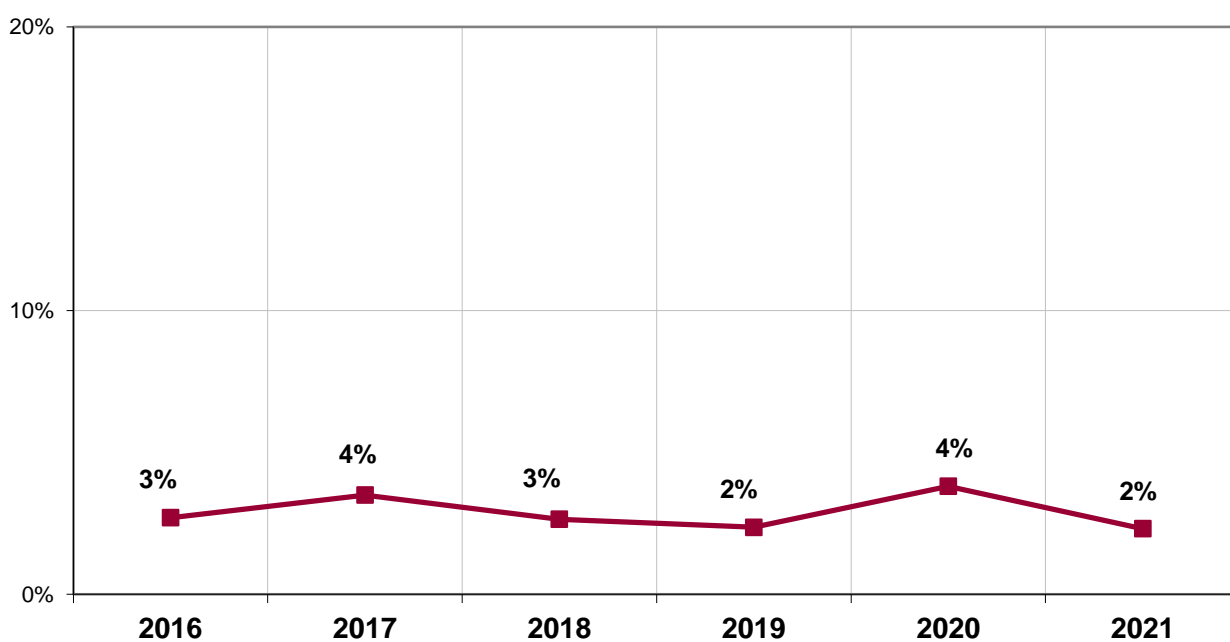
Vai Jūs kādreiz esat bijis liecinieks vai pats esat bijis iesaistīts ES fondu līdzekļu nelikumīgā izmantošanā?

(Bāze = visi aptaujas dalībnieki; N=1003)



Ir bijis liecinieks vai pats iesaistīts ES fondu līdzekļu nelikumīgā izmantošanā

(Bāze = visi aptaujas dalībnieki)

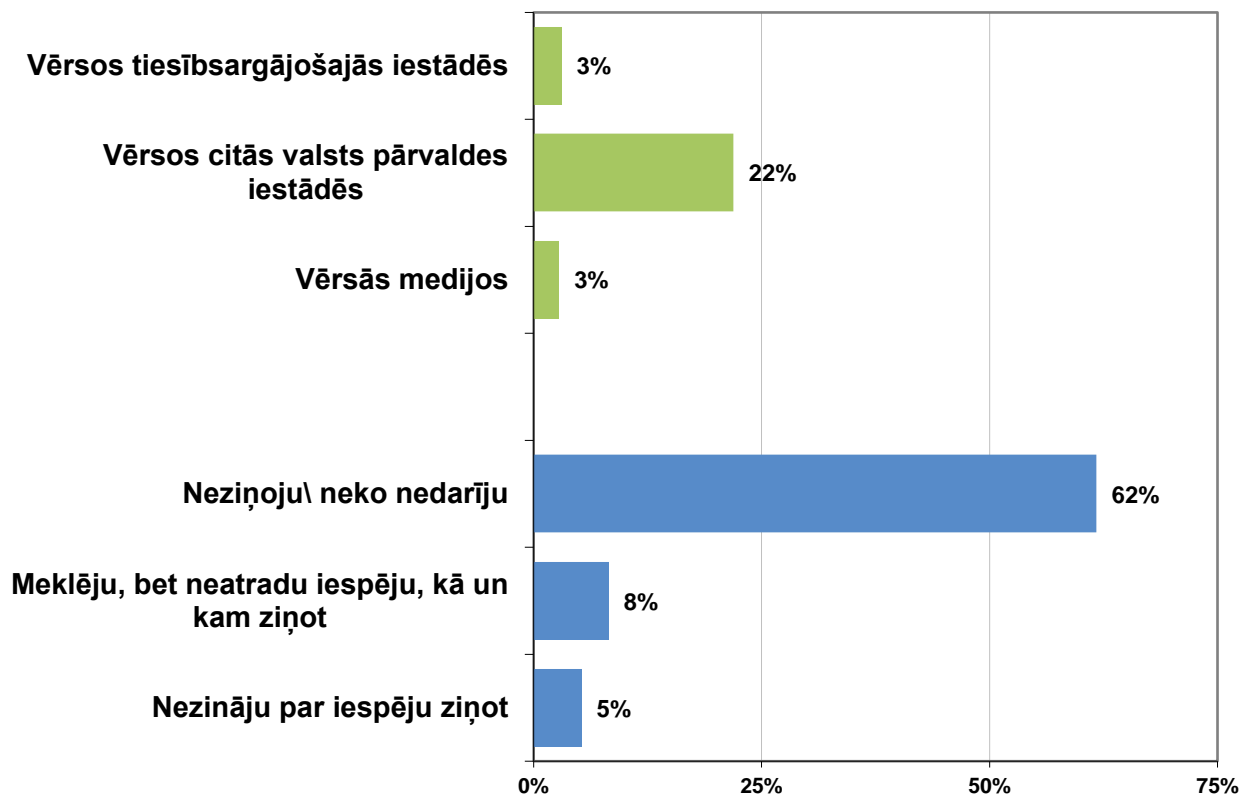


Respondenti (kopskaitā 24), kuri ir bijuši liecinieki vai paši iesaistīti ES fondu nelikumīgā izmantošanā tika lūgti atbildēt uz jautājumu:

- **“Kāda bija Jūsu tālākā rīcība aizdomu vai fakta konstatēšanas gadījumā par iespējamu ES fondu līdzekļu nelikumīgu izmantošanu?”**

Kāda bija Jūsu tālākā rīcība aizdomu vai fakta konstatēšanas gadījumā par iespējamu ES fondu līdzekļu nelikumīgu izmantošanu?

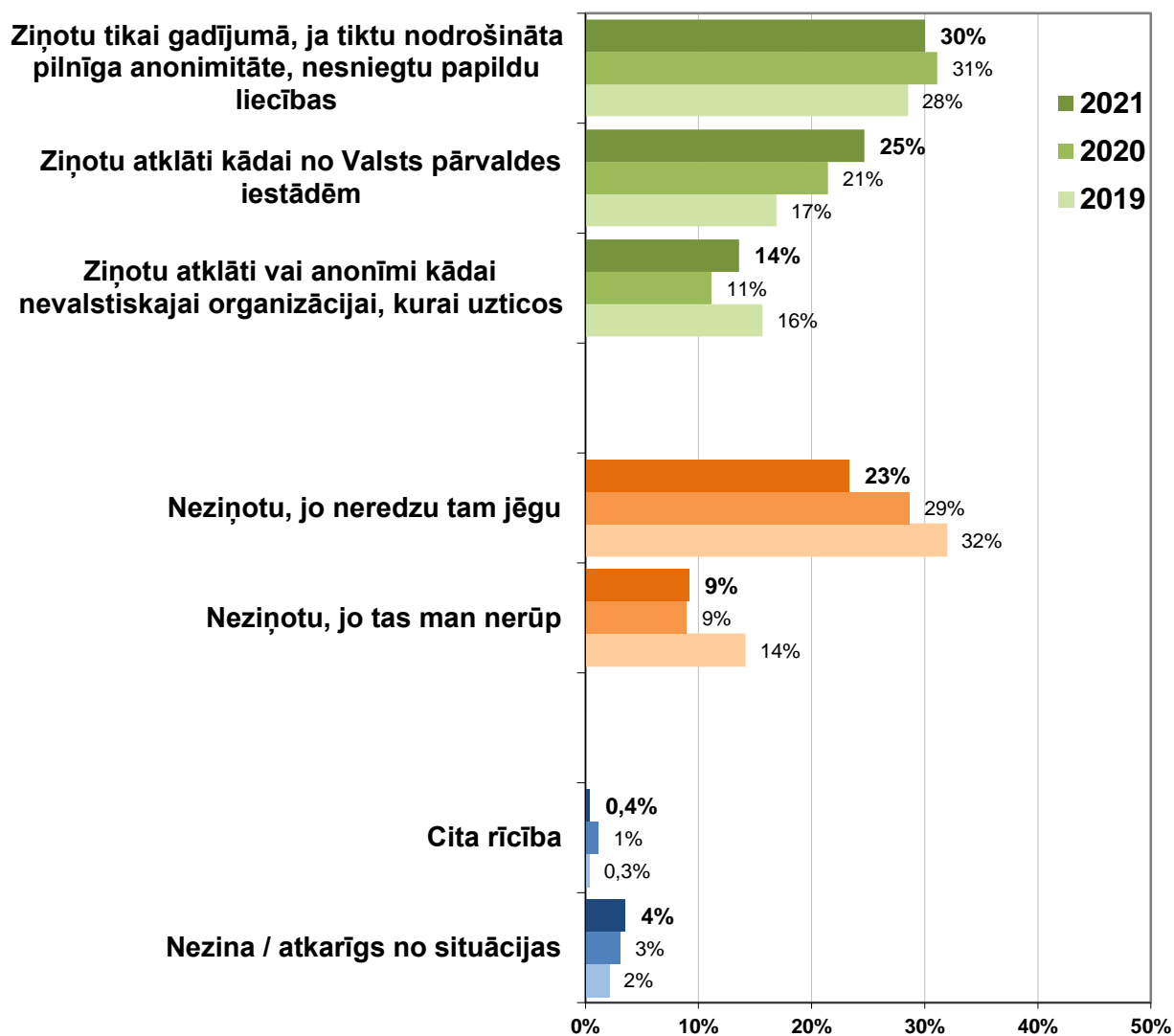
(Bāze = respondenti, kuri ir bijuši liecinieki ES fondu nelikumīgā izmantošanā; n=39)



Aptaujas jautājums:

- "Kā Jūs rīkotos, gadījumā, ja Jūs būtu liecinieks ES fondu līdzekļu nelikumīgā izmantošanā?"

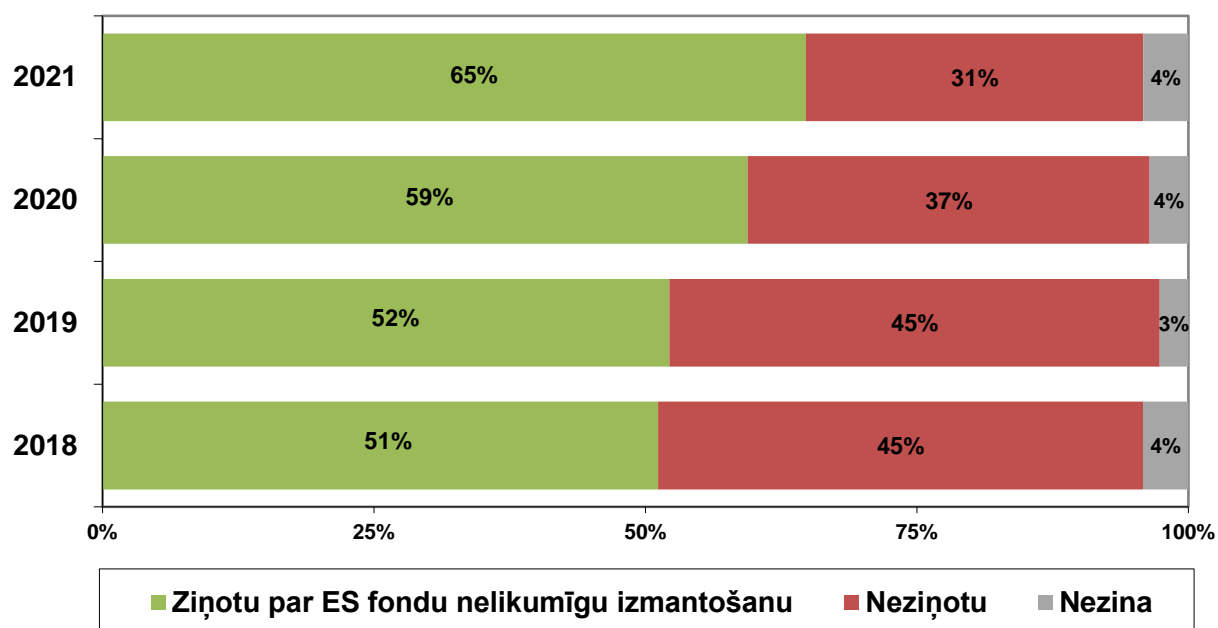
Kā Jūs rīkotos, gadījumā, ja Jūs būtu liecinieks ES fondu līdzekļu nelikumīgā izmantošanā?
(Bāze = visi aptaujas dalībnieki)



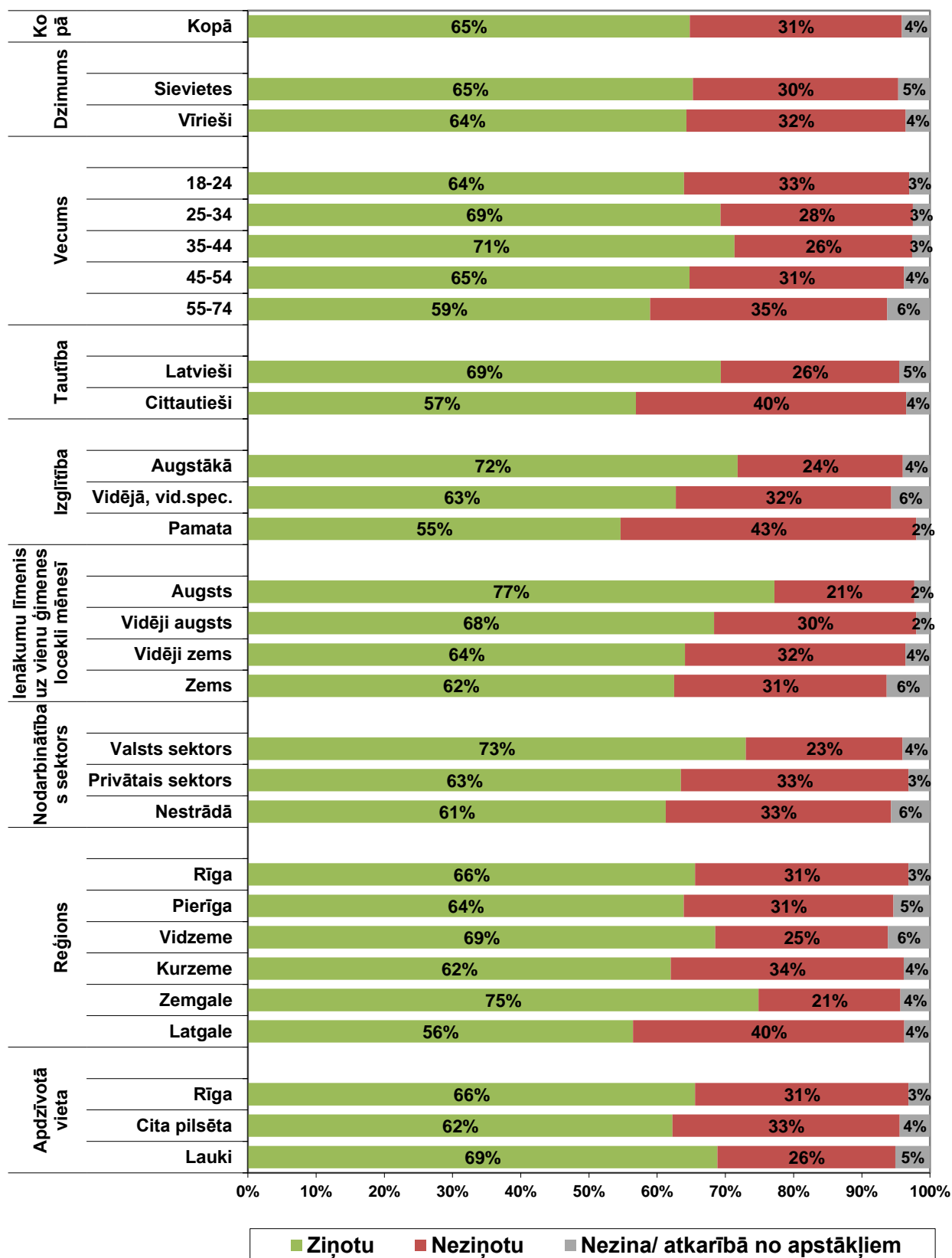
Kā „cita rīcība” (grafikā) tika minēta – *Internetā informētu sabiedrību; Ziņotu anonīmi Valsts ieņēmumu dienestam; Ziņotu anonīmi LR Valsts kontrolei; Neziņotu, jo baidos.*

Kā Jūs rīkotos, gadījumā, ja Jūs būtu liecinieks ES fondu līdzekļu nelikumīgā izmantošanā?

(Bāze = visi aptaujas dalībnieki)



Kā Jūs rīkotos, gadījumā, ja Jūs būtu liecinieks ES fondu līdzekļu nelikumīgā izmantošanā?
(Bāze = visi aptaujas dalībnieki; N=1003)

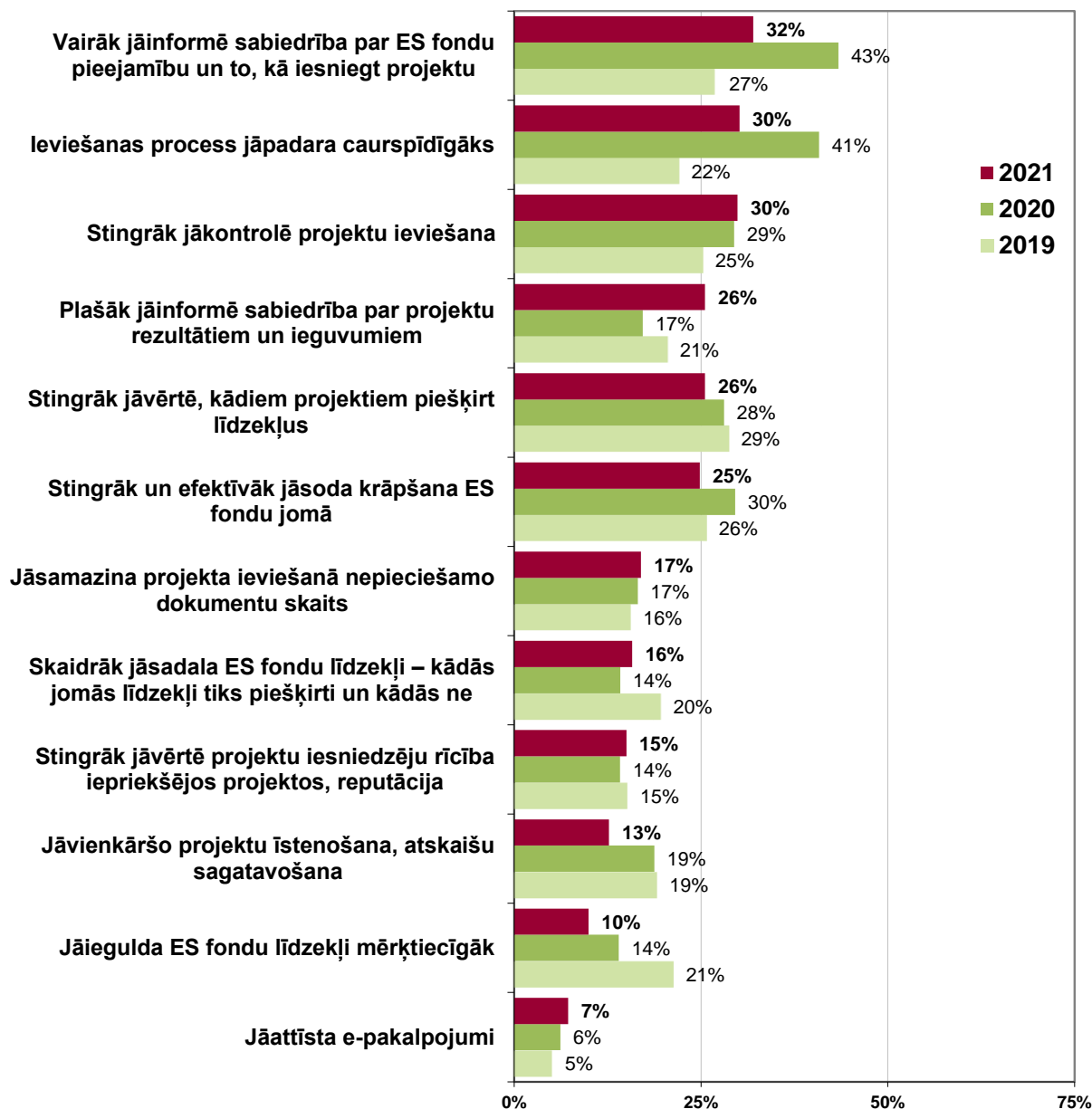


3.5. Vēlamie pasākumi ES fondu ieviešanas uzlabošanai

Aptaujas jautājums:

- **“Sakiet, lūdzu, kas, Jūsaprāt, valstij būtu jāuzlabo ES fondu ieviešanā?”**

Sakiet, lūdzu, kas, Jūsaprāt, valstij būtu jāuzlabo ES fondu ieviešanā?
(Bāze = visi aptaujas dalībnieki)

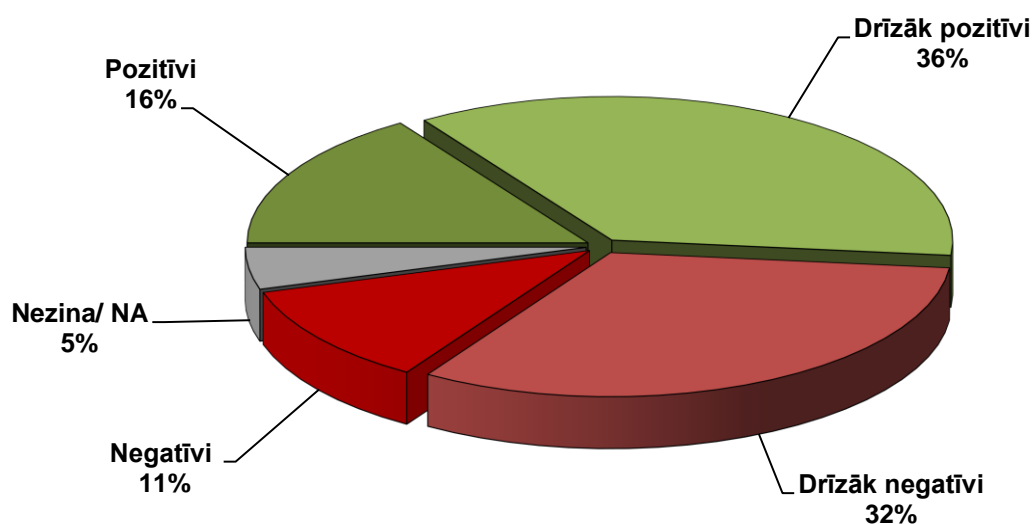


4. Situācijas vērtējums valstī un savā dzīvē kopumā

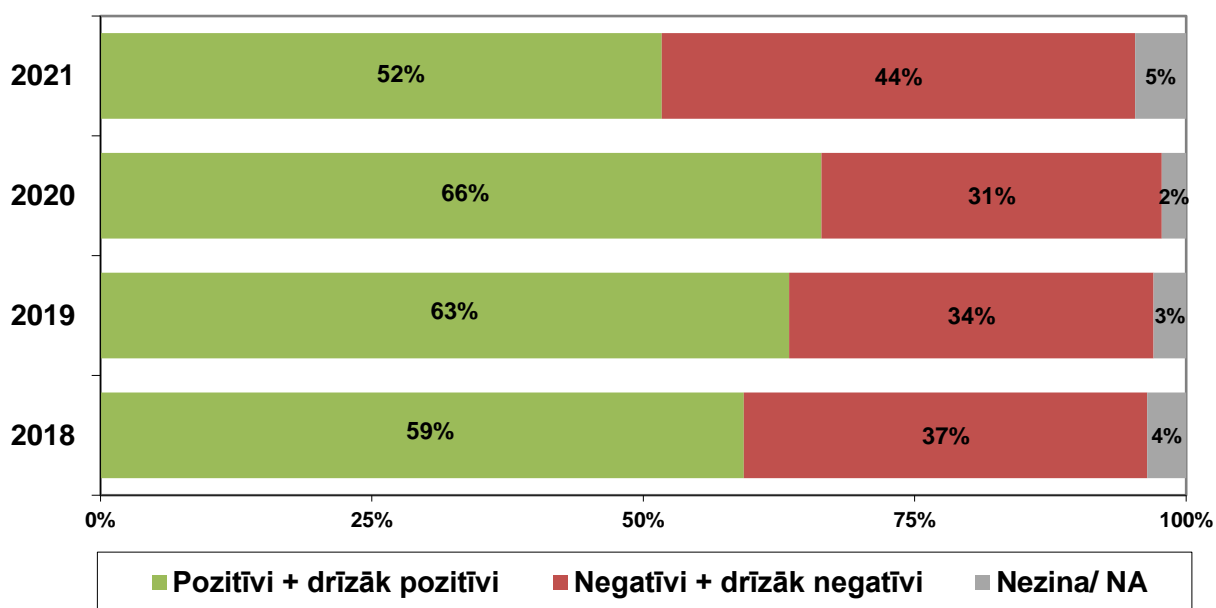
Aptaujas jautājums:

- "Kā Jūs vērtējat situāciju valstī un savā dzīvē kopumā?"

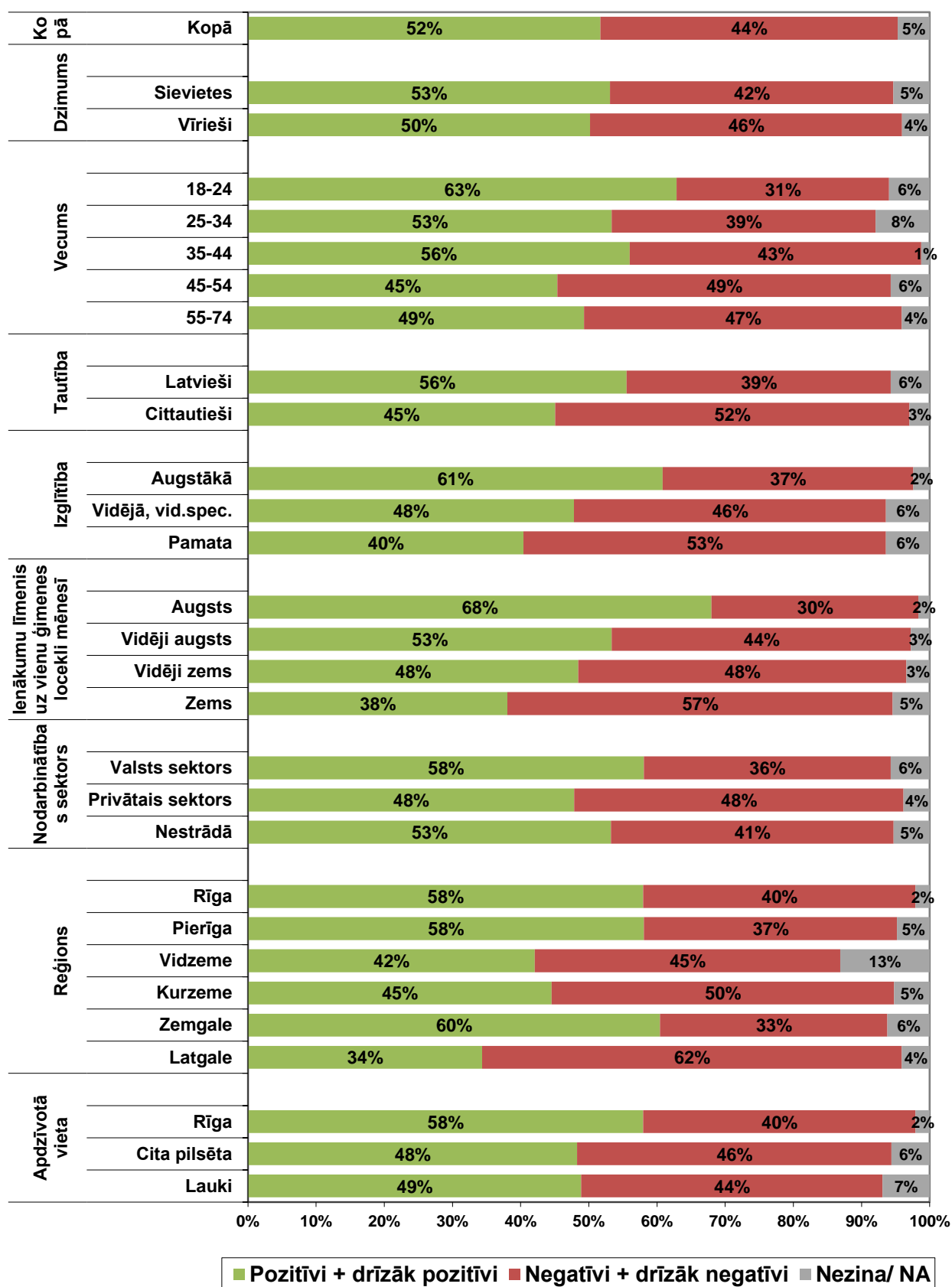
Kā Jūs vērtējat situāciju valstī un savā dzīvē kopumā?
(Bāze = visi aptaujas dalībnieki; N=1003)



Kā Jūs vērtējat situāciju valstī un savā dzīvē kopumā?
(Bāze = visi aptaujas dalībnieki)



Kā Jūs vērtējat situāciju valstī un savā dzīvē kopumā?
(Visi aptaujas dalībnieki; N=1003)



IV. APTAUJAS ANKETA

F.0. Kā Jūs vērtējat situāciju valstī un savā dzīvē kopumā? VIENA ATBILDE	Pozitīvi	1
	Drīzāk pozitīvi	2
	Drīzāk negatīvi	3
	Negatīvi	4
	Nezina/ NA (NETEIKT PRIEKŠĀ)	

F.1. Vai Jūs zināt, ka Latvijai ir pieejami Eiropas Savienības fondu līdzekļi? VIENA ATBILDE	- Jā	1 => TURPINĀT AR F.2.
	- Nē	2 => PĀRIET PIE F.17.

RĀDĪT KARTIŅU F2

F.2. Par kuriem Eiropas Savienības fondiem Jūs esat visbiežāk dzirdējis vai lasījis? IESPĒJAMAS VAIRĀKAS ATBILDES	par Kohēzijas fondu (KF)	1
	par Eiropas Reģionālās attīstības fondu (ERAF)	2
	par Eiropas Sociālo fondu (ESF)	3
	par Eiropas Lauksaimniecības fondu lauku attīstībai (ELFLA)	4
	par Eiropas Zivsaimniecības fondu (EZF)	5
	par citiem Eiropas Savienības fondiem	6
	par Eiropas Savienības fondiem kopumā	7
Ne par vienu no minētajiem		8

RĀDĪT KARTIŅU F3

F.3. No kuriem informācijas avotiem Jūs esat ieguvis informāciju par Eiropas Savienības fondiem un to atbalstāmajām darbībām? IESPĒJAMAS VAIRĀKAS ATBILDES	Nacionālie preses izdevumi	1
	Reģionālie preses izdevumi	2
	Radio	3
	Nacionālā televīzija	4
	Reģionālā televīzija	5
	Informatīvie materiāli (bukleti, ziņu lapas un tml.)	6
	Informatīvie pasākumi (semināri, konferences, informatīvās dienas un tml.)	7
	Konsultācijās ar ES fondu administrēšanā iesaistīto institūciju darbiniekiem	8
	Projektu informācijas plāksnes/ stendi	9
	Jūsu darba vieta	10
	Interneta mājas lapa www.esfondi.lv	11
	Interneta mājas lapa www.cfla.gov.lv	12
	Citas interneta mājas lapas (ministriju, aģentūru, reģionu u.c. mājas lapas)	13
	Sociālie mediji (piem., Twitter @Finmin, citu iestāžu Twitter, Facebook, Draugiem.lv konti utml.)	14
Bibliotēkas	15	
Citur (PRECIZĒT!)	16	
Nezina/ NA (NETEIKT PRIEKŠĀ)		98

RĀDĪT KARTIŅU F4

F.4. Ja Jums ir gadījies meklēt informāciju par Eiropas Savienības fondiem un to atbalsta iespējām, tad, sakiet, lūdzu, kur Jūs vērsāties/vēršāties pēc informācijas par Eiropas Savienības fondiem? IESPĒJAMAS VAIRĀKAS ATBILDES	Kādā no ministrijām	1
	Centrālajā finanšu un līgumu aģentūrā	2
	Latvijas Investīciju un attīstības aģentūrā	3
	Sabiedrības integrācijas fondā	4
	Nodarbinātības valsts aģentūrā	5
	Valsts izglītības attīstības aģentūrā	6
	Valsts reģionālās attīstības aģentūrā	7
	Reģionālajā ES struktūrfondu informācijas centrā	8
	Lauku atbalsta dienestā	9
	Lauku konsultāciju un izglītības centrā	10
	Bibliotēkā	11
	Eiropas Savienības mājā (Rīgā, Aspazijas bulvārī 28)	12
	Interneta mājas lapā www.esfondi.lv	13
	Ministriju, aģentūru sociālo mediju kontos	14
	Citā interneta mājas lapā (ministriju, aģentūru, reģionu u.c. mājas lapā)	15
	Citur (PRECIZĒT!)	16
	Es neesmu meklējis informāciju par Eiropas Savienības fondiem	

F.6. Lūdzu, novērtējiet Jums pieejamo informāciju par Eiropas Savienības fondiem? Informācija kopumā ... LASĪT UN ATZĪMĒT VIENU ATBILDI	...apmierina	1
	...pārsniedz nepieciešamo	2
	...nav pietiekamā apjomā	3
	...tā nav nepieciešama/aktuāla	4
	Nezina/ NA (NETEIKT PRIEKŠĀ).....	8

F.7. Vai Jūs ikdienas dzīvē esat izmantojis/ izjutis ES fondu investīciju ieguldījumu rezultātus (piem., infrastruktūrā vai citās jomās)? LASĪT UN ATZĪMĒT VIENU ATBILDI	Jā.....	1
	Nē.....	2
	Nezina/ NA (NETEIKT PRIEKŠĀ).....	8

RĀDĪT KARTIŅU F.8

F.8. Jūsaprāt, kurās no šīm Eiropas Savienības fondu atbalstītajām jomām ir sasniegti pozitīvi rezultāti? IESPĒJAMAS VAIRĀKAS ATBILDES	Nodarbinātības veicināšanā.....	1
	Uzņēmējdarbības veicināšanā.....	2
	Ceļu un transporta sistēmas sakārtošanā	3
	Izglītības attīstībā.....	4
	Zinātnes un pētniecības attīstībā	5
	Valsts pārvaldes iestāžu stiprināšanā.....	6
	Veselības un sociālajā aprūpē	7
	Vides sakārtošanā (ūdenssaimniecības un atkritumu savākšana)	8
	Inovācijās (izgudrojumu, ideju ieviešana ražošanā)	9
	Informācijas un komunikāciju tehnoloģiju attīstībā	10
	Kultūrvēsturisko objektu atjaunošanā	11
	Lauksaimniecībā	12
	Zivsaimniecībā	13
	Citā jomā (PRECIZĒT KĀDĀ!)	14
Nezina/ NA	98	

F.9. Jūsaprāt, kā Eiropas Savienības piešķirtie finanšu līdzekļi ietekmējuši Latvijas tautsaimniecību un sabiedrības attīstību? LASĪT UN ATZĪMĒT VIENU ATBILDI	Ļoti pozitīvi	1
	Drīzāk pozitīvi.....	2
	Nav ietekmējuši.....	3
	Drīzāk negatīvi	4
	Ļoti negatīvi.....	5
	Nezina/ NA (NETEIKT PRIEKŠĀ).....	8

F.10. Sakiet, lūdzu, vai Jūs zināt vismaz vienu konkrētu projektu, kurā tiek vai tikuši piesaistīti Eiropas Savienības fondu līdzekļi? VIENA ATBILDE	- Jā	1 => TURPINĀT AR F.11.
	- Nē	2 => PĀRIET PIE F.12.

RĀDĪT KARTIŅU F11

F.11. Kurā jomā šis projekts tiek īstenots? IESPĒJAMAS VAIRĀKAS ATBILDES	Nodarbinātības veicināšanā.....	1
	Uzņēmējdarbībā.....	2
	Ceļu un transporta sistēmas sakārtošanā	3
	Lauksaimniecībā	4
	Zivsaimniecībā	5
	Izglītībā.....	6
	Zinātnē	7
	Sociālajā infrastruktūrā (veselības, sociālās aprūpes un izglītības iestāžu modernizācija)	8
	Sociālās atstumtības mazināšanā	9
	Vides uzlabošanā un tūrismā.....	10
	Nevalstisko organizāciju stiprināšanā	11
	Informācijas tehnoloģijās	12
	E-pakalpojumu attīstībā	13
	Citā jomā (PRECIZĒT KĀDĀ!)	14
Nezina/ NA	98	

F.12. Saki, lūdzu, kā Jūs kopumā vērtējat Eiropas Savienības fondu finansējuma ieguldīšanu Latvijā? Jūsaprāt, līdzšinējā Eiropas Savienības fondu finansējuma investēšana ir vērtējama kā ... LASĪT UN ATZĪMĒT VIENU ATBILDI	...ļoti sekmīga	1
	...drīzāk sekmīga	2
	...drīzāk nesekmīga	3
	...ļoti nesekmīga	4
	Nezina/ NA (NETEIKT PRIEKŠĀ)	8

F.13. Domājot par ES fondu līdzekļu godprātīgu izmantošanu Latvijas sabiedrības interesēs, cik lielā mērā Jūs uzticaties vai neuzticaties ... ? LASĪT UN ATZĪMĒT VIENU ATBILDI KATRĀ RINDIŅĀ

RĀDĪT KARTIŅU F.	Pilnībā uzticos	Drīzāk uzticos	Drīzāk neuzticos	Nemaz neuzticos	[NELASĪT] Nezinu
1. Valsts pārvaldei	1	2	3	4	8
2. Pašvaldībām	1	2	3	4	8
3. Uzņēmējdarbības videi	1	2	3	4	8

F.14. Jūsaprāt, vai ES fondu sadalījums Latvijā ir atbilstošs sabiedrības vajadzībām? LASĪT UN ATZĪMĒT VIENU ATBILDI	Jā.....	1
	Drīzāk jā	2
	Drīzāk nē	3
	Nē	4
	Nezina/ NA (NETEIKT PRIEKŠĀ).....	8

RĀDĪT KARTIŅU F15

F.15. Jūsaprāt, kuras būtu 3 svarīgākās jomas, kurās turpmāk būtu jāiegulda vairāk Eiropas Savienības fondu finanšu līdzekļu? NE VAIRĀK KĀ 3 ATBILDES	Nodarbinātības veicināšana	1=> PĀRIET PIE F.17.
	Konkurētspējas veicināšana.....	2=> PĀRIET PIE F.17.
	Ceļu un transporta sistēmas sakārtošana	3=> PĀRIET PIE F.17.
	Izglītības attīstība	4=> PĀRIET PIE F.17.
	Zinātnes un pētniecības attīstība	5=> PĀRIET PIE F.17.
	Valsts pārvaldes iestāžu stiprināšana	6=> PĀRIET PIE F.17.
	Veselības un sociālā aprūpe	7=> TURPINĀT AR F.16.
	Vides sakārtošana (ūdenssaimniecības un atkritumu savākšana)	8=> PĀRIET PIE F.17.
	Inovācijas (izgudrojumu ieviešana ražošanā/ pakalpojumu sniegšanā)	9=> PĀRIET PIE F.17.
	Informācijas, komunikāciju tehnoloģiju, e-pakalpojumu attīstība	10=> PĀRIET PIE F.17.
	Kultūrvides uzlabošana	11=> PĀRIET PIE F.17.
	Tūrisma attīstība.....	12=> PĀRIET PIE F.17.
	Mājokļu energoefektivitātes uzlabošana	13=> PĀRIET PIE F.17.
	Pilsētvides attīstība.....	14=> PĀRIET PIE F.17.
	Lauksaimnieku atbalsts	15=> PĀRIET PIE F.17.
	Zivsaimnieku atbalsts	16=> PĀRIET PIE F.17.
	Cita joma (PRECIZĒT KĀDĀ!)	17=> PĀRIET PIE F.17.
Nezina/ NA (NETEIKT PRIEKŠĀ)	98=> PĀRIET PIE F.17.	

RĀDĪT KARTIŅU F16

F.16. Konkrētāk, kādās tieši veselības un sociālās aprūpes jomās Eiropas Savienības finanšu līdzekļi būtu jāiegulda vairāk? IESPĒJAMAS VAIRĀKAS ATBILDES	Sociālo dienestu, dienas centru attīstībā.....	1
	Veselības un sociālās aprūpes infrastruktūrā (modernā aparatūrā un telpās u.c.).....	2
	Slimību profilaksē un sabiedrības veselībā	3
	Ārstniecības un ārstniecības atbalsta personu pieejamībā reģionos	4
	Ārstniecības un ārstniecības atbalsta personu kvalifikācijas celšanā	5
	Citā jomā (PRECIZĒT KĀDĀ!)	6
Nezina/ NA (NETEIKT PRIEKŠĀ)	98	

JAUTĀT VISIEM

F.17. Vai Jūs kādreiz esat bijis liecinieks vai pats esat bijis iesaistīts ES fondu līdzekļu nelikumīgā izmantošanā? VIENA ATBILDE	- Jā, man ir pieprasīta samaksa par iespēju saņemt ES fondu naudu	1=> TURPINĀT AR F.18.
	- Jā, esmu devis kukuli 2=> TURPINĀT AR F.18.	1=> TURPINĀT AR F.18.
	- Jā, esmu bijis liecinieks 3=> TURPINĀT AR F.18.	
	- Nē.....	4=> PĀRIET PIE F.19.

F. 18. Kāda bija Jūsu tālākā rīcība aizdomu vai fakta konstatēšanas gadījumā par iespējamu ES fondu līdzekļu nelikumīgu izmantošanu? IESPĒJAMAS VAIRĀKAS ATBILDES PĒC ATBILDES PĀRIET PIE F.20.	- Neziņoju/ neko nedarīju	1
	- Nezināju par iespēju ziņot.....	2
	- Meklēju, bet neatradu iespēju, kā un kam ziņot	3
	- Vērsos tiesībsargājošajās iestādēs	4
	- Vērsos citās valsts pārvaldes iestādēs	5
	- Cita rīcība (PRECIZĒT KĀDA!).....	6

F. 19. Kā Jūs rīkotos, gadījumā, ja Jūs būtu liecinieks ES fondu līdzekļu nelikumīgā izmantošanā? IESPĒJAMAS VAIRĀKAS ATBILDES	- Ziņotu atklāti kādai no Valsts pārvaldes iestādēm.....	1
	- Ziņotu atklāti vai anonīmi kādai nevalstiskajai organizācijai, kurai uzticos.....	2
	- Ziņotu tikai gadījumā, ja tiktu nodrošināta pilnīga anonimitāte, nesniegtu papildu liecības.....	3
	- Neziņotu, jo neredzu tam jēgu	4
	- Neziņotu, jo tas man nerūp	5
	- Cita rīcība (PRECIZĒT KĀDA!).....	6

RĀDĪT KARTIŅU F20

F.20. Sakiet, lūdz, kas, Jūsaprāt, valstij būtu jāuzlabo ES fondu ieviešanā? NE VAIRĀK KĀ 3 ATBILDES	Ieviešanas process jāpadara caurspīdīgāks.....	1
	Stingrāk jāvērtē, kādiem projektiem piešķirt līdzekļus	2
	Stingrāk jākontrolē projektu ieviešana	3
	Jāattīsta e-pakalpojumi	4
	Vairāk jāinformē sabiedrība par ES fondu pieejamību un to, kā iesniegt projektu	5
	Stingrāk un efektīvāk jānodrošina krāpšana ES fondu jomā	6
	Jāsamazina projekta ieviešanā nepieciešamo dokumentu skaits	7
	Jāvienkāršo projektu īstenošana, atskaišu sagatavošana	8
	Jāiegulda ES fondu līdzekļi mērķtiecīgāk	9
	Plašāk jāinformē sabiedrība par projektu rezultātiem un ieguvumiem.....	10
	Stingrāk jāvērtē projektu iesniedzēju rīcība iepriekšējos projektos, reputācija.....	11
	Skaidrāk jāsadala ES fondu līdzekļi – kādās jomās līdzekļi tiks piešķirti un kādās ne	12
	Cits variants (PRECIZĒT KĀDS!).....	13
Nezina/ NA (NETEIKT PRIEKŠĀ).....	98	

DEMOGRĀFIJA

Intervijas datums:	Aptaujas vieta (PIERAKSTĪT):	D.1. Dzimums	D.2. Cik Jums ir gadu?
_____	_____	Vīrietis.....1 Sieviete..... 2	_____ gadi

D.3. Jūsu izglītība:	Pamata (8-9 klases)..... 1 Nepabeigta vidējā 2	Arodizglītība (arodskola bez vidējās izglītības).....3 Vidējā vispārīglītojošā (11-12 klases).....4 Vidējā profesionālā/ speciālā5	Nepabeigta augstākā..... 6 Augstākā..... 7 Zinātniskais grāds..... 8
-----------------------------	---	--	--

D.4. VAI JŪS PATREIZ STRĀDĀJAT?	D.4.1. Vai savā pamatdarbā strādājat:
JĀ.....1 => JAUTĀT D.4.1. NĒ.....2 => PĀRIET PIE D.4.3	Pilna laika darba dienu..... 1 Daļēja/nepilna laika darba dienu (uz puslodzi u.tml.) 2

D.4.2. Kādā nodarbinātības sektorā Jūs strādājat?	Valsts sektors (strādā valsts iestādēs vai uzņēmumos ar valsts kapitālu).....1 Privātais sektors (strādā uzņēmumos ar privāto kapitālu)2
--	---

D.4.3. Kādā nozarē Jūs pašlaik strādājat? (JAUTĀT PAR IENĀKUMU PAMATAVOTU) PIERAKSTĪT: _____
UN NOKODĒT Kodēšanai izmantot iedoto ISCO Profesiju klasifikatoru

Vadītāji - Uzņēmēji /Ipašnieki privātā sektorā, augstākā vai vidējā līmeņa vadītāji (valsts vai privātā sektorā)..... 1	
Vecākie speciālisti2	
Speciālisti2	
Kalpotāji.....4	
Pakalpojumu un tirdzniecības darbinieki5	
Kvalificēti lauksaimniecības, mežsaimniecības un zivsaimniecības darbinieki6	
Kvalificēti strādnieki un amatnieki.....7	
Iekārtu un mašīnu operatori un izstrādājumu montieri.....8	
Vienkāršās profesijas, nekvalificēti strādnieki.....9	

D.4.4. Jūs sacījāt, ka pašlaik nestrādājat. Kāds ir Jūsu nodarbinātības statuss?	Pensionārs, invalīds1 Skolēns, students2	Mājsaimniece, bērna kopšanas atvaļinājumā3 Bezdarbnieks, īslaicīgi nestrādā4
---	---	---

D.5. Kāda ir Jūsu sarunvaloda ģimenē?	Latviešu 1 Krievu..... 2 Cita 3
--	---

D.6. Kāda ir jūsu nacionalitāte / tautība?	Latvietis 1 Krievs..... 2 Cita 3
---	--

D.7. Ģimenes stāvoklis?	Neprecējies/ nav bijis precējies..... 1 Precējies/dzīvo kopā.....2 Šķīries.....3 Atraitnis.....4
--------------------------------	---

D.8. Cik cilvēku (ieskaitot Jūs) dzīvo Jūsu ģimenē (ar kuriem Jums ir kopēja saimniecība)? PIERAKSTĪT _____

D.9. Cik bērnu vecumā līdz 15 gadiem (neieskaitot) ir Jūsu ģimenē (dzīvo kopā ar Jums)? PIERAKSTĪT _____

D.10. UN KĀDI IR JŪSU ĢIMENES VIDĒJIE IENĀKUMI? Lūdzu saskaitiet visu ģimenes locekļu algas, bērnu pabalstus, pensijas un citus ienākumus, un nosauciet tās grupas burtu, kurš atbilst jūsu ģimenes kopējiem ienākumiem.) **KARTIŅA D. 10**

1 (A) līdz 140 EUR	5 (E) 261 - 300 EUR	9 (I) 501 - 570 EUR	13 (M) 721 - 800 EUR	17 (Q) 1141 - 1300 Ls
2 (B) 141 - 170 EUR	6 (F) 301 - 355 EUR	10 (J) 571 - 600 EUR	14 (N) 801 - 855 EUR	18 (R) 1301 - 1400 EUR
3 (C) 171 - 200 EUR	7 (G) 356 - 430 EUR	11 (K) 601 - 655 EUR	15 (O) 856 - 1000 EUR	19 (S) 1401 - 2100 EUR
4 (D) 201 - 260 EUR	8 (H) 431 - 500 EUR	12 (L) 656 - 720 EUR	16 (P) 1001 - 1140 EUR	20 (T) 2101 EUR un vairāk

Nezin/NA 9999

D.10.1. Vidējais ienākums uz vienu Jūsu ģimenes locekli iepriekšējā mēnesī? Respondentam jāsaskaita visu ģimenes locekļu reālie ienākumi un summa jāizdala ar ģimenes locekļu skaitu.	_____ EUR uz vienu ģimenes locekli
---	---------------------------------------

PALDIES PAR ATSAUCĪBU