



Finanšu ministrija

NACIONĀLAIS
ATTĪSTĪBAS
PLĀNS 2020



EIROPAS SAVIENĪBA

Eiropas Savienības
struktūrfondi un
Kohēzijas fonds

I E G U L D Ī J U M S T A V Ā N Ā K O T N Ē

Iedzīvotāju informētība un izpratne par Eiropas Savienības fondiem 2022.gadā

SABIEDRISKĀS DOMAS IZVĒRTĒJUMS

© "Latvijas Fakti"
2022. gada novembris

SATURS

I. METODOLOĢISKĀ INFORMĀCIJA	3
Terminu skaidrojums	4
Respondentu sociāli demogrāfiskais profils	6
Statistiskās kļūdas novērtēšanas tabula	8
II. GALVENIE SECINĀJUMI	9
III. APTAUJAS REZULTĀTI	
1. Eiropas Savienības fondu atpazīstamība	15
2. Informētība par Eiropas Savienības fondu izmantošanu Latvijā	
2.1. Nozīmīgākie informācijas avoti	26
2.2. Informācijas vērtējums.....	31
2.3. Informācijas meklēšanas pieredze	34
2.4. Konkrētu projektu atpazīstamība	39
3. Eiropas Savienības fondu ieviešana Latvijā	
3.1. ES fondu ieviešanas vērtējums	42
3.2. Jomas, kurās ar Eiropas Savienības fondu atbalstu sasniegti pozitīvi rezultāti	57
3.3. Prioritārās jomas, kurās turpmāk būtu jāiegulda vairāk ES fondu līdzekļu	58
3.4. ES fondu ieviešana un nelikumības	65
3.5. Vēlamie pasākumi ES fondu ieviešanas uzlabošanai	70
4. Situācijas vērtējums valstī un savā dzīvē kopumā	71
IV. APTAUJAS ANKETA	73

I. METODOLOĢISKĀ INFORMĀCIJA

<u>IZLASE:</u>	<p>Aptaujā pēc stratificētās nejaušības principa tika iekļauti 1023 Latvijas Republikas pastāvīgie iedzīvotāji vecumā no 18 līdz 74 gadiem.</p> <p>Stratifikācijas pazīmes:</p> <p style="margin-left: 20px;">a) ģeogrāfiskā</p> <p style="margin-left: 20px;">b) nacionālā.</p> <p>Izlase aprēķināta, balstoties uz jaunākajiem statistikas datiem par Latvijas Republikas iedzīvotājiem. Izlases aprēķināšanā un ģeogrāfiskajā izkliedē izmantota nejaušā maršruta metode (random route procedure).</p>
<u>METODE:</u>	<p>Aptauja tika veikta, izmantojot individuālās (tiešās) datorizētās intervijas respondentu dzīvesvietās (CAPI). Respondentu dzīvesvietu atlasē izmantota nejaušā maršruta metode. Respondentu atlase veikta ar «pēdējās dzimšanas dienas principa» palīdzību.</p>
<u>INTERVĒŠANAS LAIKS:</u>	<p>04.11.2022. – 24.11.2022.</p>

Aptaujā sasniegtās izlases salīdzinājums ar iedzīvotāju statistiku

	Respondentu skaits izlasē (%)	Iedzīvotāju statistika (%)
<u>Dzimums</u>		
Vīrieši	47,4%	47,0%
Sievietes	52,6%	53,0%
<u>Vecums</u>		
18-24	9,0%	9,7%
25-34	17,3%	19,7%
35-44	19,3%	18,3%
45-54	19,2%	19,2%
55-74	35,2%	33,1%
<u>Tautība</u>		
Latvieši	63,8%	62,0%
Cittautieši	36,2%	38,0%
<u>Reģions</u>		
Rīga	32,9%	32,9%
Pierīga	19,8%	18,7%
Vidzeme	9,5%	9,8%
Kurzeme	12,1%	12,6%
Zemgale	12,0%	12,1%
Latgale	13,8%	13,9%

Izvērtējums veikts ar Eiropas Sociālā fonda atbalstu projekta "Kohēzijas politikas fondu informācijas un komunikācijas pasākumu nodrošināšana Latvijā ES fondu 2014. – 2020. gada plānošanas periodā 2. kārtā" ietvaros.

TERMINU SKAIDROJUMS

Izlase

- Latvijas iedzīvotāju kopuma mikromodelis.

Reģions

- Rīga – Rīgas pilsēta;
- Pierīga – Ādažu novads; Jūrmala; Ķekavas novads; Limbažu novads; Mārupes novads; Ogres novads; Olaines novads; Ropažu novads; Salaspils novads; Saulkrastu novads; Siguldas novads; Tukuma novads.
- Vidzeme – Alūksnes novads; Cēsu novads; Madonas novads; Smiltenes novads; Valkas novads; Valmieras novads.
- Kurzeme – Dienvidkurzemes novads; Kuldīgas novads; Liepāja; Saldus novads; Talsu novads; Ventspils; Ventspils novads.
- Zemgale – Aizkraukles novads; Bauskas novads; Dobeles novads; Jēkabpils; Jēkabpils novads; Jelgava; Jelgavas novads.
- Latgale – Augšdaugavas novads; Balvu novads; Daugavpils; Gulbenes novads; Krāslavas novads; Līvānu novads; Ludzas novads; Preiļu novads; Rēzekne; Rēzeknes novads;.

Nodarbinātības sektors

- Valsts sektors – respondenti, kuri strādā valsts iestādēs vai uzņēmumos ar valsts kapitālu;
- Privātais sektors - respondenti, kuri strādā uzņēmumos ar privāto kapitālu;
- Nestrādā – respondenti: mājsaimnieces, pensionāri, skolēni, studenti, bezdarbnieki.

Pamatnodarbošanās (pēc ISCO profesiju klasifikatora)

- Vadītāji - Uzņēmēji /īpašnieki privātā sektorā, augstākā vai vidējā līmeņa vadītāji (valsts vai privātā sektorā)
- Vecākie speciālisti
- Speciālisti
- Kalpotāji
- Pakalpojumu un tirdzniecības darbinieki
- Kvalificēti lauksaimniecības, mežsaimniecības un zivsaimniecības darbinieki
- Kvalificēti strādnieki un amatnieki
- Iekārtu un mašīnu operatori un izstrādājumu montieri
- Vienkāršās profesijas, nekvalificēti strādnieki
- Pensionārs – persona, kura ir pensijā un nestrādā algotu darbu, arī invaliditātes pensionārs;
- Skolnieks, students – persona, kas mācās dienas nodaļā kādā no mācību iestādēm;
- Mājsaimniece – pašlaik nestrādā algotu darbu; atrodas bērna kopšanas atvaļinājumā;
- Bezdarbnieks – persona, kura ir darba spējīgā vecumā un nekur nestrādā.

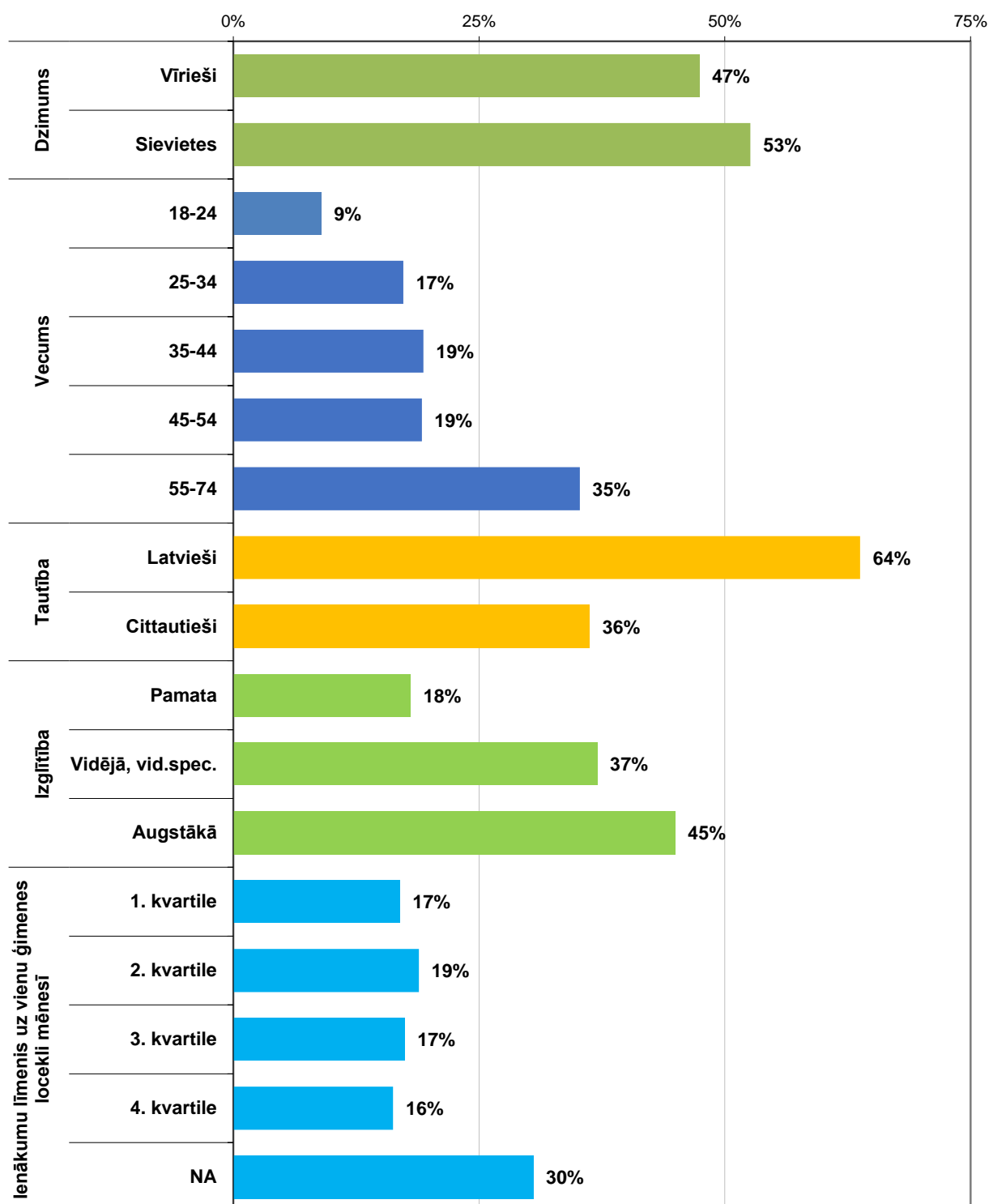
Ienākumu līmenis

Ienākumi uz vienu ģimenes locekli mēnesī, ieskaitot visus ienākumus (algas, stipendijas, pabalsti, pensijas utt.) pēc nodokļu nomaksas.

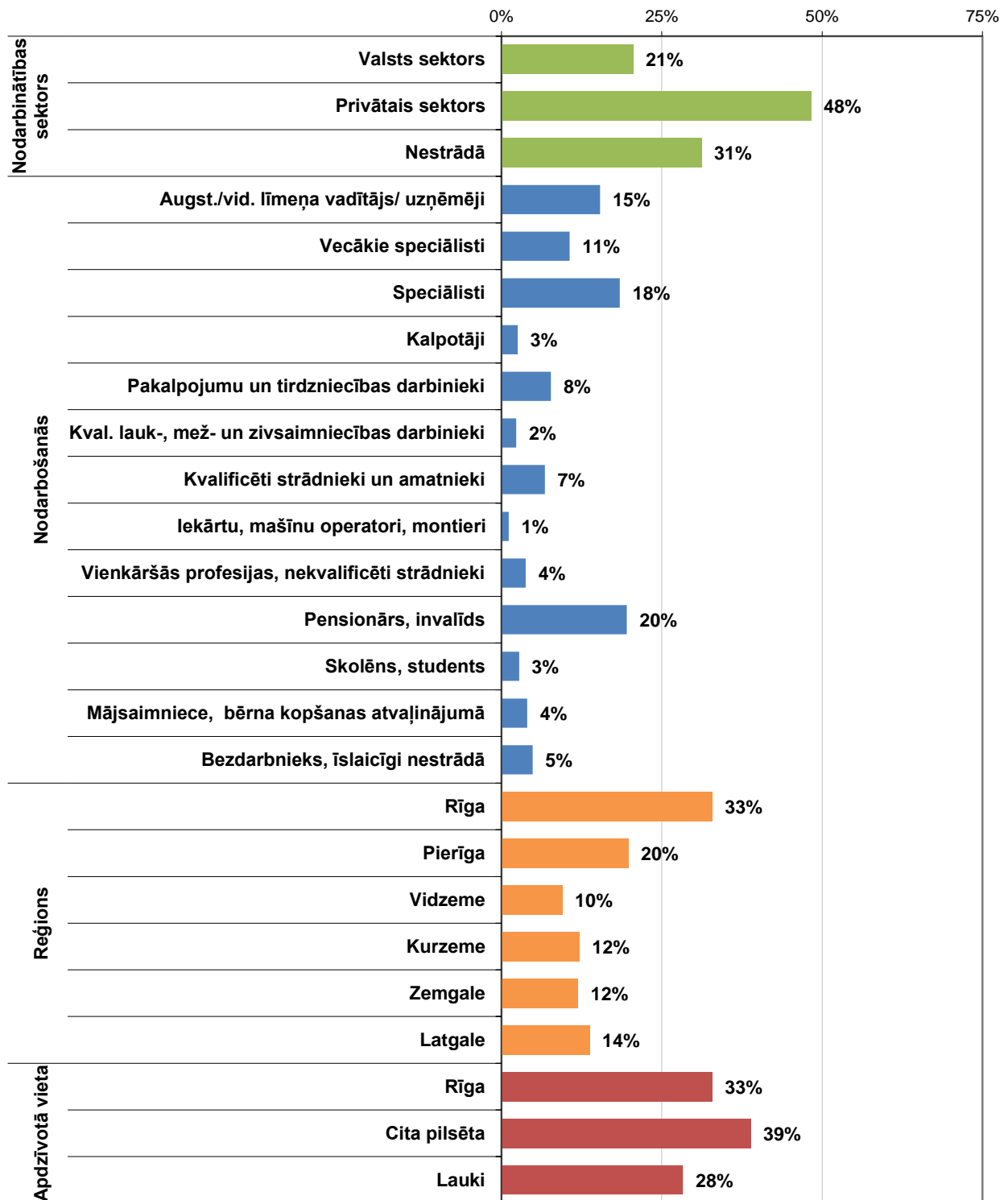
- Zemi – līdz 400 EUR;
- Vidēji zemi – no 401 līdz 600 EUR;
- Vidēji augsti – no 601 līdz 1000 EUR;
- Augsti – 1001 EUR un vairāk.

RESPONDENTU SOCIĀLI DEMOGRĀFISKAIS PROFILS

Pētījuma izlases sadalījums (I) (Visi aptaujas dalībnieki; N=1023)



Pētījuma izlases sadalījums (II)
(Visi aptaujas dalībnieki; N=1023)



PĒTĪJUMA REZULTĀTU STATISTISKĀS KĻŪDAS NOTEIKŠANAS TABULA

(ar 95% varbūtību)

Atbilžu sadalījums %	Respondentu skaits (bāze) N =														
	50	75	100	150	200	300	350	400	500	600	800	1000	1200	1500	2000
2 vai 98	4.0	3.2	2.8	2.3	2.0	1.6	1.5	1.4	1.3	1.1	1.0	0.9	0.8	0.7	0.6
4 vai 96	5.6	4.5	3.9	3.2	2.8	2.3	2.1	2.0	1.8	1.6	1.4	1.3	1.1	1.0	0.9
6 vai 94	6.8	5.5	4.8	3.9	3.4	2.8	2.5	2.4	2.1	2.0	1.7	1.5	1.4	1.2	1.0
8 vai 92	7.7	6.2	5.4	4.4	3.8	3.1	2.8	2.7	2.4	2.2	1.9	1.7	1.6	1.4	1.2
10 vai 90	8.5	6.9	6.0	4.9	4.3	3.5	3.1	3.0	2.7	2.5	2.1	1.9	1.7	1.5	1.3
12 vai 88	9.2	7.5	6.5	5.3	4.6	3.8	3.4	3.3	2.9	2.7	2.3	2.1	1.9	1.6	1.4
15 vai 85	10.1	8.2	7.1	5.9	5.1	4.1	3.7	3.6	3.2	2.9	2.5	2.3	2.1	1.8	1.6
20 vai 80	11.4	9.2	8.0	6.6	5.7	4.6	4.2	4.0	3.6	3.3	2.8	2.5	2.3	2.0	1.8
25 vai 75	12.3	10.0	8.7	7.1	6.1	5.0	4.5	4.3	3.9	3.6	3.0	2.8	2.5	2.2	1.9
30 vai 70	13.0	10.5	9.2	7.5	6.5	5.3	4.8	4.6	4.1	3.8	3.2	2.9	2.6	2.3	2.0
35 vai 65	13.5	11.0	9.5	7.8	6.8	5.5	5.0	4.8	4.3	3.9	3.3	3.1	2.8	2.4	2.1
40 vai 60	13.9	11.3	9.8	8.0	7.0	5.7	5.1	4.9	4.4	4.0	3.4	3.1	2.8	2.5	2.2
45 vai 55	14.1	11.4	9.9	8.1	7.0	5.8	5.2	5.0	4.5	4.1	3.5	3.2	2.9	2.5	2.2
50 vai 50	14.2	11.5	10.0	8.2	7.1	5.8	5.2	5.0	4.5	4.1	3.5	3.2	2.9	2.5	2.2

Lietojot pētījuma rezultātu statistiskās kļūdas noteikšanas tabulu, par kopējās izlases bāzi jāpieņem N = 1000.

Rezultātu precizitātes intervāls ar 95% varbūtību tiek aprēķināts pēc šādas formulas:

$$\text{Precizitātes intervāls} = \pm 1,96 \sqrt{\frac{\pi(100 - \pi)}{n}}$$

π = atbilžu sadalījums procentos %; n = respondentu skaits

II. GALVENIE SECINĀJUMI

Līdzīgi kā iepriekšējos pētījumos, arī 2022.g. sabiedriskās domas aptaujas rezultāti liecina par pozitīvu sabiedrības attieksmi pret Eiropas Savienības fondu ieguldīšanu Latvijā. Nozīmīgākie 2022.g. pētījuma rādītāji:

- ✓ Gandrīz visi (94%) pētījuma dalībnieki ir informēti, ka Latvijai ir pieejami Eiropas Savienības fondu līdzekļi;
- ✓ Pēdējo gadu rezultātu dinamika liecina, ka informācijas ieguvē par Eiropas Savienības fondiem un to izmantošanu pakāpeniski rūk tradicionālo mediju, kā televīzija un radio, nozīme, savukārt pieaug sociālo mediju un specializēto internetu resursu loma.
- ✓ Nozīmīgākie informācijas avoti par Eiropas Savienības fondu izmantošanu Latvijā ir atbildīgo institūciju konti sociālajos medijos (Twitter, Facebook un tml.) un nacionālā televīzija (abos informāciju guvuši 35% respondentu), ministriju, aģentūru, reģionu u.tml. mājas lapas (26%), radio (23%).
- ✓ Interese par Eiropas Savienības fondu pieejamību un izmantošanu sabiedrībā pieaug. Katrs trešais (34%) pētījuma dalībnieks apgalvoja, ka ir meklējuši informāciju par Eiropas Savienības fondiem, un tas ir vairāk nekā visos iepriekšējos pētījumos kopš 2010.g.
- ✓ Par kādu konkrētu projektu, kurš realizēts piesaistot Eiropas Savienības fondu līdzekļus, ir dzirdējuši gandrīz divas trešdaļas (62%) aptaujāto Latvijas iedzīvotāju. Pārlicinoši visbiežāk (57% gadījumā) tie pamanīti ceļu un transporta sistēmas sakārtošanā.
- ✓ Nemainīgi pozitīvs ir Eiropas Savienības fondu finansējuma ieguldīšanas Latvijā vērtējums, to kā kopumā sekmīgu vērtēja vairāk nekā divas trešdaļas (71%) aptaujāto Latvijas iedzīvotāju.
- ✓ Pēdējo 10 gadu laikā sabiedrībā nemainīgi dominē uzskats (tā domā 77% respondentu), ka Eiropas Savienības piešķirtie līdzekļi pozitīvi ietekmē Latvijas tautsaimniecības un sabiedrības attīstību.
- ✓ Viedokli, ka Eiropas Savienības fondu sadalījums Latvijā ir atbilstošs sabiedrības vajadzībām, šogad pārstāvēja 48% aptaujas dalībnieku un viņu skaits pēdējo 5 gadu laikā nav būtiski mainījies.
- ✓ Šogad nedaudz pieaugusi uzticēšanās valsts pārvaldei/ institūcijām, pirmo reizi sasniedzot 50% robežu.
- ✓ Līdzīgi kā iepriekš, vairākums (61%) aptaujāto Latvijas iedzīvotāju pauda gatavību ziņot par ES fondu līdzekļu nelikumīgu izmantošanu, ja viņi būtu liecinieki šādām darbībām.

1. Eiropas Savienības fondu atpazīstamība

- Līdzīgi kā iepriekšējās sabiedriskās domas aptaujās kopš 2010.gada, arī šogad gandrīz visi (94%) aptaujātie Latvijas iedzīvotāji zināja, ka Latvijai ir pieejami Eiropas Savienības fondu līdzekļi. Visās respondentu sociāli demogrāfiskajās grupās, izņemot respondentus ar pamata izglītību, par Eiropas Savienības fondu pieejamību ir dzirdējuši vairāk nekā 90% aptaujāto
- Veikto sabiedriskās domas aptauju rezultātu dinamika liecina, ka Eiropas Savienības fondu atpazīstamība pēdējo 10 gadu laikā nav būtiski mainījusies. Jānorāda uz pozitīvo tendenci, ka salīdzinājumā ar iepriekšējo, 2021.g. pētījumu, šogad konkrēti Eiropas Savienības fondi tika atpazīti biežāk:
 - ✓ Eiropas Reģionālās attīstības fonds (ERAF) (atpazīna 49% aptaujāto Latvijas iedzīvotāju; +8% salīdzinājumā ar 2021.g.);
 - ✓ Eiropas Lauksaimniecības fonds lauku attīstībai (ELFLA) (atpazīna 44% aptaujāto; +2% salīdzinājumā ar 2021.g.);
 - ✓ Kohēzijas fonds (KF) (29%; -2% salīdzinājumā ar 2021.g.);
 - ✓ Eiropas Sociālais fonds (ESF) (29%; +2% salīdzinājumā ar 2021.g.);
 - ✓ Atvaseļošanās fonds (20%; šogad tika sākts mērīt);
 - ✓ Eiropas Zivsaimniecības fonds (EZF) (15%; +1% salīdzinājumā ar 2021.g.).
- Aptaujas rezultātu analīze respondentu grupās, kuras izveidotas pēc dažādām sociāli demogrāfiskajām pazīmēm, atklāj, ka Eiropas Savienības fondus kopumā labāk atpazīna respondenti vecumā no 25 līdz 44 gadiem, valsts sektorā strādājošie, ar augstāku izglītības līmeni, latvieši.

2. Informētība par Eiropas Savienības fondu izmantošanu Latvijā

- Informācijas ieguvē par Eiropas Savienības fondiem un to izmantošanu Latvijā pakāpeniski rūk tradicionālo mediju, kā televīzija un radio, nozīme. Respondentu skaits, kuri informāciju par Eiropas Savienības fondiem gūst televīzijā nemainīgi kritās kopš 2018.g. (no 62% 2018.g. līdz 35% šogad). Līdzīga situācija ir arī informācijas guvējiem radio, kuru skaits krities no 35% 2018.g. līdz 23% 2022.g.
- Informācijas ieguvē par Eiropas Savienības fondiem un to izmantošanu pieaugusi sociālo mediju un specializēto internetu resursu loma. Atbildīgo institūciju kontus sociālajos medijos (Twitter, Facebook un tml.) šogad jau izmanto tikpat liela (35%) sabiedrības daļa kā nacionālo televīziju. Ministriju, aģentūru, reģionu u.tml. mājas lapās informāciju par ES fondiem gūst 26% respondentu.

- Dažādās respondentu sociāli demogrāfiskajās grupās iegūtie rezultāti liecina, ka tradicionālos medijus, kā televīziju un radio, informācijas ieguvē par ES fondiem biežāk izmanto gados vecākie (55+) , kā arī finansiāli mazāk nodrošinātie interesenti, savukārt specializētos interneta resursus, kā ministriju, aģentūru mājaslapas, biežāk izmanto respondenti vecumā līdz 44 gadiem, ar augstāku izglītības un ienākumu līmeni. Priekšroka par labu iestāžu kontiem sociālajos medijos dominēja gados jaunāko respondentu vidū vecumā līdz 34 gadiem.
- Pieejamās informācijas klāsts par Eiropas Savienības fondiem šogad tika vērtēts nedaudz rezervētāk nekā iepriekš. Informācijas klāsts apmierina vai pat pārsniedz vajadzības 32% (-7% salīdzinājumā ar 2021.g.), kā nepietiekamu to vērtēja 18% (+5% salīdzinājumā ar 2021.g.) aptaujāto. Līdzīgi kā iepriekš visbiežāk (46% gadījumu; +4% salīdzinājumā ar 2021.g.) izskanēja atbilde, ka informācija par Eiropas Savienības fondiem nav nepieciešama, nav aktuāla. Ja rezultātu aprēķinos ņem vērā tikai to respondentu atbildes, kuriem ir konkrēts viedoklis par pieejamo informāciju, tad informācija par Eiropas Savienības fondiem kopumā apmierina 81% aptaujāto.
- Interese par Eiropas Savienības fondu pieejamību un izmantošanu sabiedrībā pieaug. Šogad pirmo reizi kopš 2010.g. interesentu skaits, kuri meklējuši informāciju par Eiropas Savienības fondiem, pārsniedza 30% robežu (34%; +5% salīdzinājumā ar 2021.g.). Aptaujas rezultātu analīze respondentu grupās, kuras izveidotas pēc dažādām sociāli demogrāfiskajām pazīmēm, atklāj, ka informāciju par Eiropas Savienības fondiem visbiežāk ir meklējuši iedzīvotāji vecumā no 25 līdz 34 gadiem, ar augstāku izglītības un ienākumu līmeni, latvieši.
- Informācija par Eiropas Savienības fondiem pārlicinoši visbiežāk meklēta interneta resursos:
 - mājas lapā www.esfondi.lv (meklējuši 31% interesentu; -9% salīdzinājumā ar 2021.g.);
 - Citā interneta mājas lapā (ministriju, aģentūru, reģionu u.c. mājas lapā) (42%; rezultāts nav mainījies).
- Par kādu konkrētu projektu, kurš realizēts piesaistot Eiropas Savienības fondu līdzekļus, ir dzirdējuši divas trešdaļas (62%; -5% salīdzinājumā ar 2021.g.) un viņu skaits pēdējo gadu laikā ir mazinājies. Projekti ar Eiropas Savienības fondu līdzekļu finansējumu, visbiežāk ir pamanīti sekojošās jomās:
 - ✓ Ceļu un transporta sistēmas sakārtošanā (minēja 53% respondentu; +1% salīdzinājumā ar 2021.g.);
 - ✓ Vides uzlabošanā un tūrismā (27%; -1% salīdzinājumā ar 2021.g.);
 - ✓ Sociālajā infrastruktūrā (22%; +5% salīdzinājumā ar 2021.g.);
 - ✓ Lauksaimniecībā (20%; +4% salīdzinājumā ar 2021.g.).

3. Eiropas Savienības fondu ieviešana Latvijā

- Līdzīgi kā iepriekš, Eiropas Savienības fondu finansējuma ieguldīšana Latvijas sabiedrībā tiek uztverta pozitīvi. Šogad Eiropas Savienības fondu ieviešanu Latvijā pozitīvi vērtēja vairāk nekā divas trešdaļas (71%; -3% salīdzinājumā ar 2021.g.) aptaujāto, savukārt kritisku vērtējumu pārstāvēja 18% (+1% salīdzinājumā ar 2021.g.) respondenti. Dažādās respondentu sociāli demogrāfiskajās grupās iegūtie rezultāti atklāj tendences – jo gados jaunāki, ar augstāku izglītības un ienākumu līmeni ir respondenti, jo lielāks ir to aptaujāto skaits, kuri Eiropas Savienības fondu finansējuma ieguldīšanu Latvijā vērtēja kā sekmīgu.
- Domājot par ES fondu līdzekļu godprātīgu izmantošanu Latvijas sabiedrības interesēs, šogad nedaudz pieaugusi uzticēšanās valsts pārvaldei/ institūcijām, pirmo reizi sasniedzot 50% robežu:
 - Valsts pārvaldei kopumā uzticas 50% (+2% salīdzinājumā ar 2021.g.), savukārt neuzticas 43% (-3% salīdzinājumā ar 2021.g.) Latvijas iedzīvotāju.
 - Pašvaldībām kopumā uzticas 58% (-3% salīdzinājumā ar 2021.g.), savukārt neuzticas - 34% (+2% salīdzinājumā ar 2021.g.) aptaujāto Latvijas iedzīvotāju;
 - Uzņēmējdarbības videi kopumā uzticas 60%, savukārt neuzticas 23% (-2% salīdzinājumā ar 2021.g.) Latvijas iedzīvotāju.
 - Dažādās respondentu sociāli demogrāfiskajās grupās iegūtie rezultāti atklāj, ka visām institūcijām salīdzinoši biežāk uzticas iedzīvotāji ar augstāko izglītību, valsts sektorā strādājošie.
- Pēdējo 10 gadu laikā sabiedrībā nemainīgi dominē uzskats (tā domā 77% respondentu; -3% salīdzinājumā ar 2021.g.), ka Eiropas Savienības piešķirtie līdzekļi pozitīvi ietekmē Latvijas tautsaimniecības un sabiedrības attīstību. Kritisku viedokli par Eiropas Savienības līdzekļu ietekmi uz Latvijas tautsaimniecības un sabiedrības attīstību pārstāvēja tikai 6% (+2% salīdzinājumā ar 2021.g.) aptaujas dalībnieku.
- Sabiedrības priekšstati par Eiropas Savienības fondu sadalījumu pēdējo 5 gadu laikā nav būtiski mainījušies. Viedokli, ka Eiropas Savienības fondu sadalījums Latvijā ir atbilstošs sabiedrības vajadzībām, šogad pārstāvēja 48% (-3% salīdzinājumā ar 2021.g.) respondentu. Pretējās domās bija 39% (+2% salīdzinājumā ar 2021.g.) aptaujāto.
- Līdzīgi kā iepriekš, arī šogad vairākums (58%; -6% salīdzinājumā ar 2021.g.) aptaujāto Latvijas iedzīvotāju atzina, ka ikdienas dzīvē ir izjutuši un izmantojuši ES fondu investīciju ieguldījumu rezultātus (piem., infrastruktūrā vai citās jomās) un viņu skaits kopš 2017.g. nav būtiski mainījies. Noraidošu atbildi sniedza 39% (+9% salīdzinājumā ar 2021.g.) pētījuma dalībnieku.

- Līdzīgi kā iepriekšējos pētījumos, arī šogad Latvijas iedzīvotāju skatījumā Eiropas Savienības fondu atbalstītajās jomās vislielākā atdeve ir:
 - ✓ ceļu un transporta sistēmas sakārtošanā (minēja 56% respondentu; -2% salīdzinājumā ar 2021.g.);
 - ✓ lauksaimniecībā (30%; -3% salīdzinājumā ar 2021.g.);
 - ✓ vides sakārtošanā (ūdenssaimniecības un atkritumu savākšana) (30%; -6% salīdzinājumā ar 2021.g.);
 - ✓ veselības un sociālajā aprūpē (26%; +1% salīdzinājumā ar 2021.g.);
- Prioritāri atbalstāmās jomas, kurās turpmāk būtu jāiegulda vairāk Eiropas Savienības fondu līdzekļu, Latvijas sabiedrības skatījumā ir sekojošas:
 - ✓ veselības un sociālā aprūpe (minēja 60% respondentu; +1% salīdzinājumā ar 2021.g.);
 - ✓ izglītības attīstība (48%; +8% salīdzinājumā ar 2021.g.);
 - ✓ ceļu un transporta sistēmas sakārtošana (35%; +2% salīdzinājumā ar 2021.g.);
 - ✓ mājokļu energoefektivitātes uzlabošana (18%; +2% salīdzinājumā ar 2021.g.);
 - ✓ nodarbinātības veicināšana (18%; -8% salīdzinājumā ar 2021.g.).
- Līdzīgi kā iepriekš, arī šogad, kā prioritārie virzieni veselības un sociālajā aprūpē, tika nosaukti:
 - Ārstniecības un ārstniecības atbalsta personu pieejamība reģionos;
 - Slimību profilakse un sabiedrības veselība.
 - Veselības un sociālās aprūpes infrastruktūra (moderna aparatūra un telpas u.c.).
- Šogad pieredzi ES fondu līdzekļu nelikumīgā izmantošanā atzina 3,5% (+1% salīdzinājumā ar 2021.g.) aptaujāto Latvijas iedzīvotāju. Gandrīz visi šie respondenti šajās lietās ir iesaistīti vienīgi kā liecinieki.
- Līdzīgi kā iepriekš, arī šogad vairākums (61%; -4% salīdzinājumā ar 2021.g.) aptaujāto Latvijas iedzīvotāju pauda gatavību ziņot par ES fondu līdzekļu nelikumīgu izmantošanu, ja viņi būtu liecinieki šādām darbībām. Gandrīz puse no šiem respondentiem būtu gatavi ziņot tikai pie nosacījuma, ja tiktu nodrošināta pilnīga anonimitāte. 34% (+3% salīdzinājumā ar 2021.g.) aptaujāto neziņotu par kādām nelikumībām ES fondu līdzekļu izmantošanā, parasti šo izvēli pamatojot, ka no ziņošanas kādām valsts vai sabiedriskajām institūcijām neesot jēgas. Aptaujas rezultātu analīze respondentu grupās, kuras izveidotas pēc dažādām sociāli demogrāfiskajām pazīmēm, atklāj, ka par Eiropas Savienības fondu līdzekļu nelikumīgu izmantošanu biežāk gatavi ziņot gados jaunākie iedzīvotāji vecumā līdz 44 gadiem, ar augstāku izglītības un ienākumu līmeni, valsts sektorā strādājošie, latvieši.

- Sabiedrības skatījumā ES fondu ieviešanas procesa pilnveidošana ir komplekss pasākums, kas ietver daudzus nozīmīgus soļus. Visbiežāk tika atbalstīti šādi priekšlikumi:
 - ✓ Ieviešanas process jāpadara caurspīdīgāks (minēja 41% respondentu; +11% salīdzinājumā ar 2011.g.);
 - ✓ Vairāk jāinformē sabiedrība par ES fondu pieejamību un to, kā iesniegt projektu (33%; +1% salīdzinājumā ar 2011.g.);
 - ✓ Stingrāk jākontrolē projektu ieviešana (29%; -1% salīdzinājumā ar 2011.g.);
 - ✓ Plašāk jāinformē sabiedrība par projektu rezultātiem un ieguvumiem (21%; -5% salīdzinājumā ar 2011.g.);
 - ✓ Stingrāk un efektīvāk jānodrošina ES fondu jomā (20%; -5% salīdzinājumā ar 2011.g.).

4. Situācijas vērtējums valstī un savā dzīvē kopumā

- 2022. gada novembrī vairāk nekā divas trešdaļas (68%) aptaujāto Latvijas iedzīvotāju kopumā pozitīvi vērtēja situāciju valstī un savā dzīvē kopumā un tas ir vairāk nekā 2021.g. pētījumā (52%), atgriežoties 2020.g. līmenī (66%). Kritisku viedokli pārstāvēja 29% (-15% salīdzinājumā ar 2021.g.) aptaujas dalībnieku.
- Dažādās respondentu sociāli demogrāfiskajās grupās iegūtie rezultāti atklāj, ka salīdzinoši biežāk pozitīvi (>70% gadījumu) situāciju valstī un savā dzīvē vērtēja gados jaunākie iedzīvotāji vecumā līdz 34 gadiem, ar augstāku izglītības un ienākumu līmeni, valsts sektorā strādājošie, Rīgas iedzīvotāji.

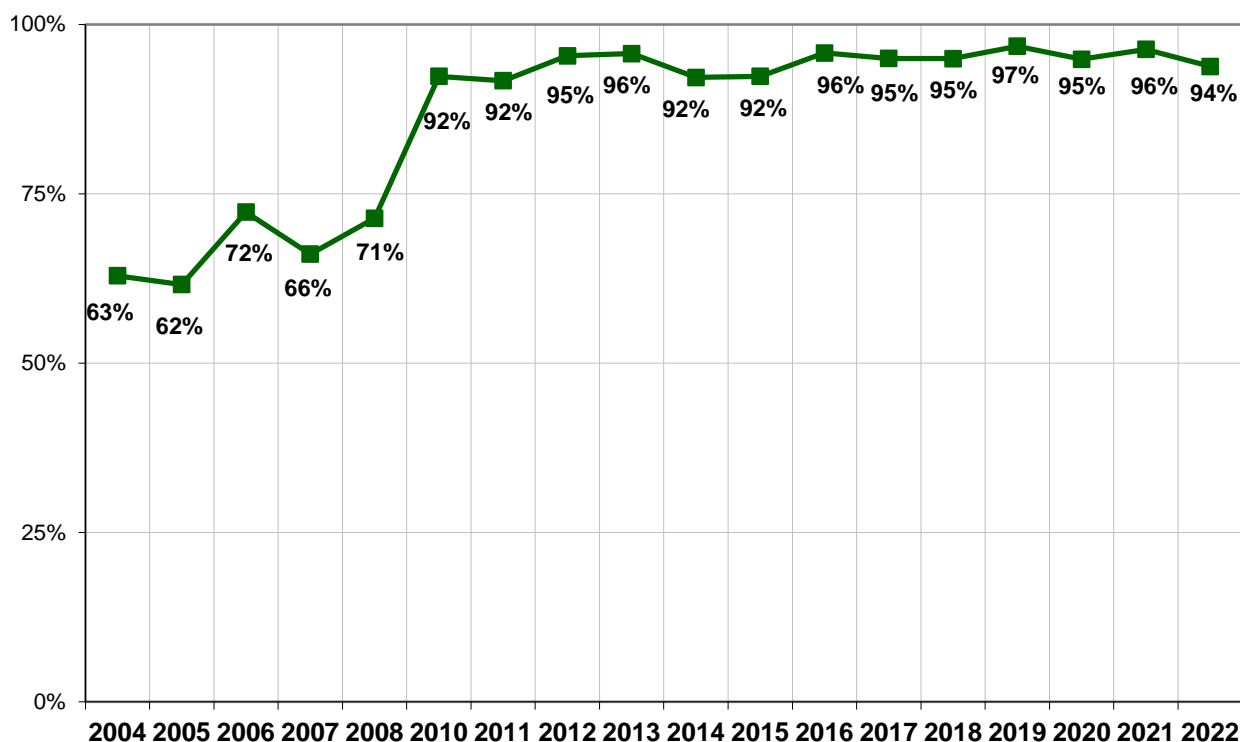
III. Aptaujas rezultāti

1. Eiropas Savienības fondu atpazīstamība

Aptaujas jautājums:

- “Vai Jūs esat dzirdējis, ka Latvijai ir pieejami Eiropas Savienības fondu līdzekļi?”

Ir dzirdējuši, ka Latvijai ir pieejami ES fondu līdzekļi
(Visi aptaujas dalībnieki)



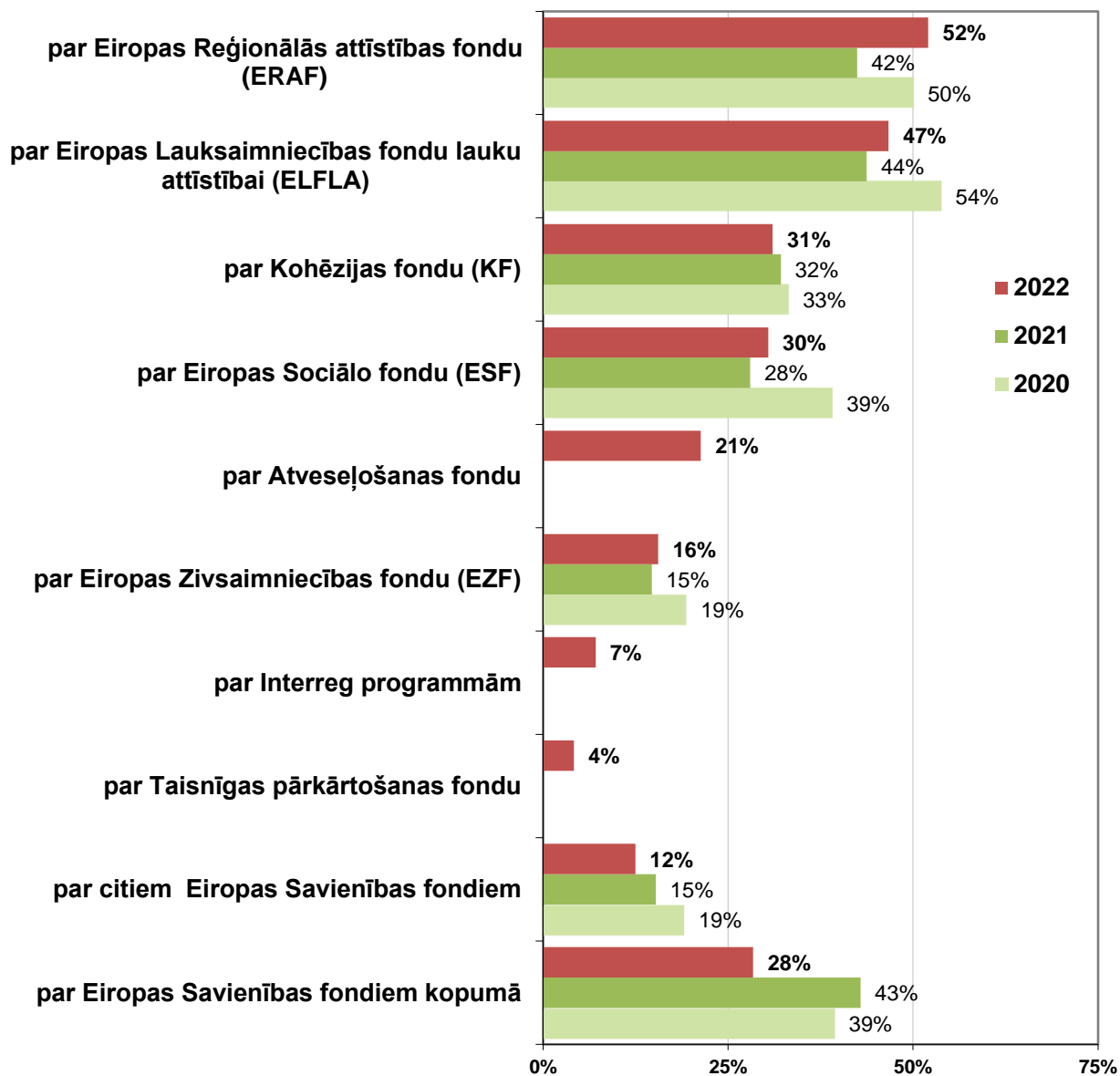
Vienīgā respondentu sociāli demogrāfiskā grupa, kur Eiropas Savienības fondu pieejamības atpazīstamība nerasniedza 90% robežu, ir respondenti ar pamata izglītību.

Aptaujas jautājums:

- *“Par kuriem Eiropas Savienības fondiem Jūs esat dzirdējis vai lasījis?”*

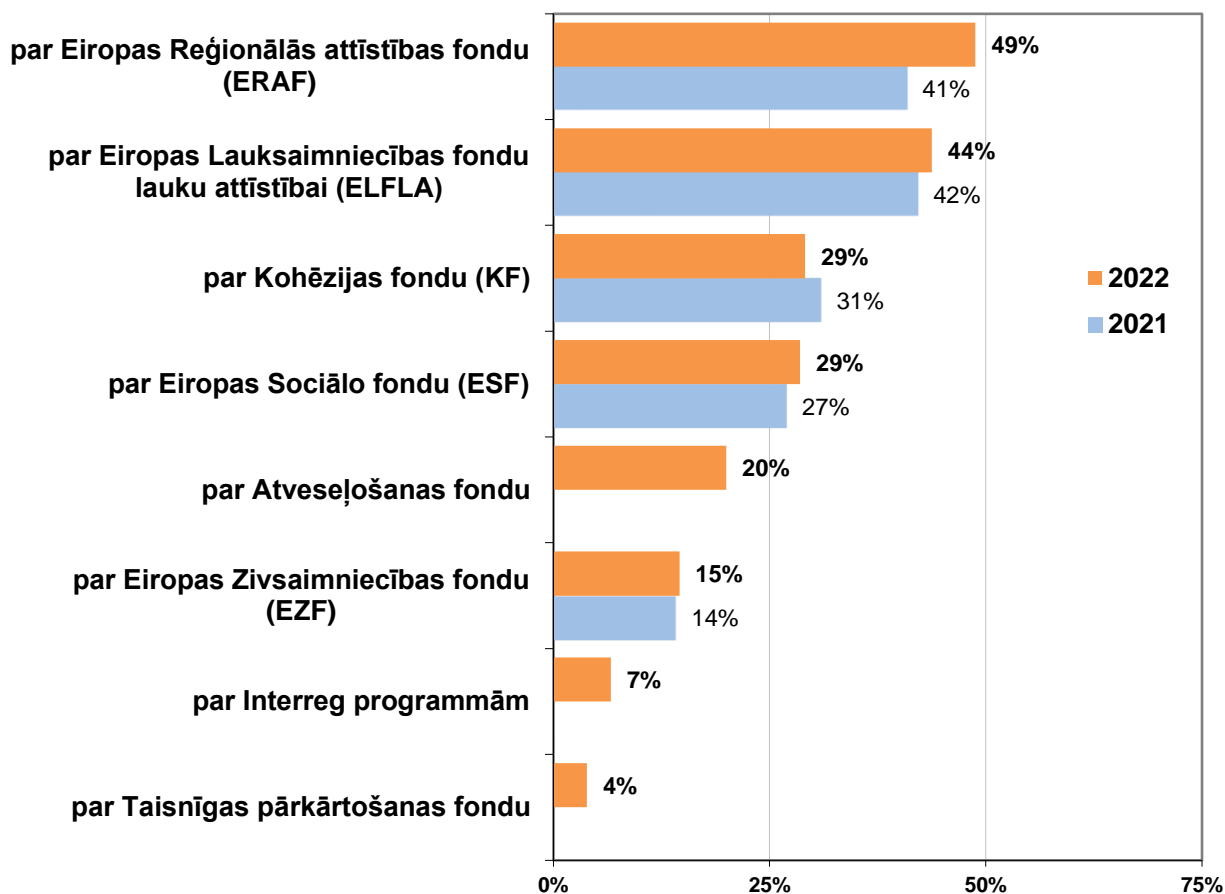
Par kuriem Eiropas Savienības fondiem Jūs esat visbiežāk dzirdējis vai lasījis?

(Bāze = respondenti, kuri ir dzirdējuši, ka Latvijai ir pieejami ES fondu līdzekļi)



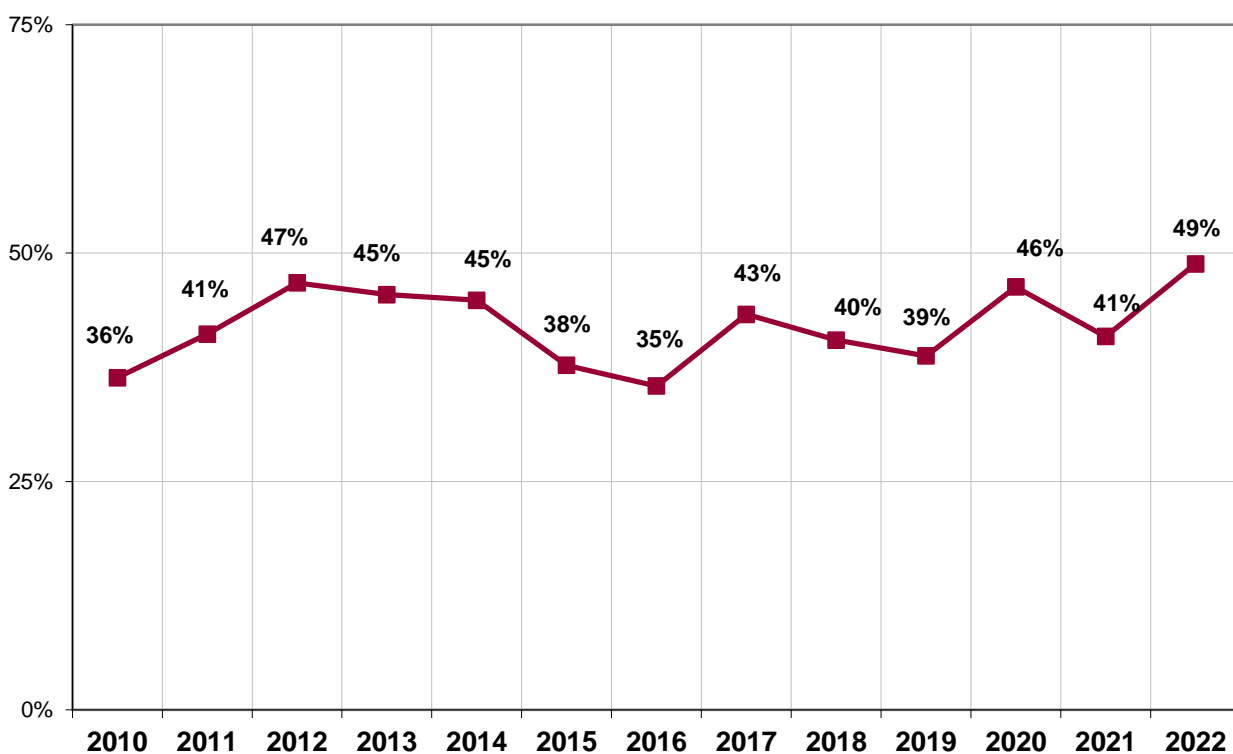
Eiropas Savienības fondu atpazīstamība

(Bāze = visi aptaujas dalībnieki; n=1023)

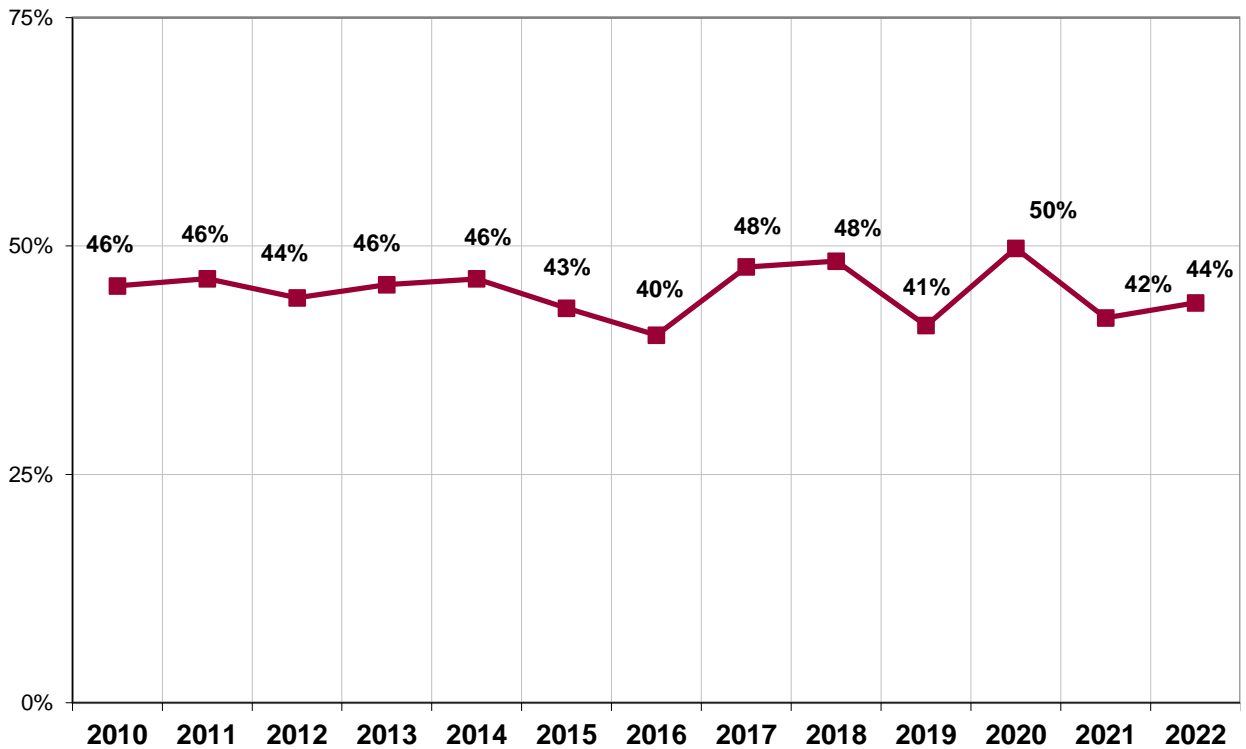


Eiropas Reģionālās attīstības fonda (ERAF) atpazīstamība

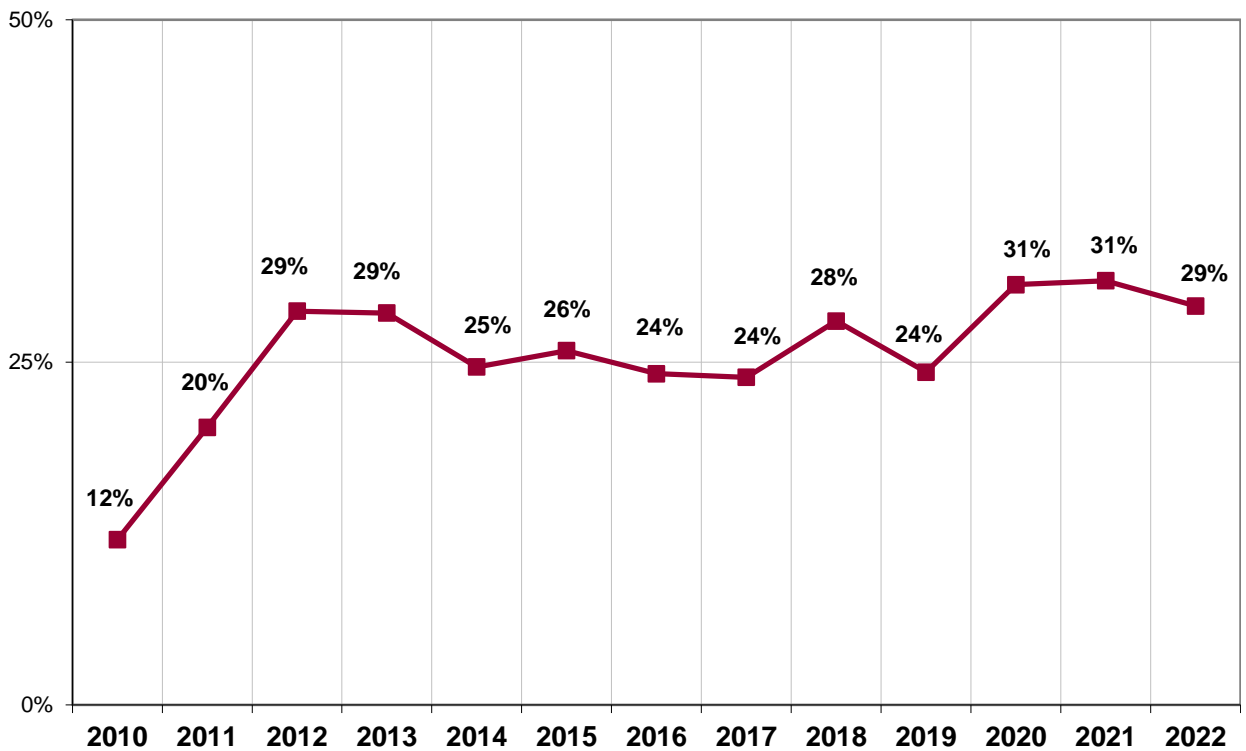
(Bāze = visi aptaujas dalībnieki)



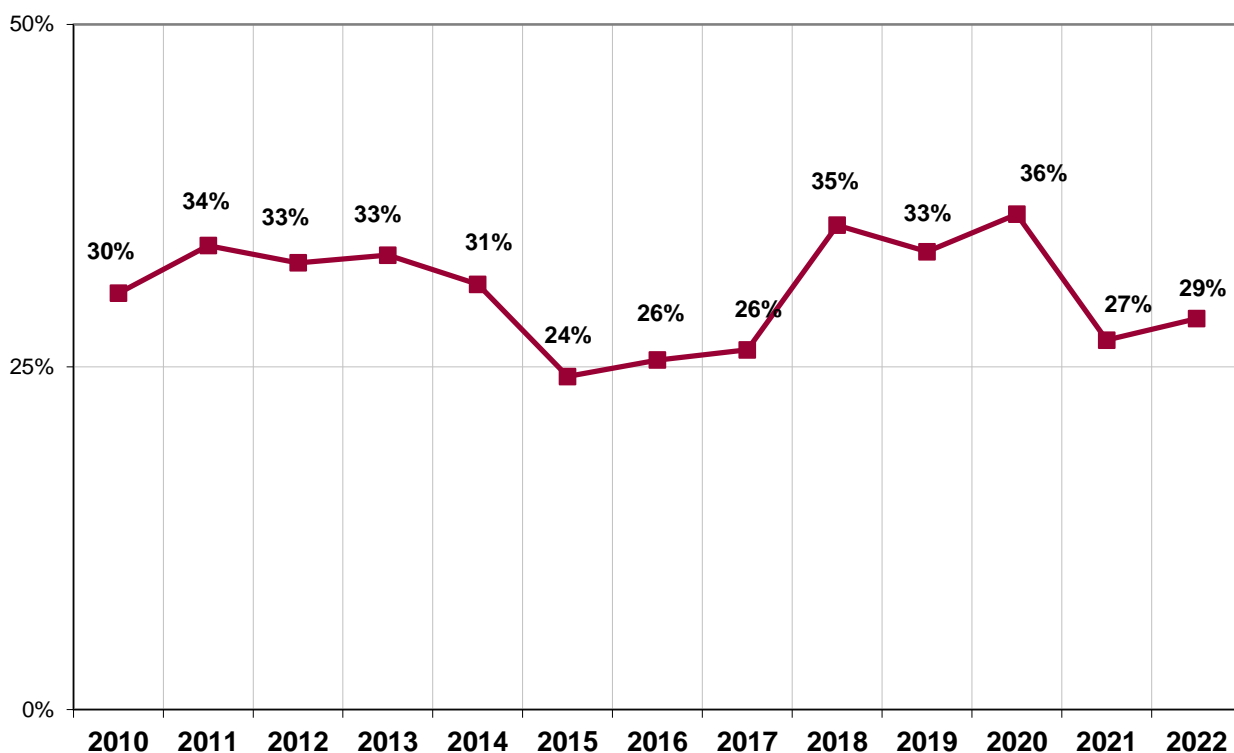
Eiropas Lauksaimniecības fonda lauku attīstībai (ELFLA) atpazīstamība
(Bāze = visi aptaujas dalībnieki)



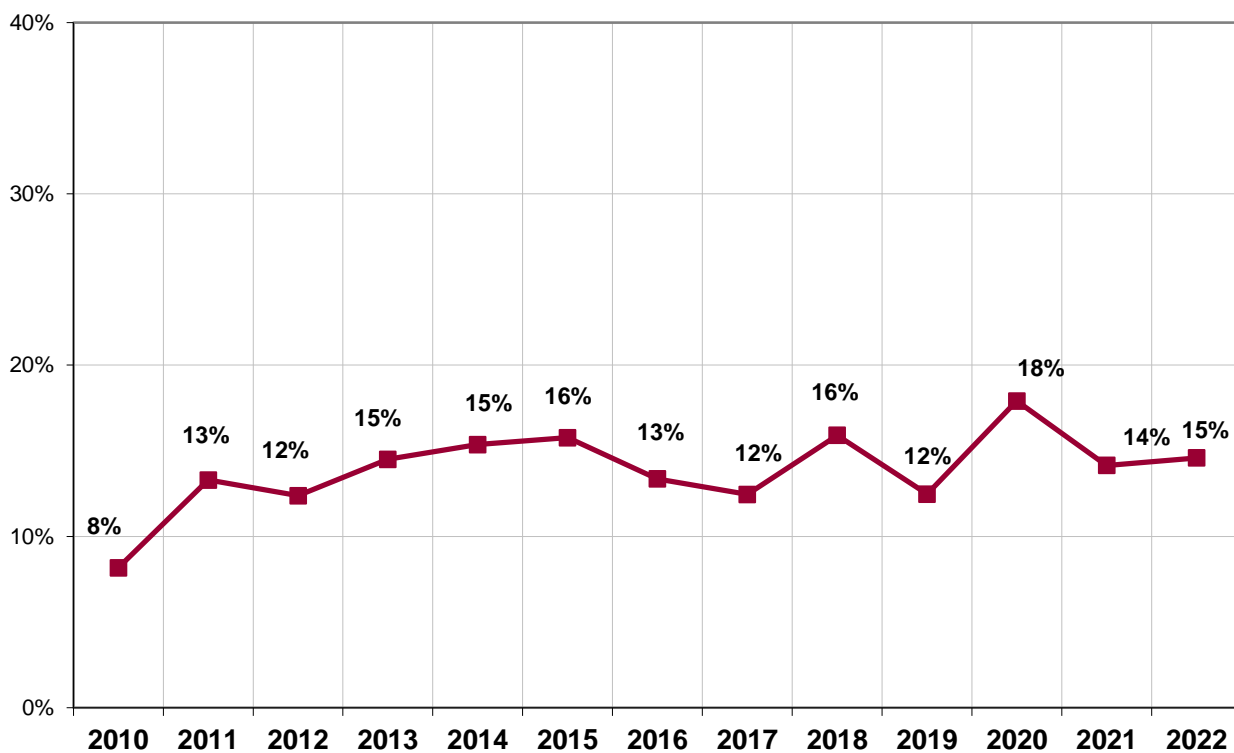
Kohēzijas fonda (KF) atpazīstamība
(Bāze = visi aptaujas dalībnieki)



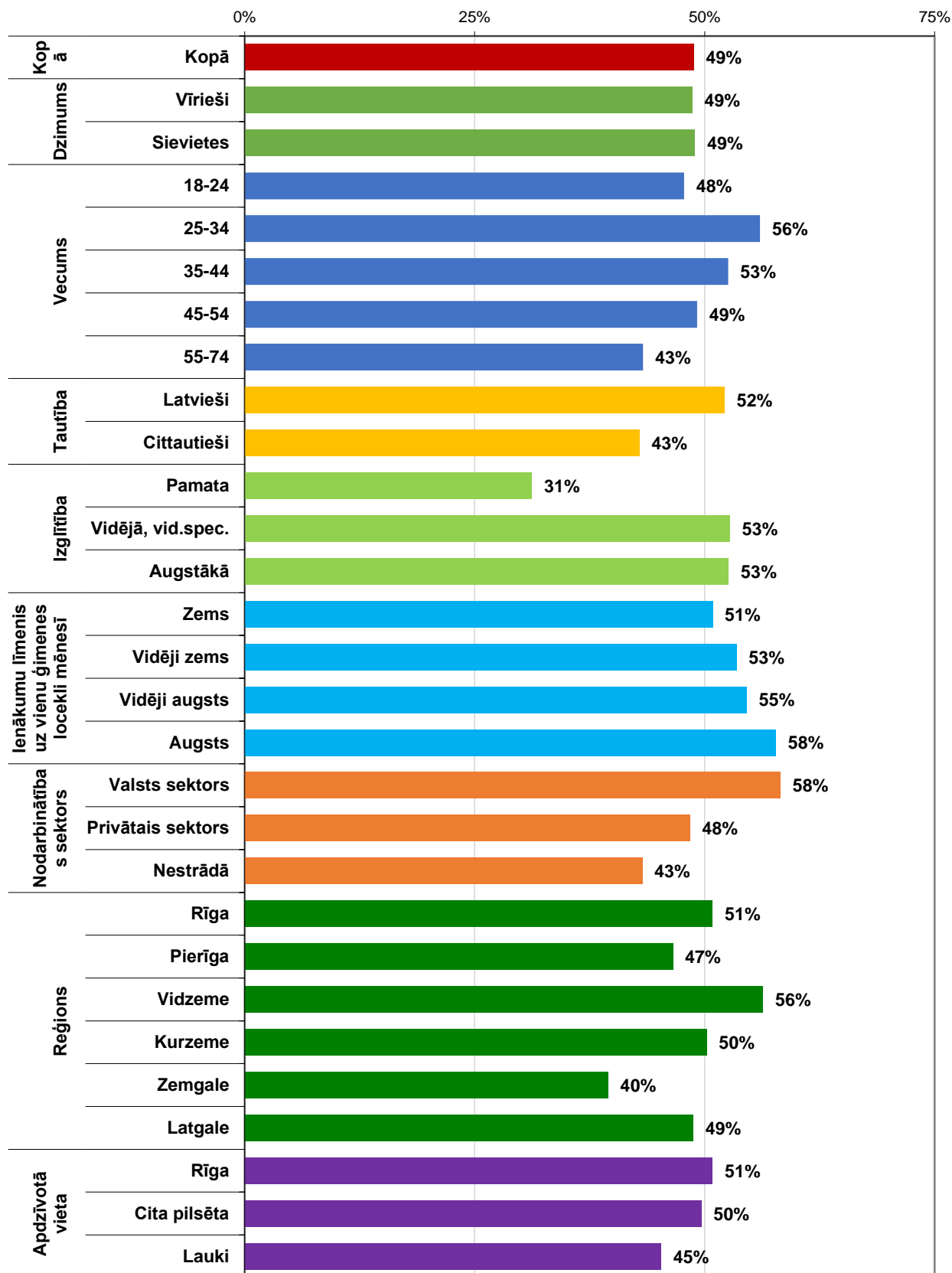
Eiropas Sociālā fonda (ESF) atpazīstamība (Bāze = visi aptaujas dalībnieki)



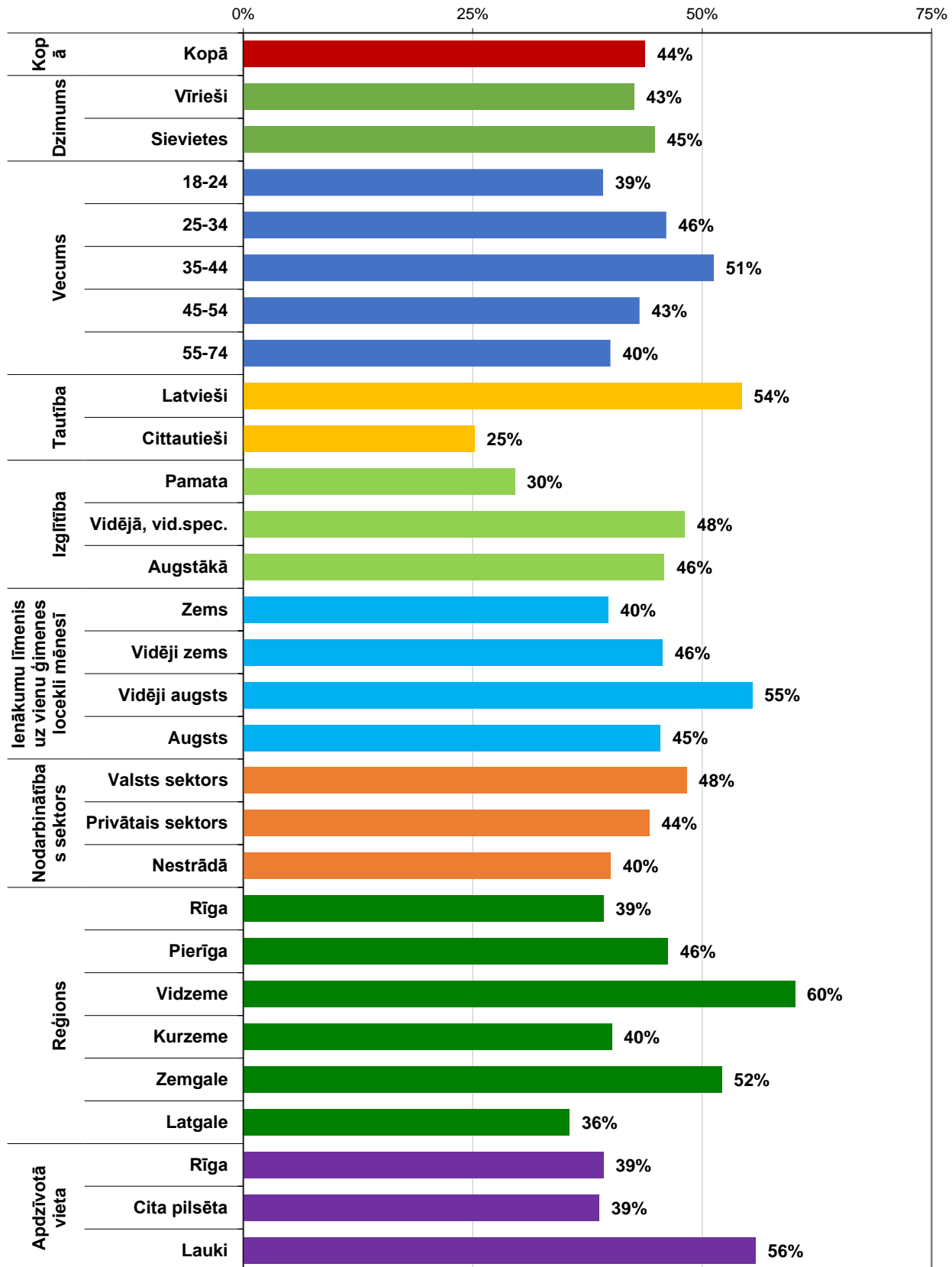
Eiropas Zivsaimniecības fonda (EZF) atpazīstamība (Bāze = visi aptaujas dalībnieki)



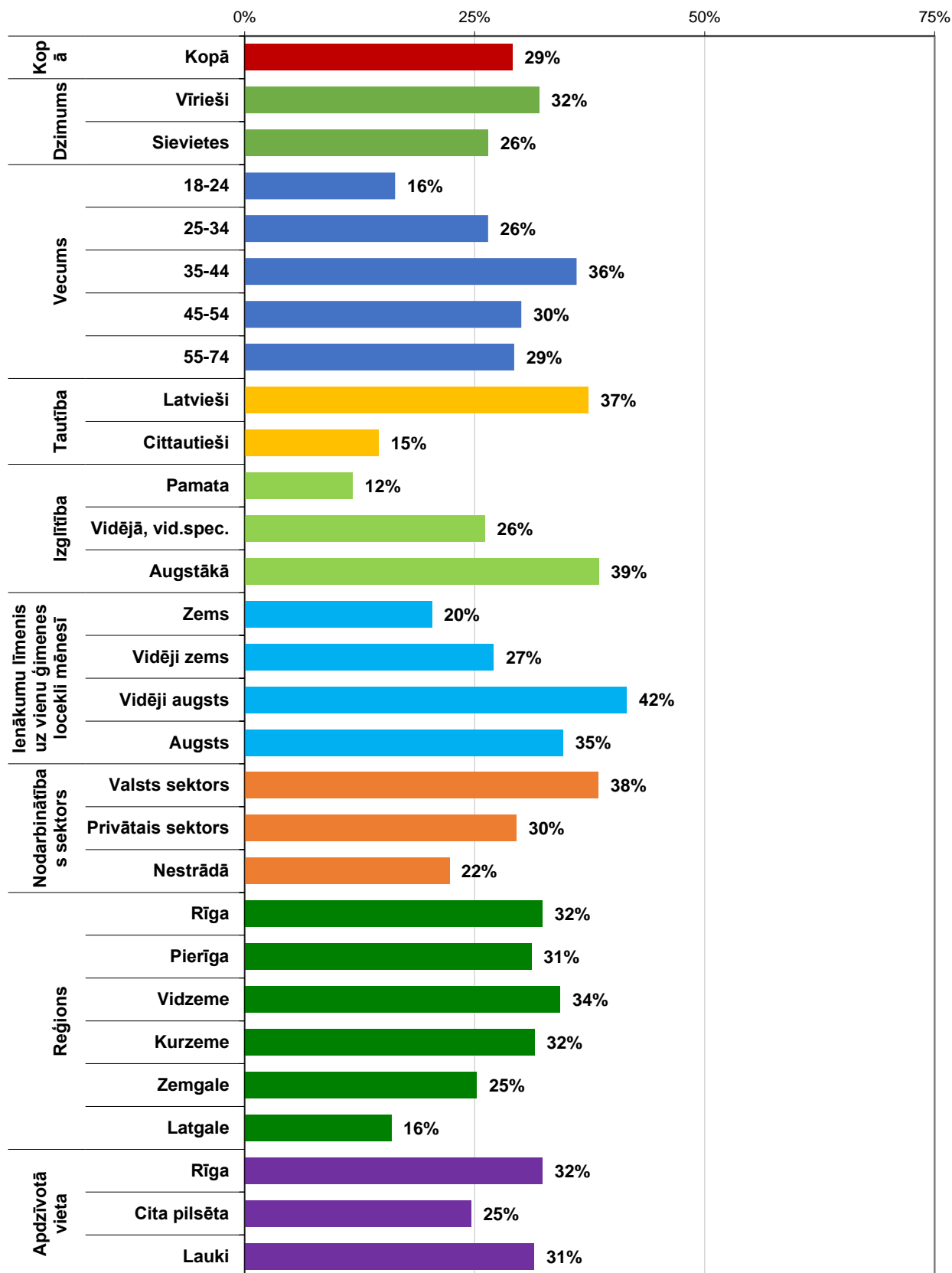
**Ir dzirdējuši par
EIROPAS REĢIONĀLĀS ATTĪSTĪBAS FONDU (ERAF)**
(Visi aptaujas dalībnieki; N=1023)



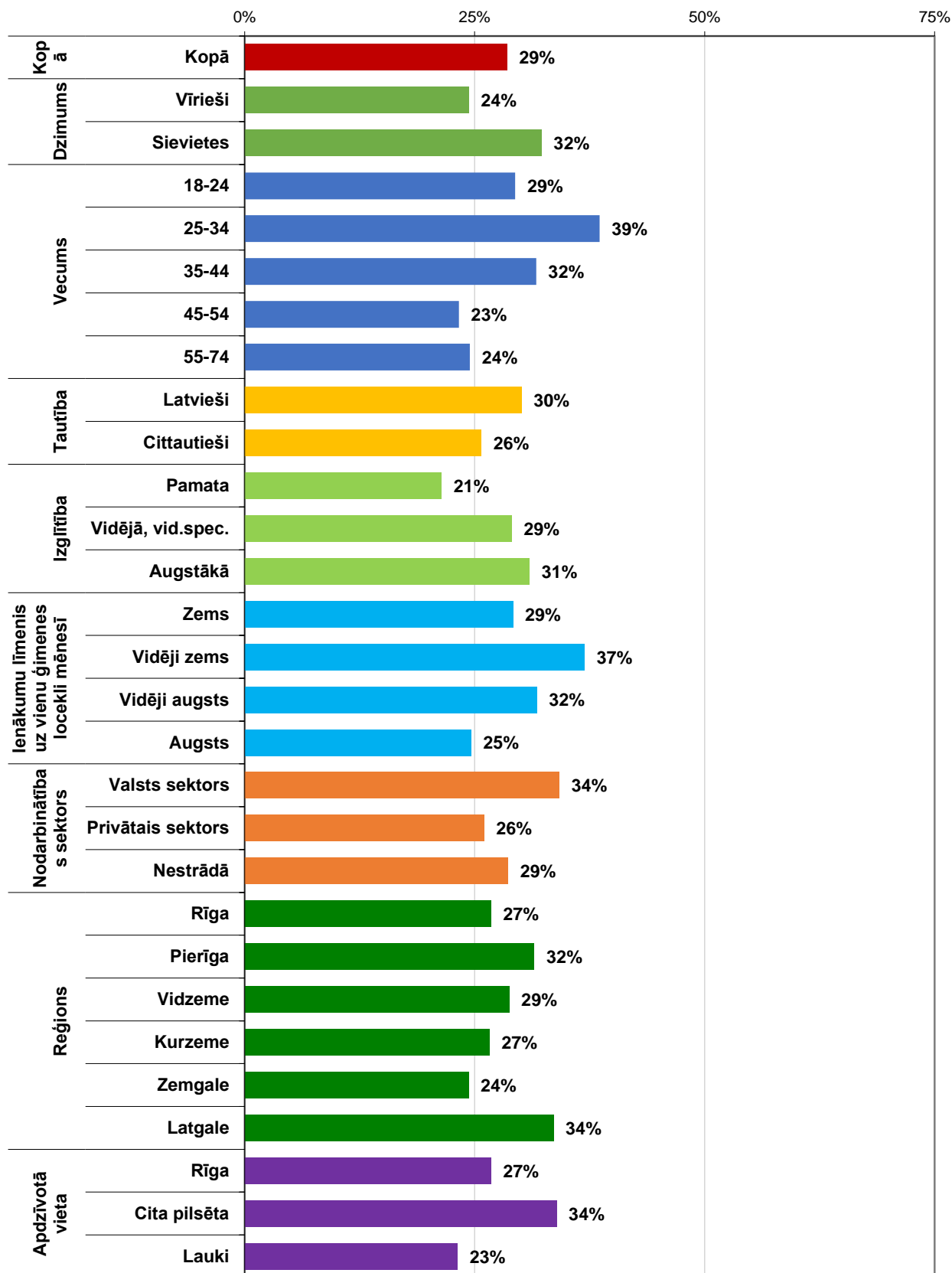
**Ir dzirdējuši par
EIROPAS LAUKSAIMNIECĪBAS FONDU LAUKU ATTĪSTĪBAI (ELFLA)**
(Visi aptaujas dalībnieki; N=1023)



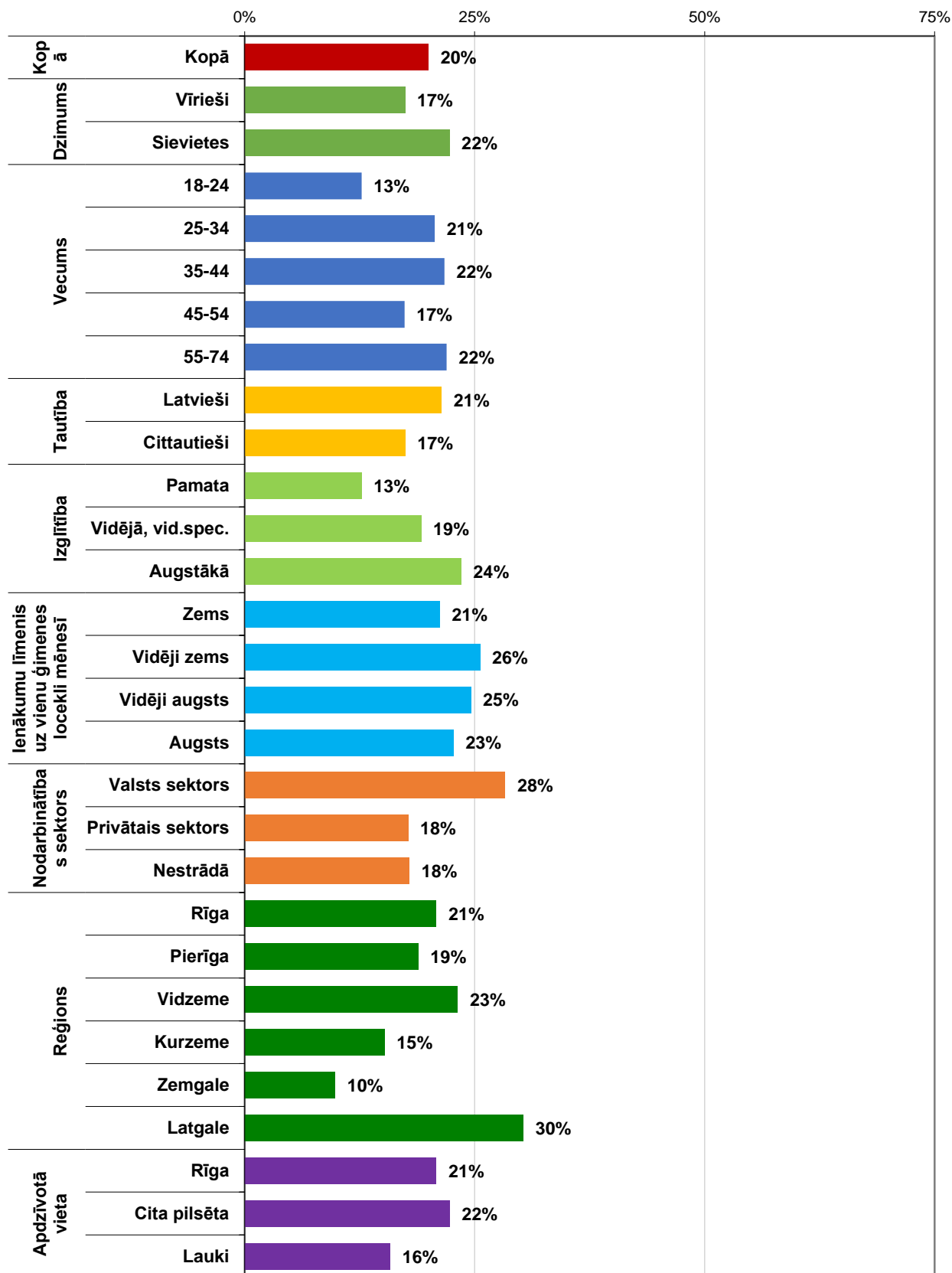
**Ir dzirdējuši par
KOHĒZIJAS FONDU (ESF)**
(Visi aptaujas dalībnieki; N=1023)



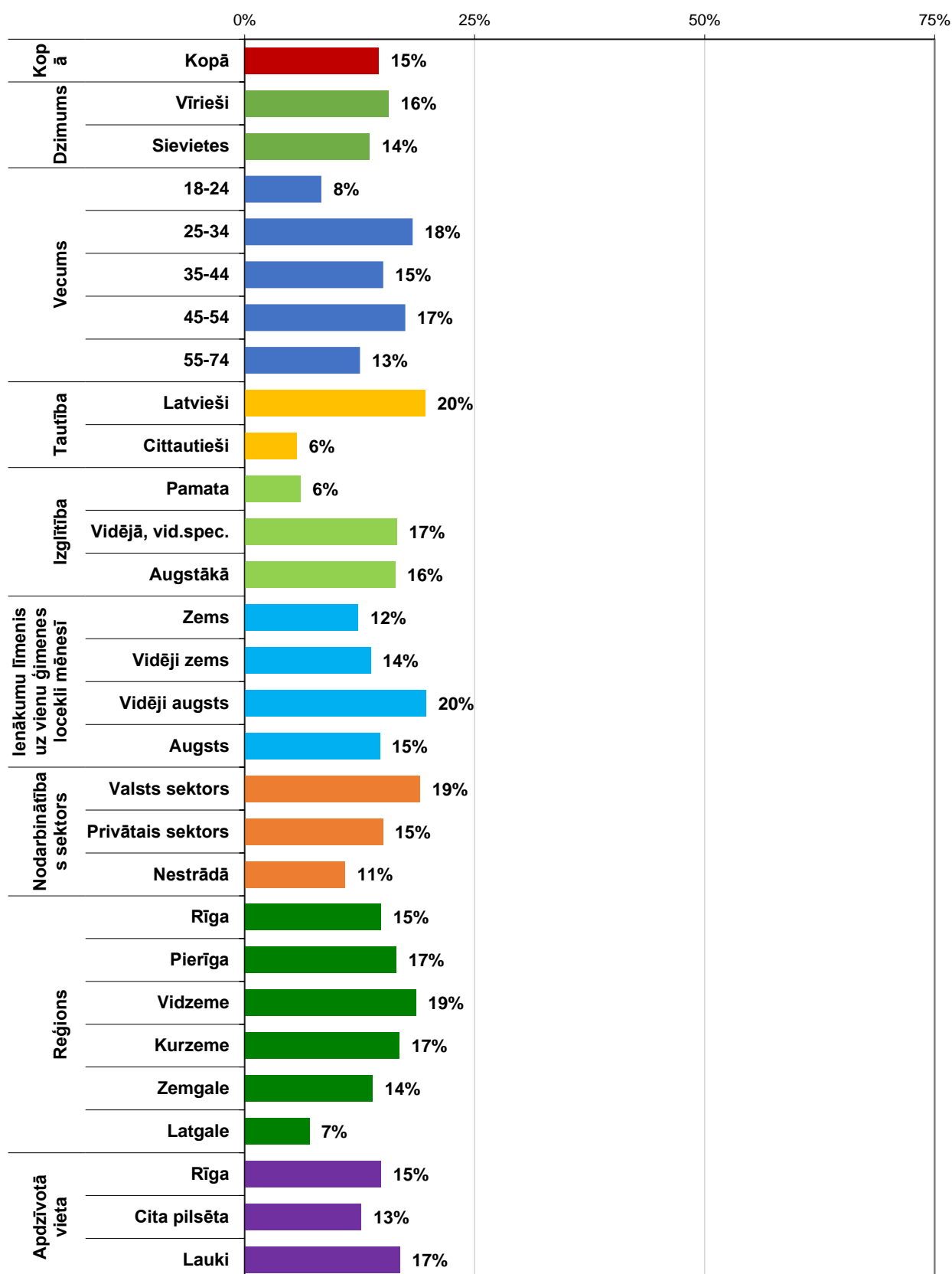
**Ir dzirdējuši par
EIROPAS SOCIĀLO FONDU (ESF)
(Visi aptaujas dalībnieki; N=1023)**



**Ir dzirdējuši par
ATVESEĻOŠANĀS FONDU**
(Visi aptaujas dalībnieki; N=1023)



**Ir dzirdējuši par
EIROPAS ZIVSAIMNIECĪBAS FONDU (EZF)**
(Visi aptaujas dalībnieki; N=1023)



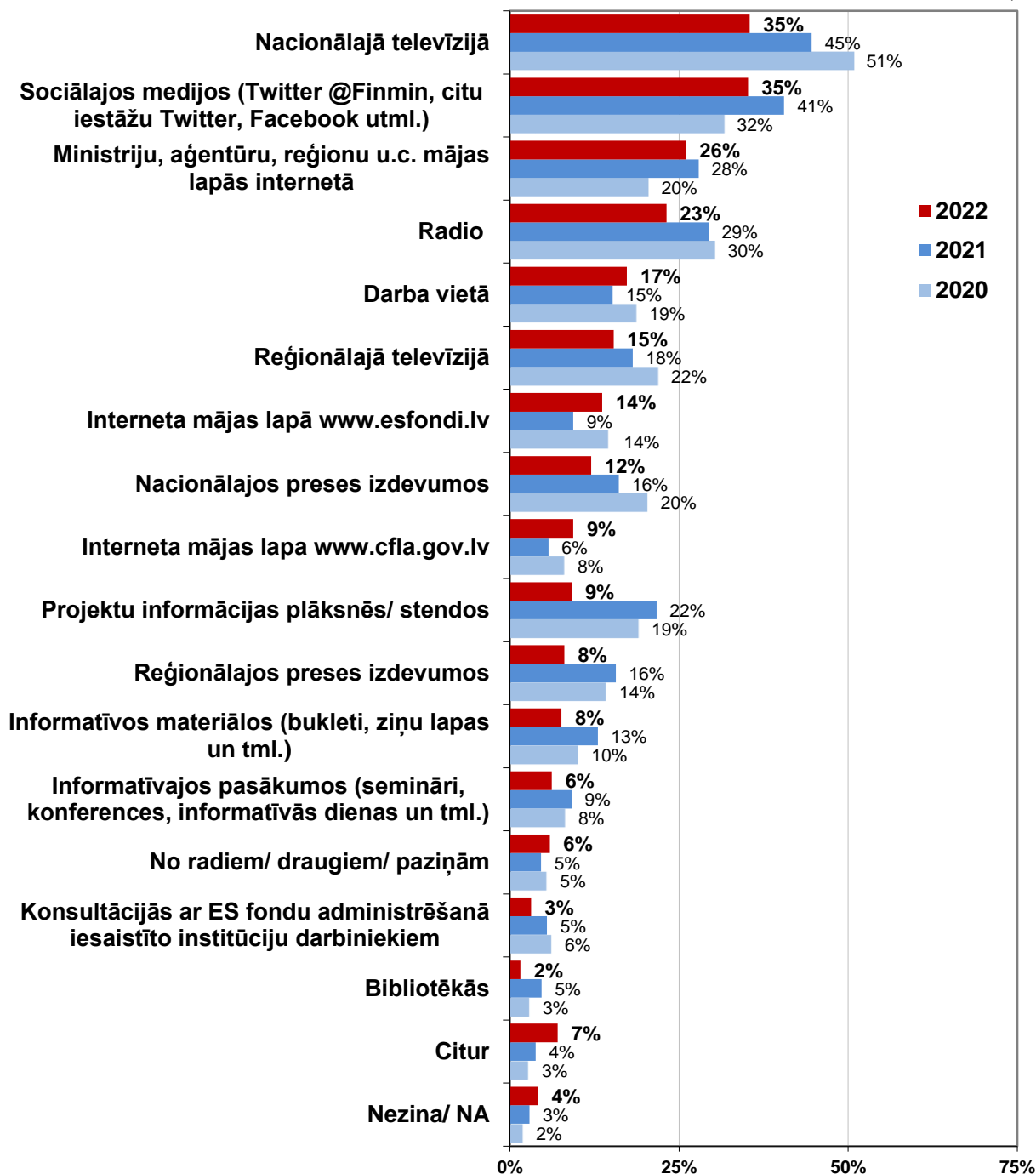
2. Informētība par Eiropas Savienības fondu izmantošanu Latvijā

2.1. Nozīmīgākie informācijas avoti

Aptaujas jautājums:

- “Kuros informācijas avotos Jūs esat guvis informāciju par Eiropas Savienības fondiem un to atbalstāmajām darbībām?”

Kuros informācijas avotos Jūs esat guvis informāciju par Eiropas Savienības fondiem un to atbalstāmajām darbībām?
(Bāze = respondenti, kuri ir dzirdējuši, ka Latvijai ir pieejami ES fondu līdzekļi)

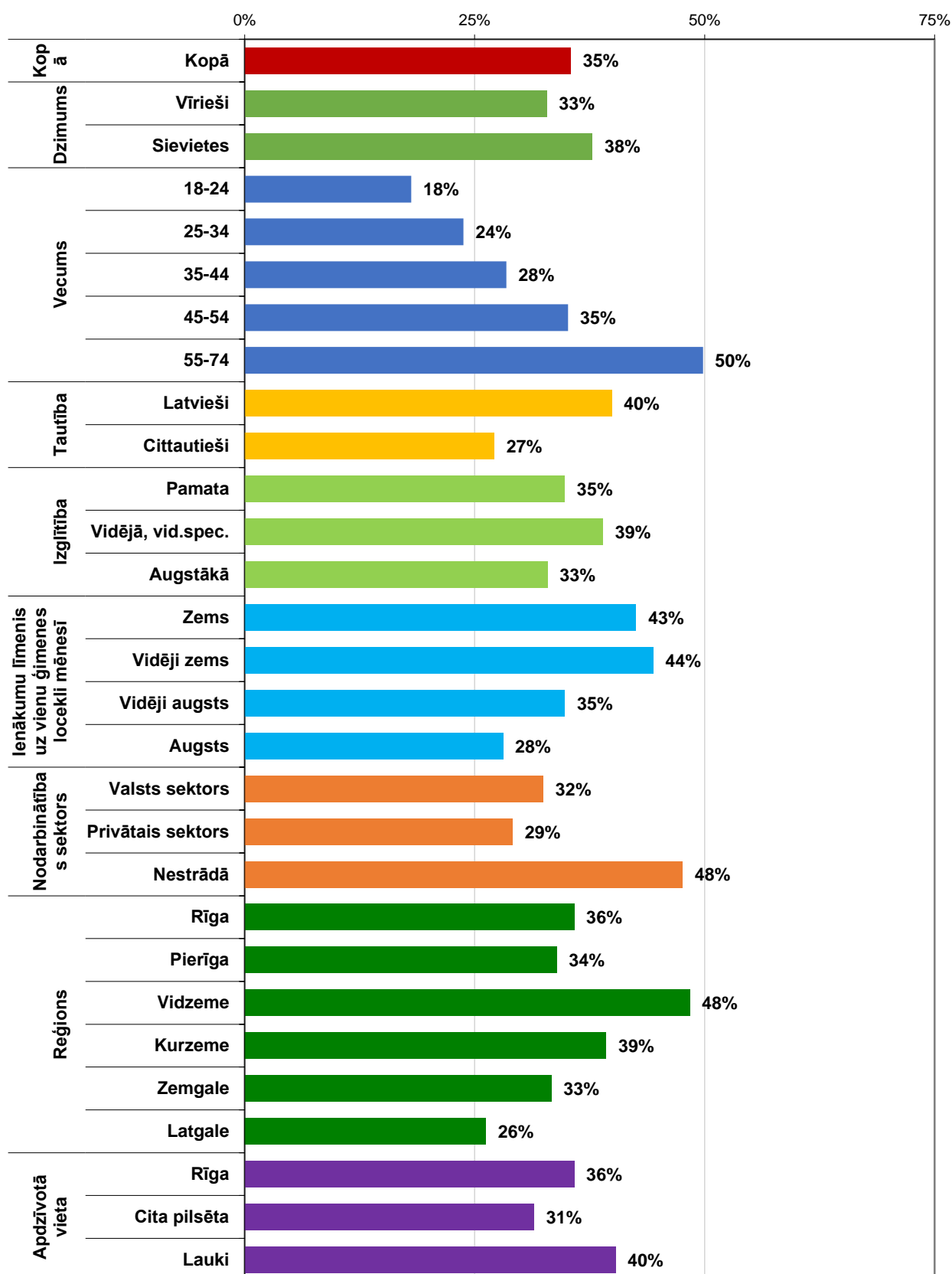


Kā citi informācijas avoti tika minēti – Interneta ziņu portāli (Delfi, LSM, Apollo, Kas Jauns); interneta platformas; Izglītības iestādes; Lauku atbalsta dienests; Pašvaldības iestādes; Nodarbinātības valsts aģentūra; Eiropas Savienības māja.

Informāciju par Eiropas Savienības fondiem gūst:

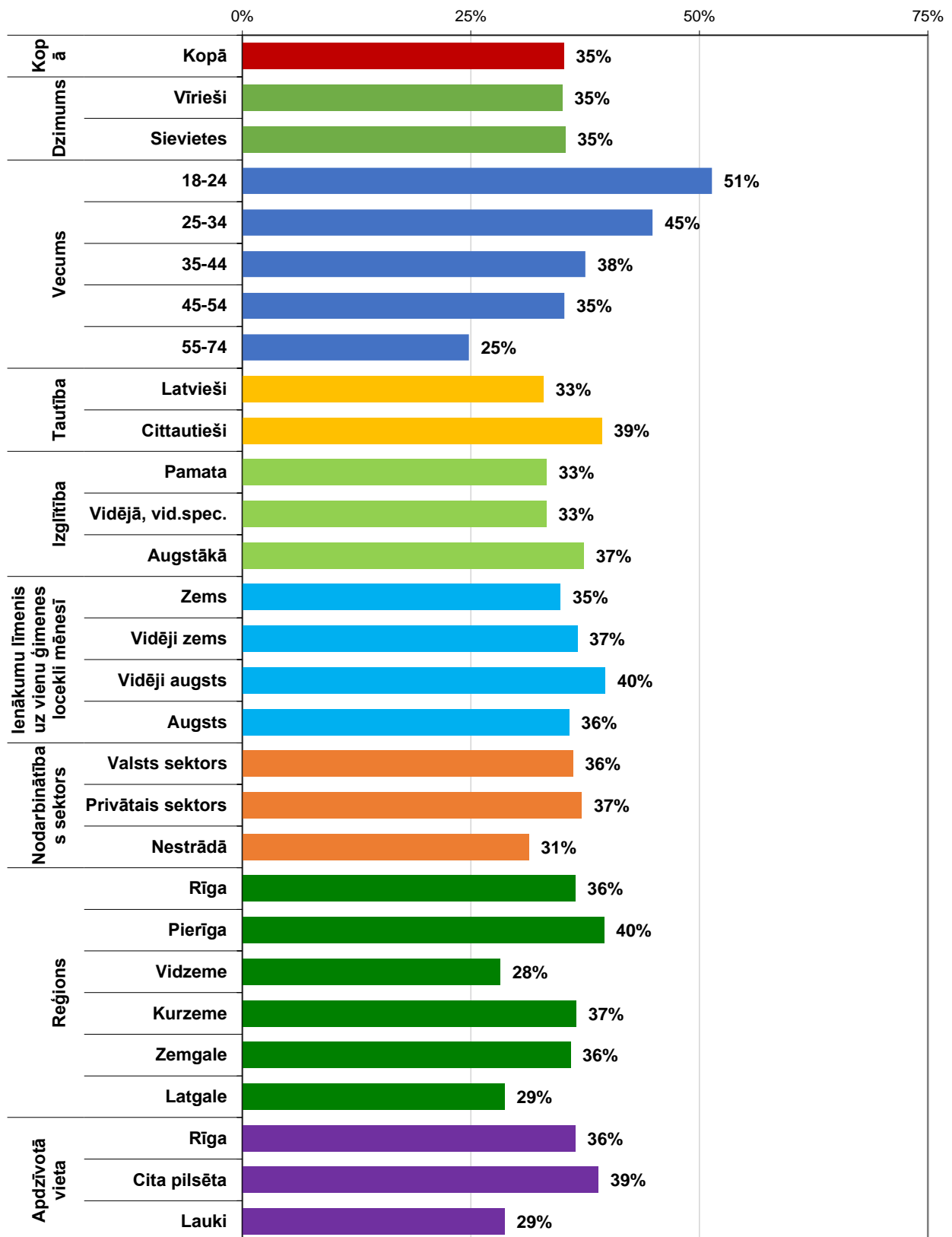
NACIONĀLAJĀ TELEVĪZIJĀ

(Bāze = respondenti, kuri ir dzirdējuši, ka Latvijai ir pieejami ES fondu līdzekļi; N=960)

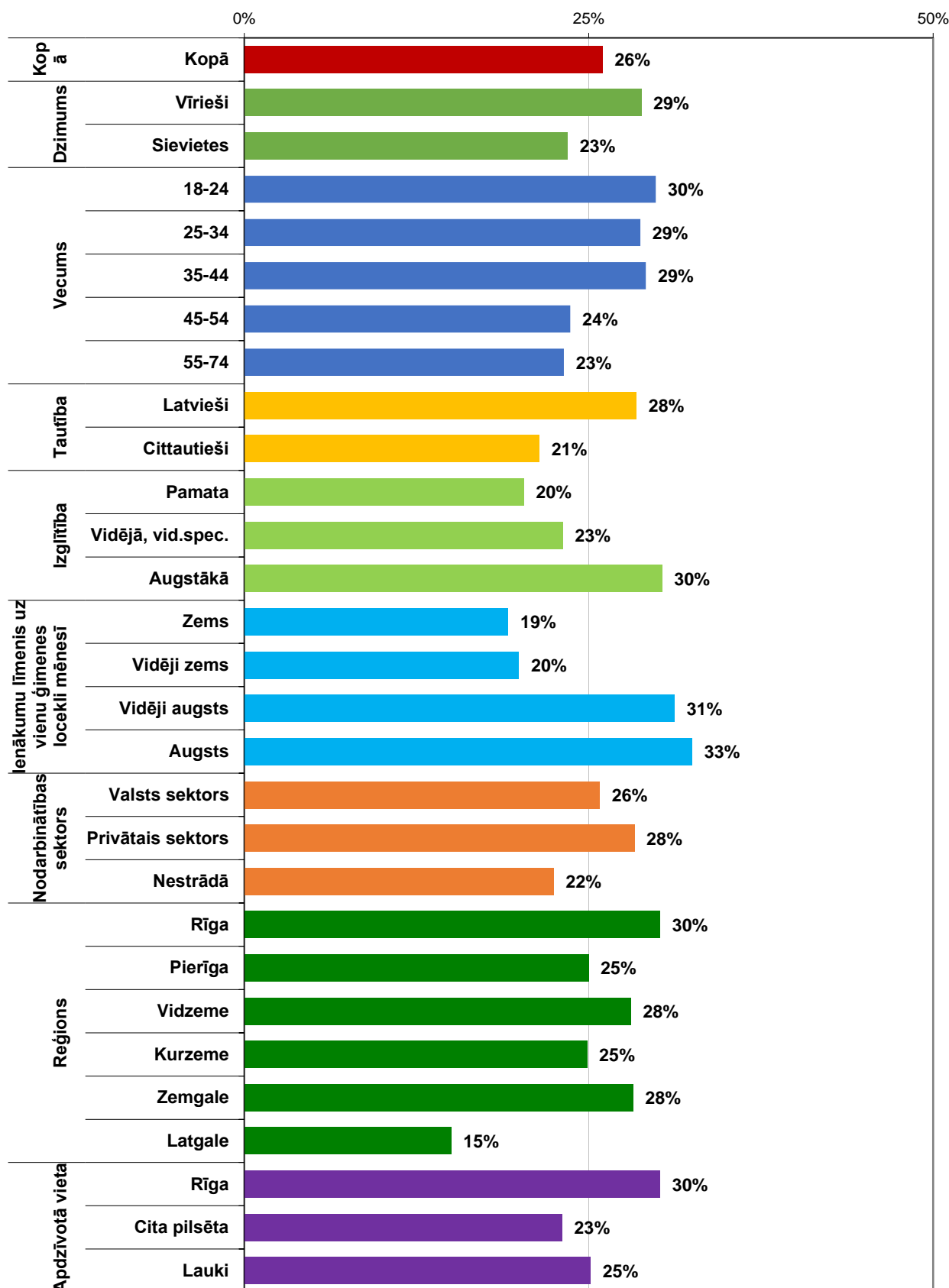


Informāciju par Eiropas Savienības fondiem gūst:
Sociālos medijos (piem., Twitter @Finmin, citu iestāžu Twitter, Facebook)

(Bāze = respondenti, kuri ir dzirdējuši, ka Latvijai ir pieejami ES fondu līdzekļi; N=960)



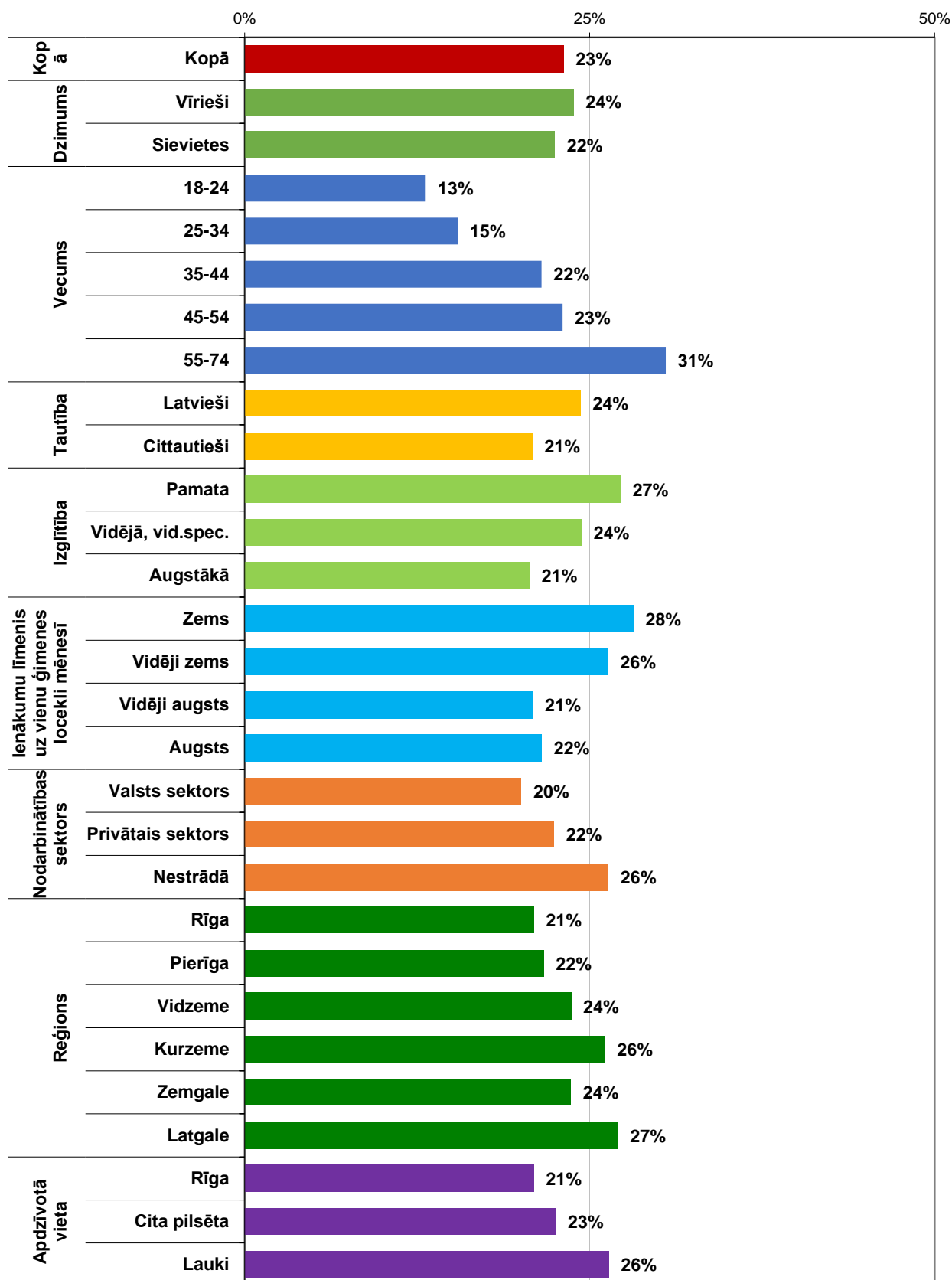
Informāciju par Eiropas Savienības fondiem gūst:
Ministriju, aģentūru, reģionu u.c. mājas lapās internetā
 (Bāze = respondenti, kuri ir dzirdējuši, ka Latvijai ir pieejami ES fondu līdzekļi; N=960)



Informāciju par Eiropas Savienības fondiem gūst:

RADIO

(Bāze = respondenti, kuri ir dzirdējuši, ka Latvijai ir pieejami ES fondu līdzekļi; N=960)



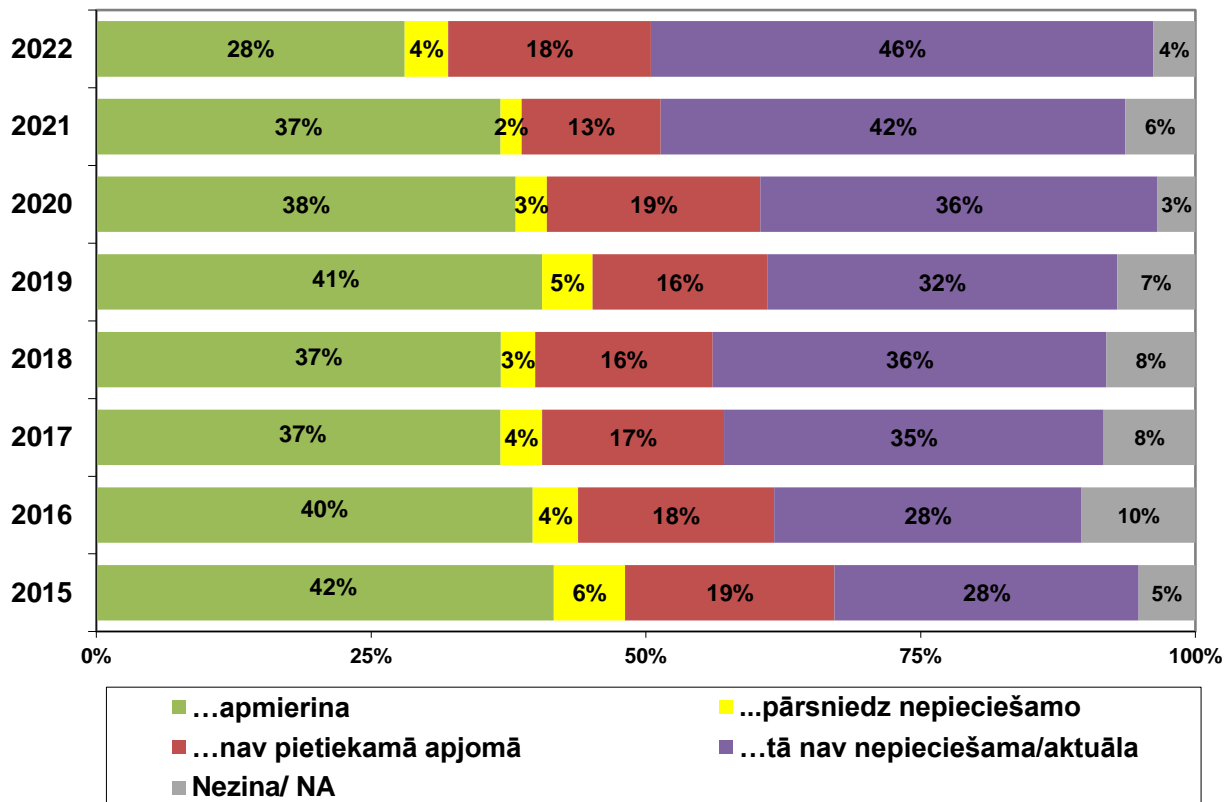
2.2. Informācijas vērtējums

Aptaujas jautājums:

- "Lūdzu, novērtējiet Jums pieejamo informāciju par Eiropas Savienības fondiem?"

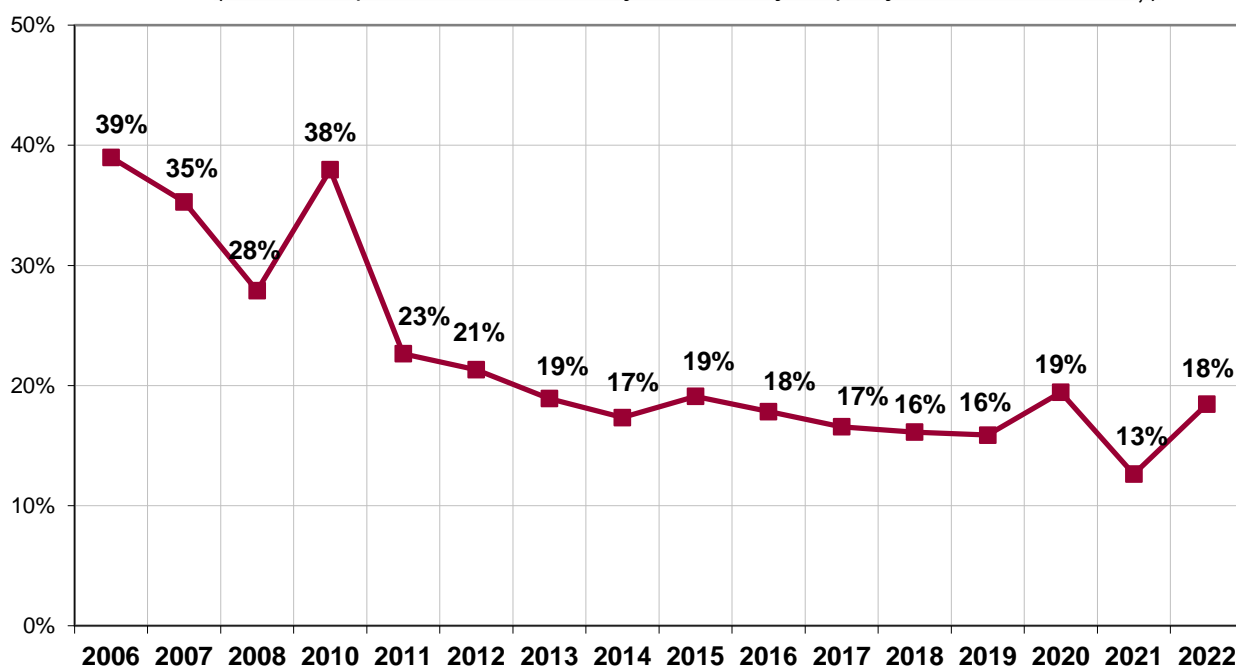
Lūdzu, novērtējiet Jums pieejamo informāciju par Eiropas Savienības fondiem? Informācija kopumā ...

(Bāze = respondenti, kuri ir dzirdējuši, ka Latvijai ir pieejami ES fondu līdzekļi)



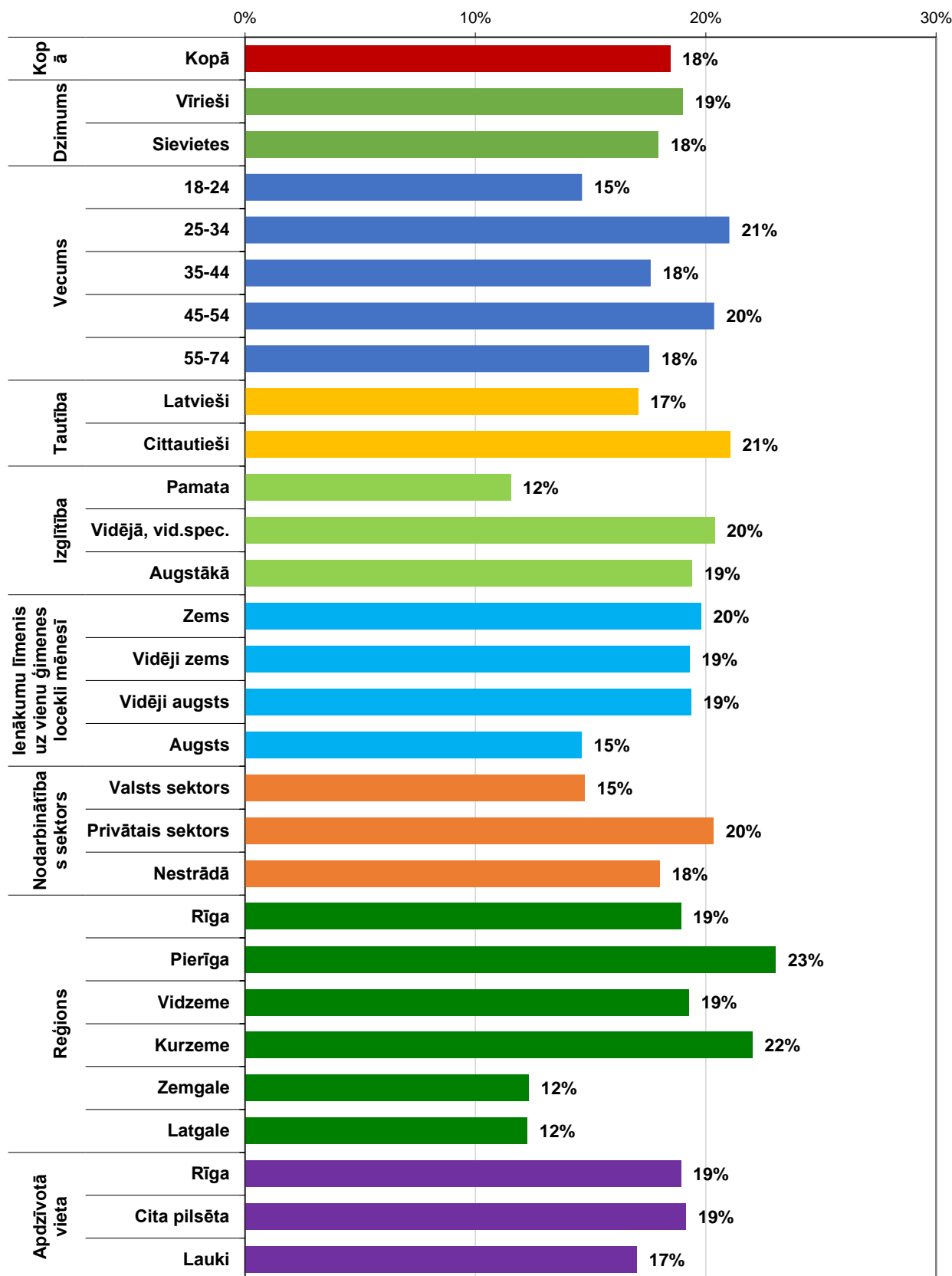
Pauda viedokli, ka informācija par Eiropas Savienības fondiem ir nepietiekamā apjomā

(Bāze = respondenti, kuri ir dzirdējuši, ka Latvijai ir pieejami ES fondu līdzekļi)



Pauda viedokli, ka informācija par Eiropas Savienības fondiem ir nepietiekamā apjomā

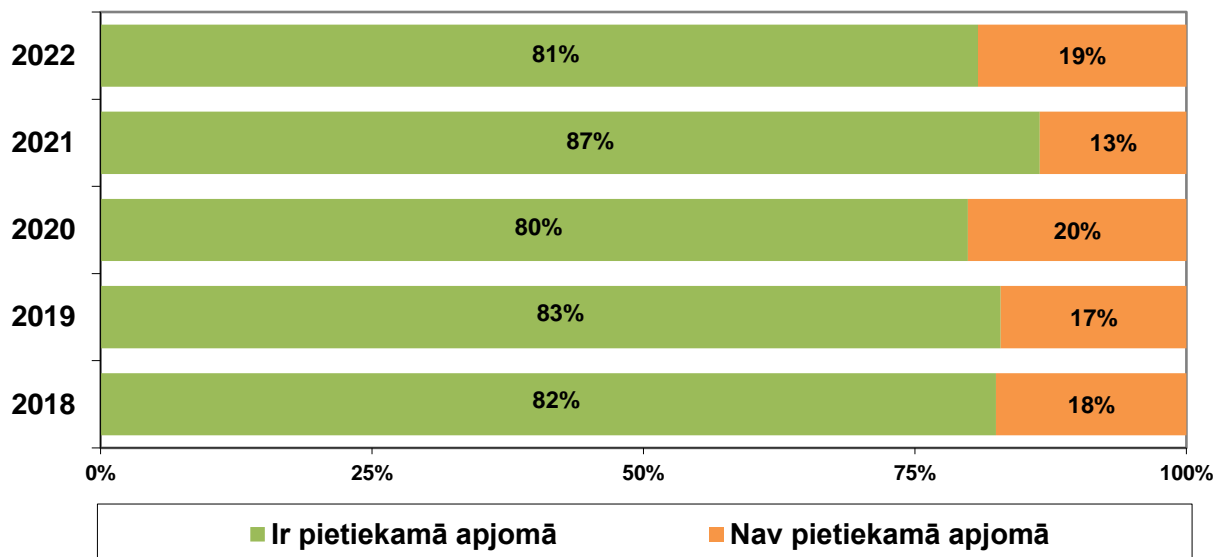
(Bāze = respondenti, kuri ir dzirdējuši, ka Latvijai ir pieejami ES fondu līdzekļi; n=960)



Iegūtie rezultāti respondentu vidū, kuri 1) ir dzirdējuši, ka Latvijai ir pieejami ES fondu līdzekļi; 2) kuriem ir konkrēts viedoklis par pieejamo informāciju:

Lūdzu, novērtējiet Jums pieejamo informāciju par Eiropas Savienības fondiem?

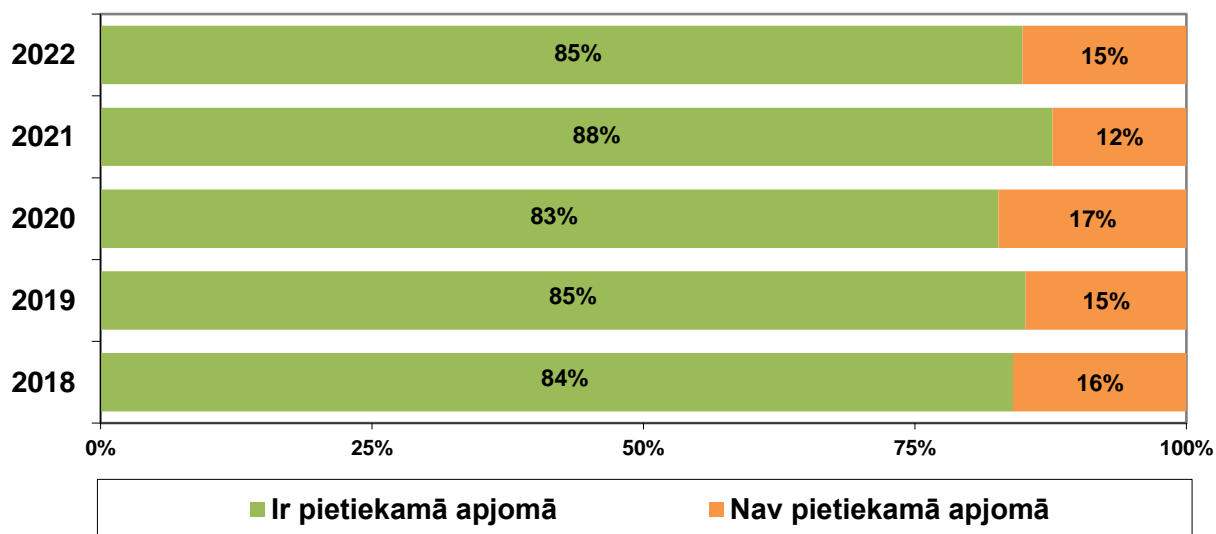
(Bāze = respondenti, kuri 1) ir dzirdējuši, ka Latvijai ir pieejami ES fondu līdzekļi; 2) kuriem ir konkrēts viedoklis par pieejamo informāciju)



Iegūtie rezultāti respondentu vidū, kuri 1) ir dzirdējuši, ka Latvijai ir pieejami ES fondu līdzekļi; 2) kuriem ir konkrēts viedoklis par pieejamo informāciju; 3) nav negatīvi noskaņoti par savu un valsts situāciju:

Lūdzu, novērtējiet Jums pieejamo informāciju par Eiropas Savienības fondiem?

(Bāze = respondenti, kuri 1) ir dzirdējuši, ka Latvijai ir pieejami ES fondu līdzekļi; 2) kuriem ir konkrēts viedoklis par pieejamo informāciju; 3) nav negatīvi noskaņoti par savu un valsts situāciju)

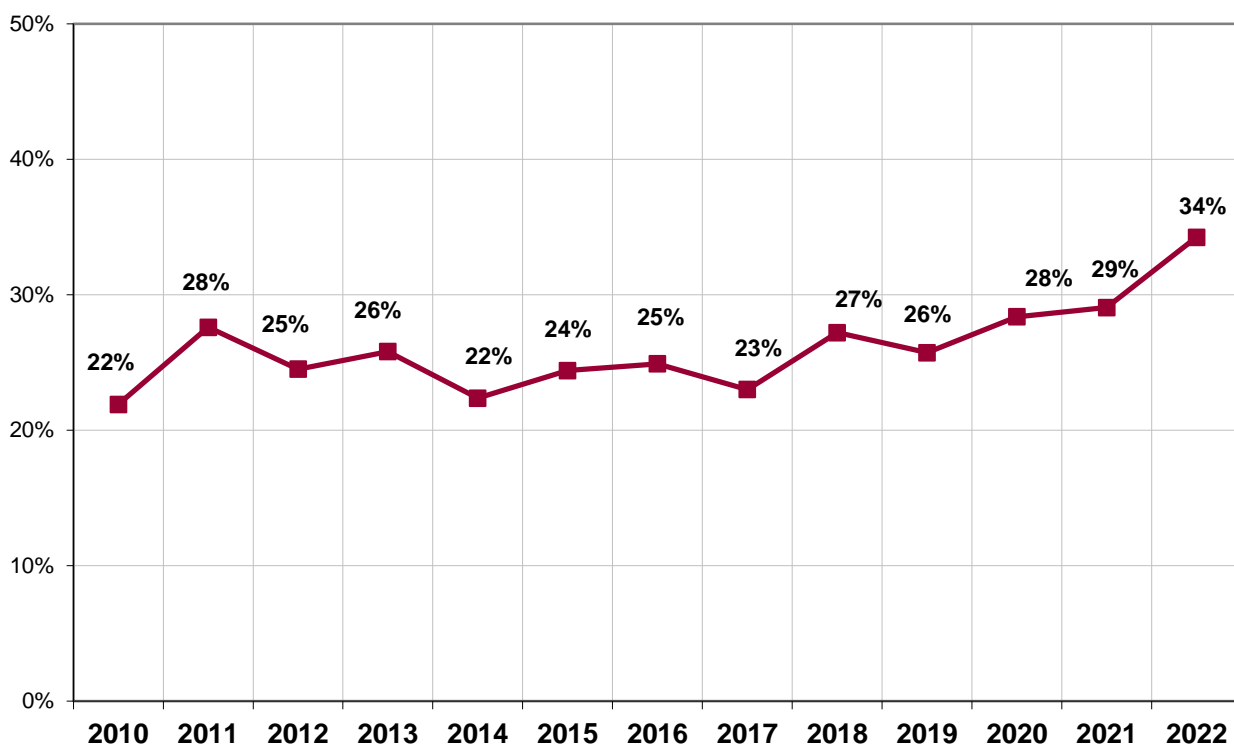


2.3. Informācijas meklēšanas pieredze

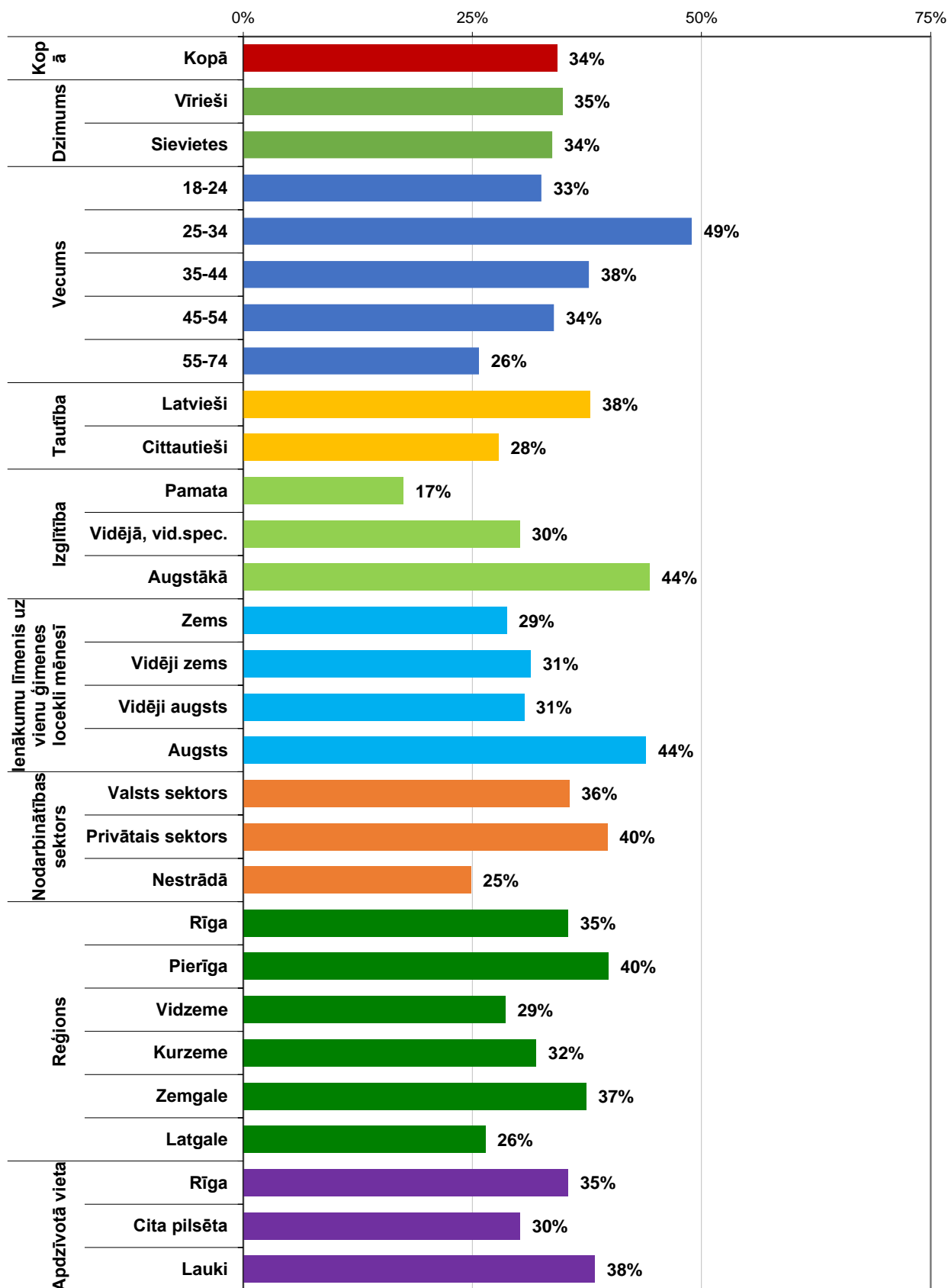
Aptaujas jautājums:

- “Ja Jums ir gadījies meklēt informāciju par Eiropas Savienības fondiem un to atbalsta iespējām, tad, saki, lūdzu, kur Jūs meklējāt/ vērsāties pēc informācijas par Eiropas Savienības fondiem?”

Ir gadījies meklēt informāciju par Eiropas Savienības fondiem
(Bāze = visi aptaujas dalībnieki)

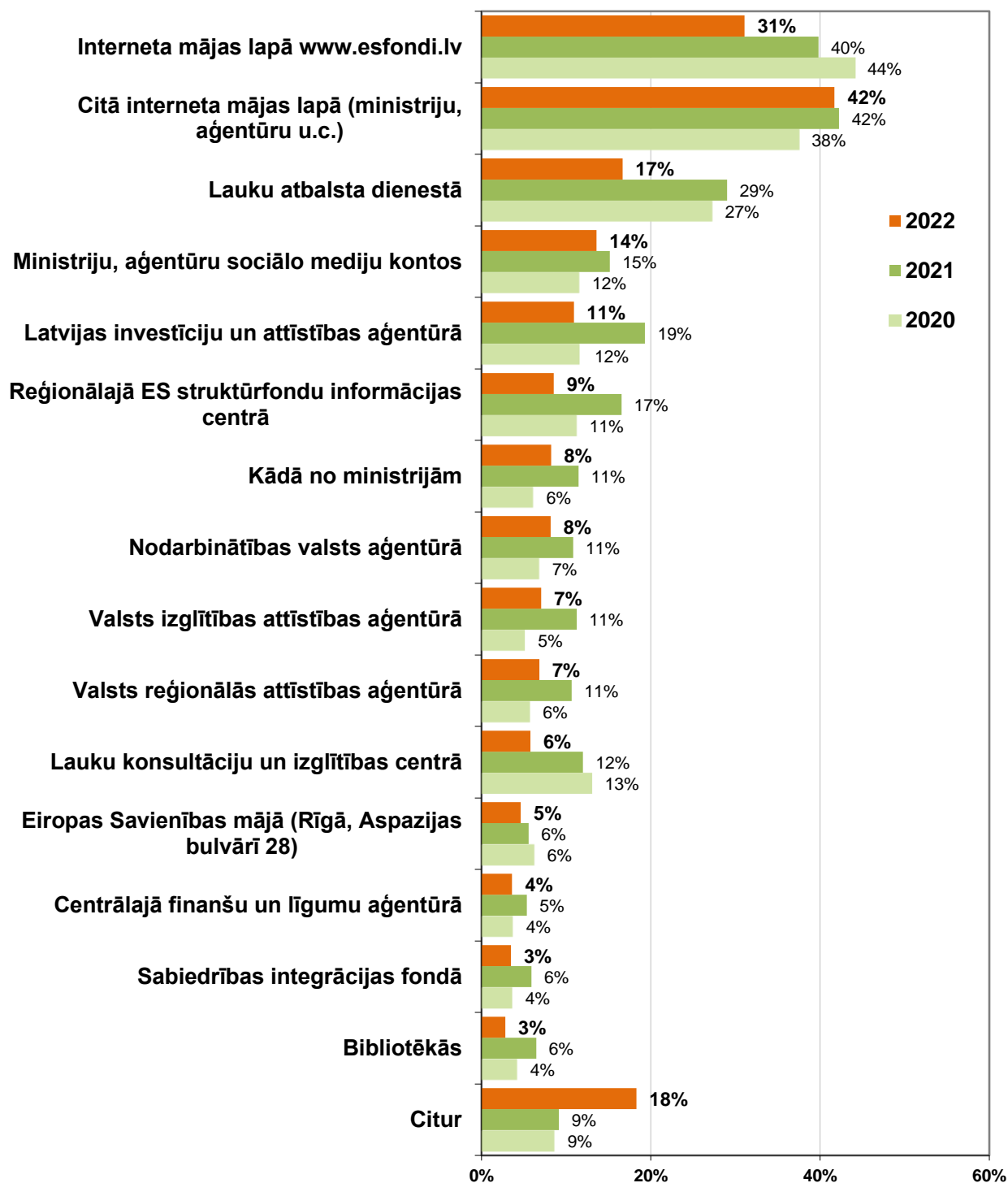


Ir meklējuši informāciju par Eiropas Savienības fondiem
(Bāze = visi aptaujas dalībnieki; n=1023)



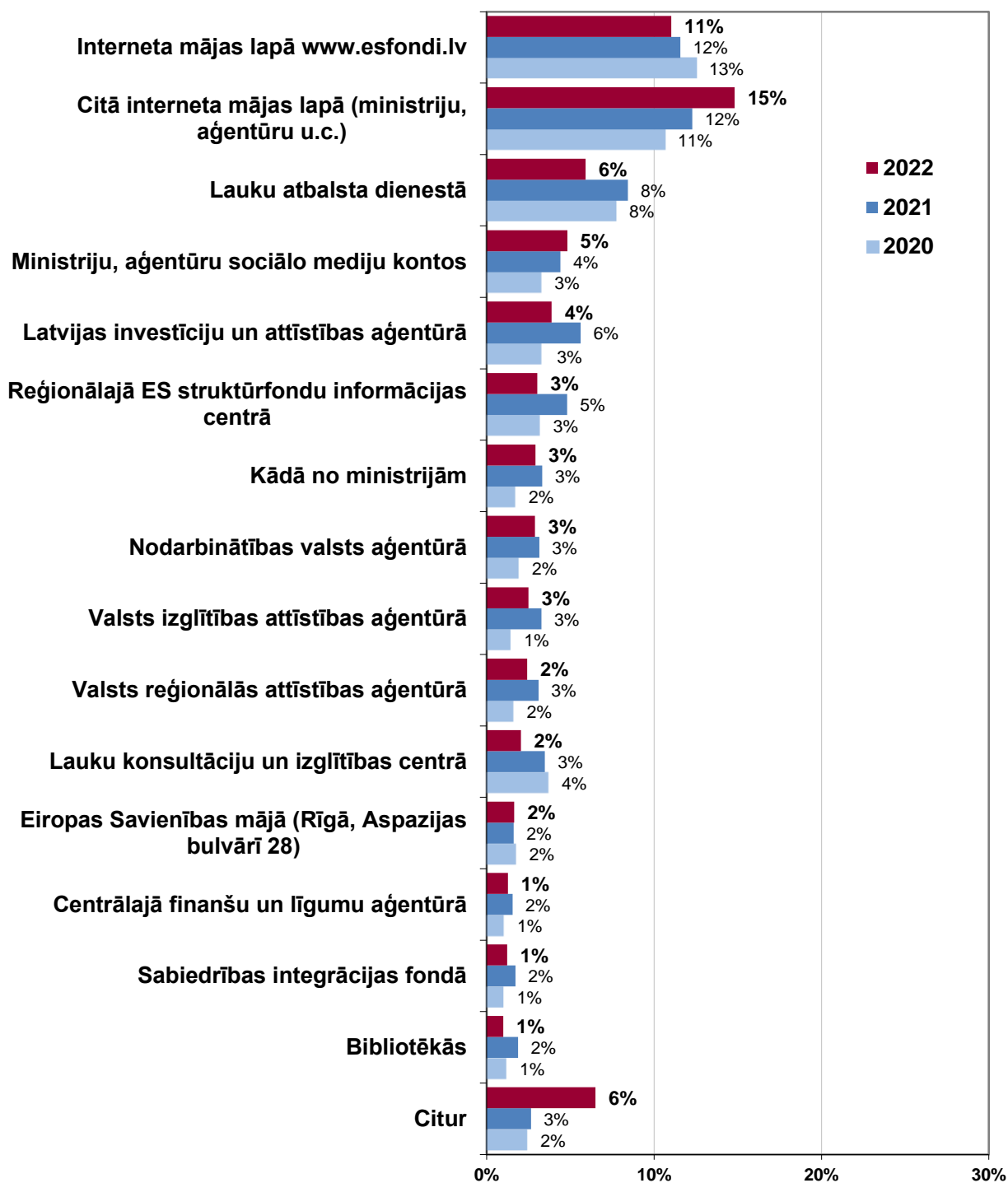
Kur Jūs meklējat/ vērsāties pēc informācijas par Eiropas Savienības fondiem?

(Bāze = respondenti, kuri ir meklējuši informāciju par ES fondiem)

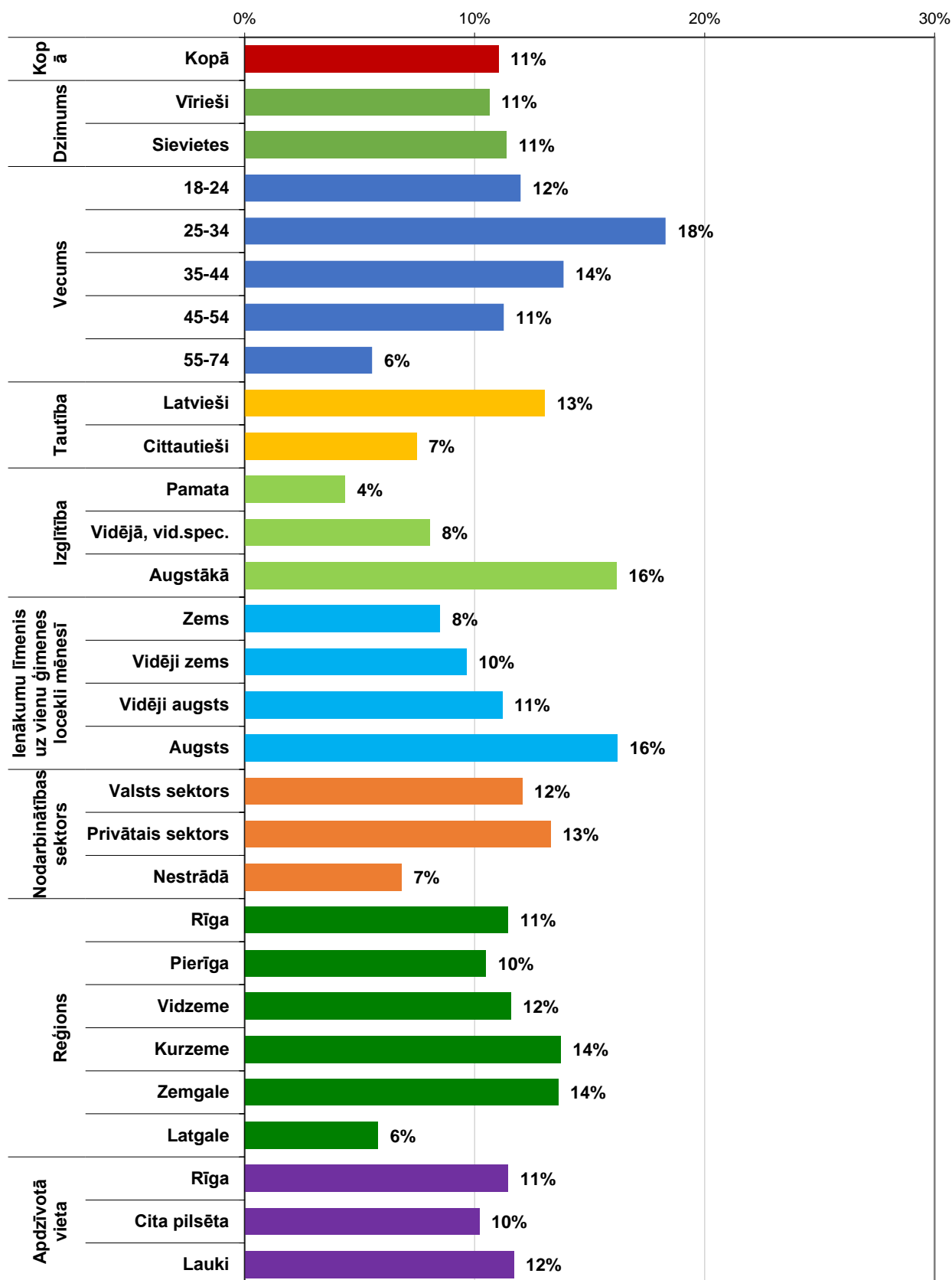


Kā citi informācijas avoti tika minēti – Interneta platformas (neprecizēts) (meklējuši 6% respondentu); Radi/ draugi/ paziņas (3%); Vietējā pašvaldība (2%); Darbavieta; Finanšu institūcija ALTUM; Kultūrkapitāla fonds; Banka; Latvijas Augļkopju asociācija.

**Ir meklējuši/ vērsušies pēc informācijas
par Eiropas Savienības fondiem ...
(Bāze = visi aptaujas dalībnieki)**



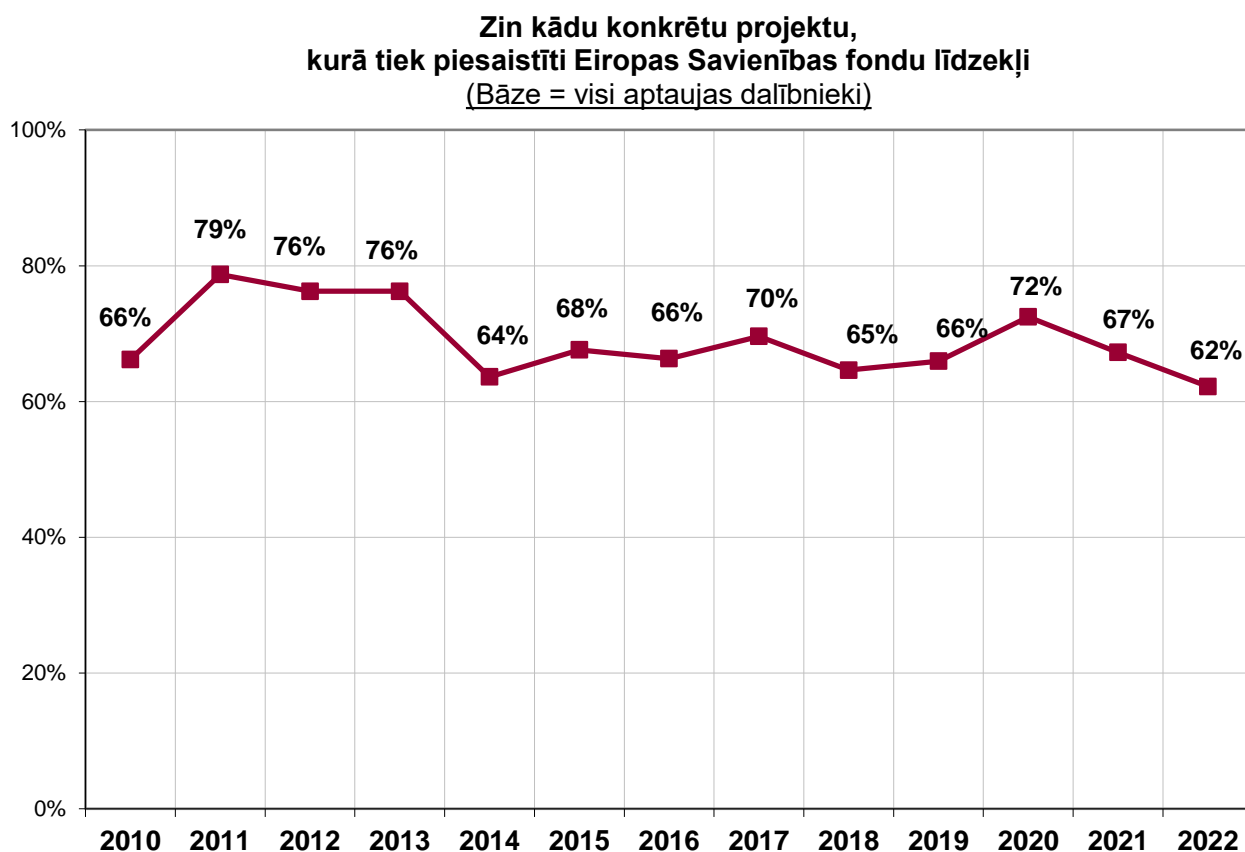
Ir meklējuši informāciju par Eiropas Savienības fondiem
interneta mājas lapā www.esfondi.lv
 (Visi aptaujas dalībnieki; N=1003)



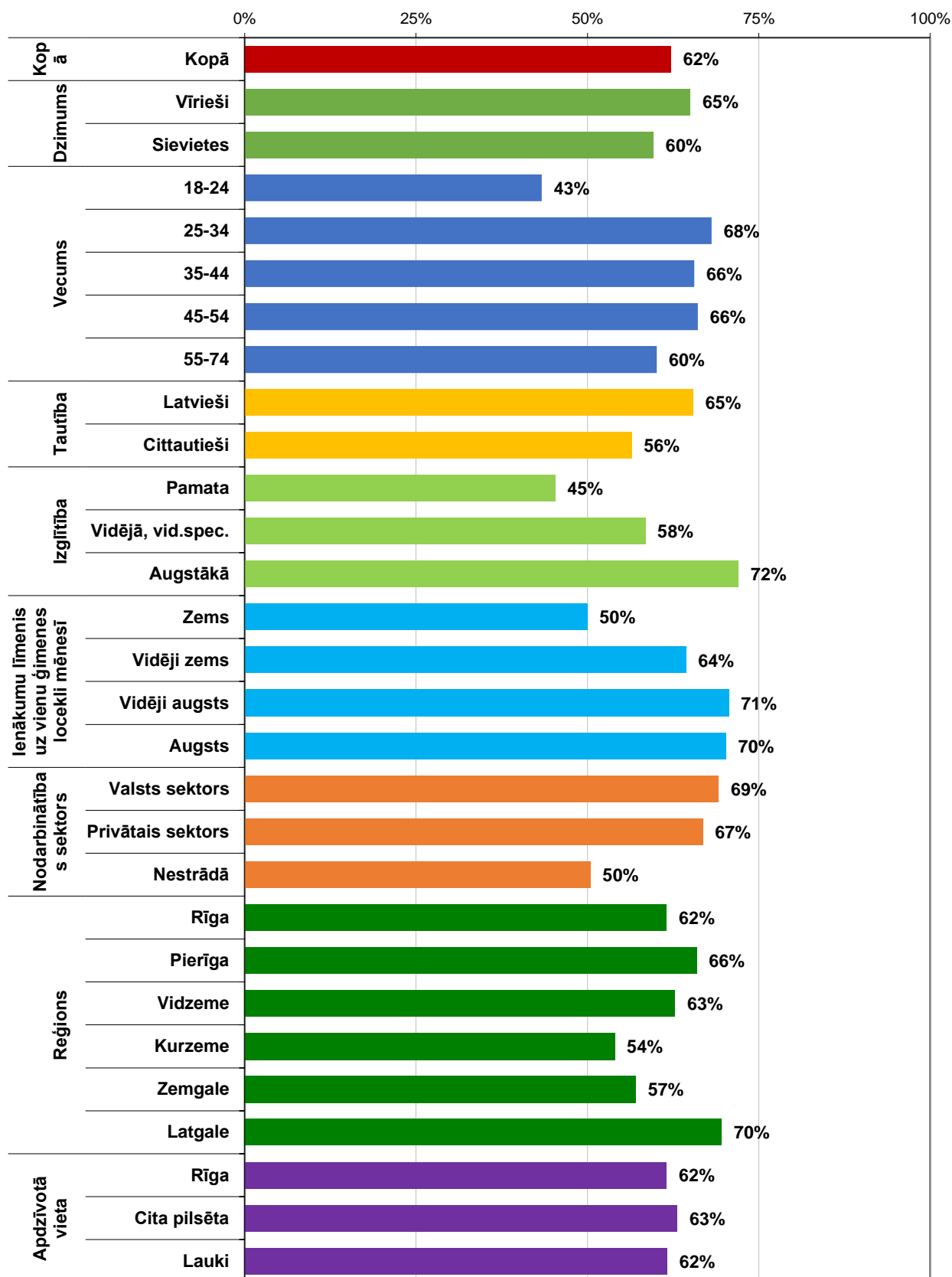
2.4. Konkrētu projektu atpazīstamība

Aptaujas jautājums:

- “Sakiet, lūdzu, vai Jūs zināt vismaz vienu konkrētu projektu, kurā tiek vai tikuši piesaistīti Eiropas Savienības fondu līdzekļi?”

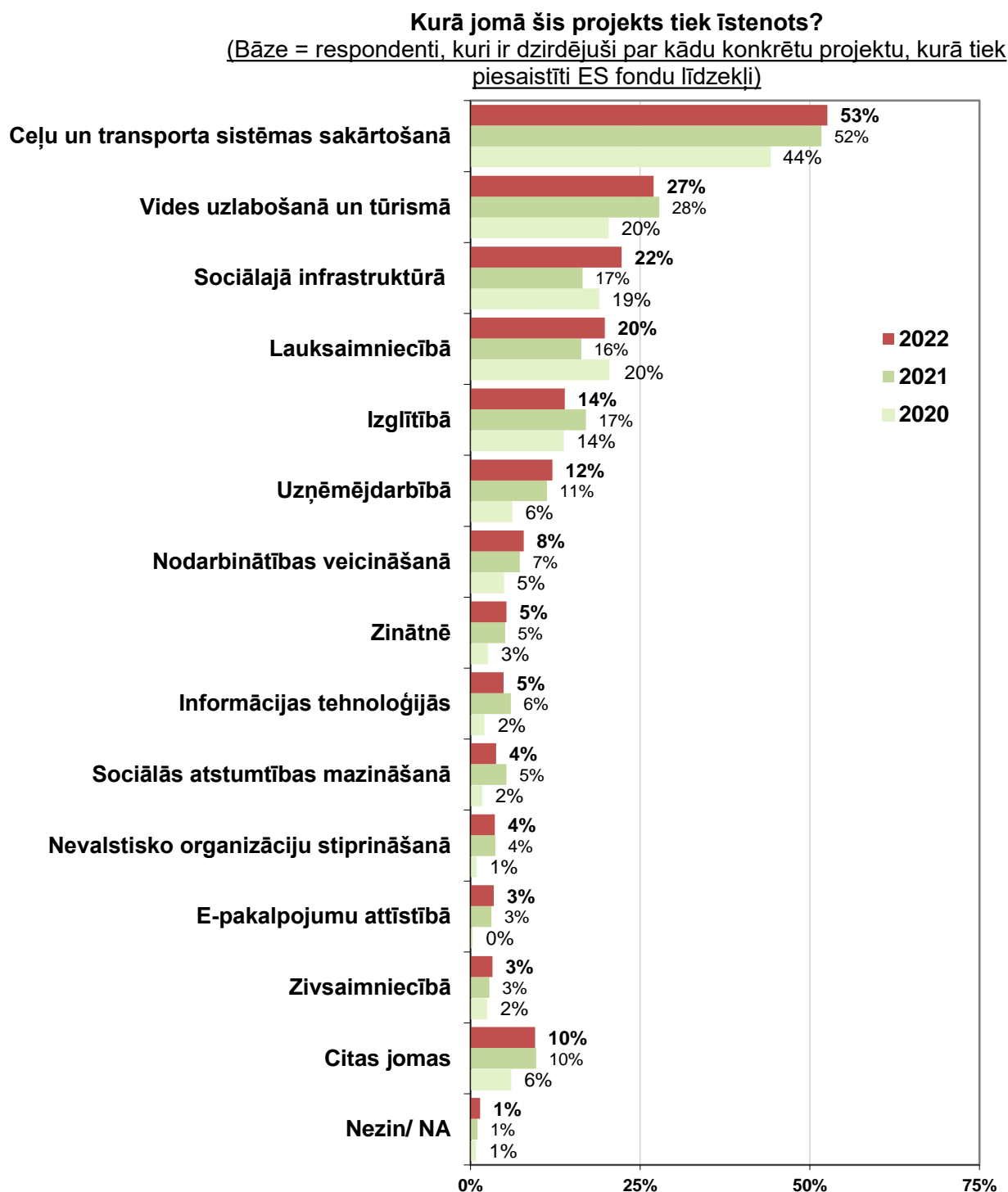


**Zin kādu konkrētu projektu, kurā tiek piesaistīti
Eiropas Savienības fondu līdzekļi**
(Bāze = visi aptaujas dalībnieki; n=1003)



Aptaujas jautājums:

- “Kurā jomā šis projekts tiek īstenots?”



Kā „citas jomas” (grafikā) tika minētas – Mājokļu energoefektivitātes uzlabošanā; Enerģētikā/ Energoefektivitātes projektos; Kultūras attīstībā; Kultūrvēsturisko objektu atjaunošanā; Ūdenssaimniecības sakārtošanā; Veselības aprūpē; Būvniecībā; Reģionālajā attīstībā; Mežsaimniecībā; Atkritumu apsaimniekošanā; Valsts pārvaldes darbības uzlabošanā; Darba drošības jautājumos.

3. Eiropas Savienības fondu ieviešana Latvijā

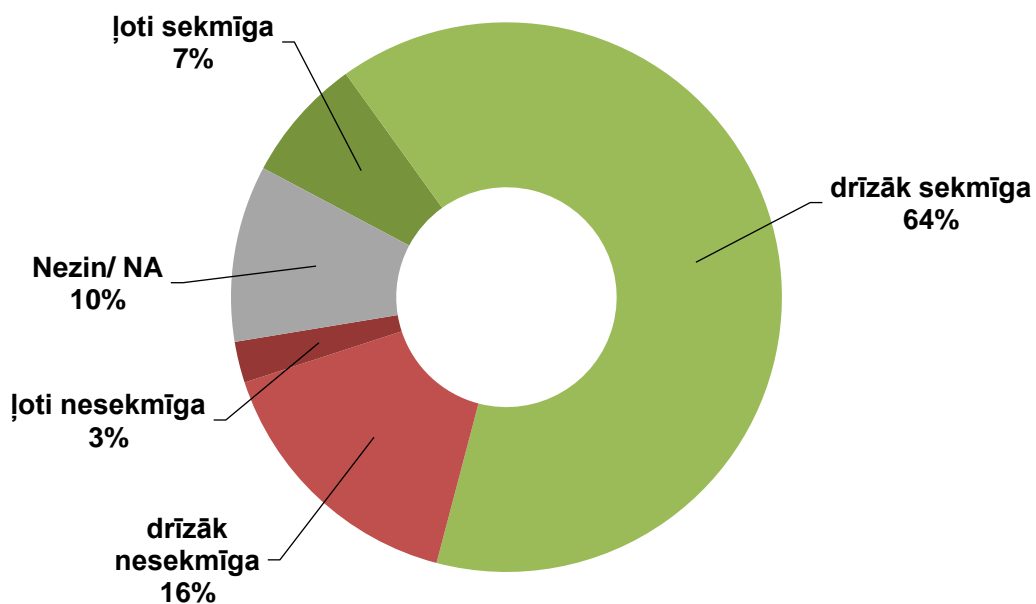
3.1. ES fondu ieviešanas vērtējums

Aptaujas jautājums:

- “Sakiet, lūdzu, kā Jūs kopumā vērtējat Eiropas Savienības fondu finansējuma ieguldīšanu Latvijā? Jūsaprāt, līdzšinējā Eiropas Savienības fondu finansējuma investēšana ir vērtējama kā ... ?”

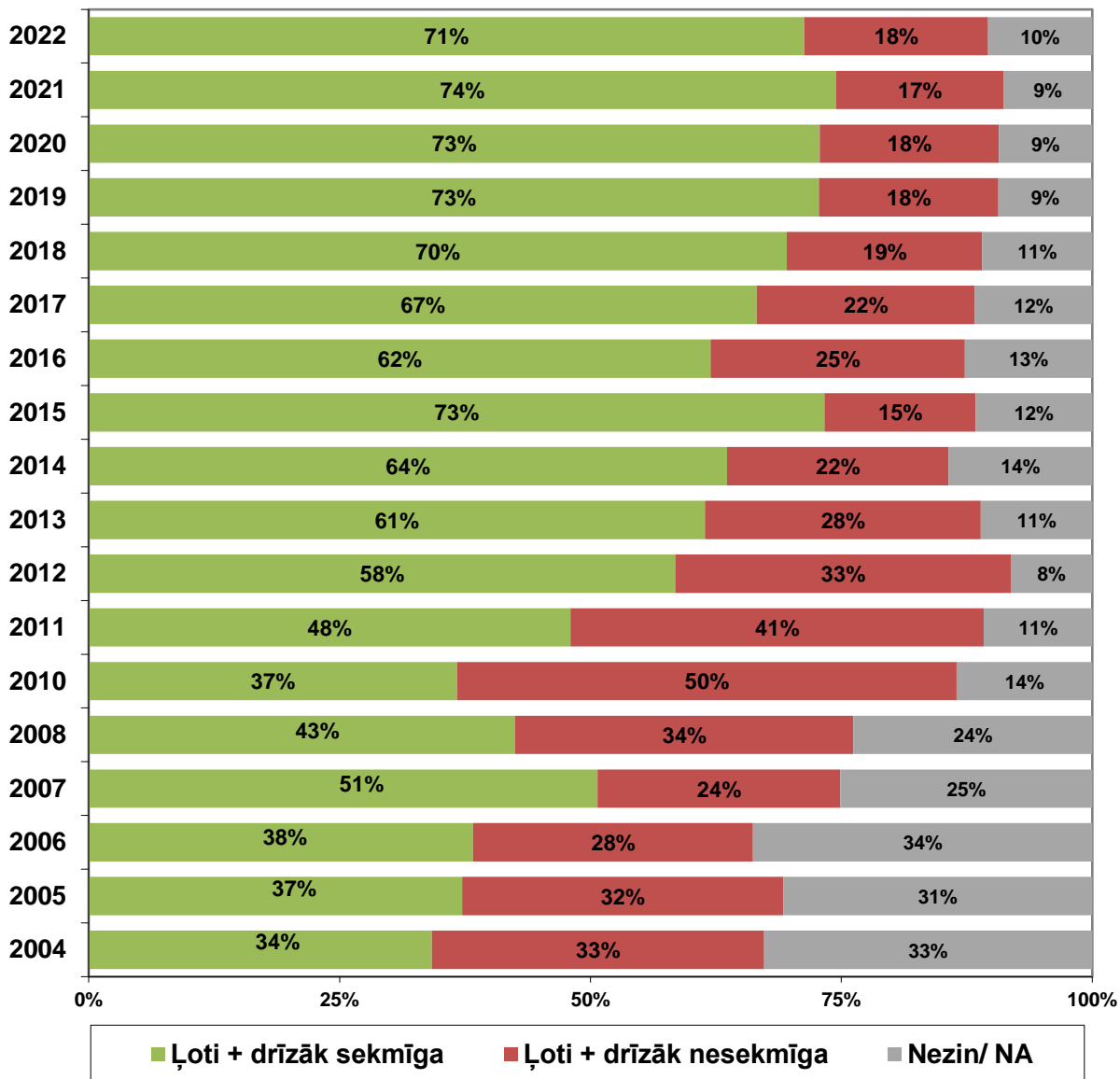
Kā Jūs kopumā vērtējat Eiropas Savienības fondu finansējuma ieguldīšanu Latvijā? Jūsaprāt, līdzšinējā Eiropas Savienības fondu finansējuma investēšana ir vērtējama kā ...?

(Bāze = respondenti, kuri ir dzirdējuši, ka Latvijai ir pieejami ES fondu līdzekļi;



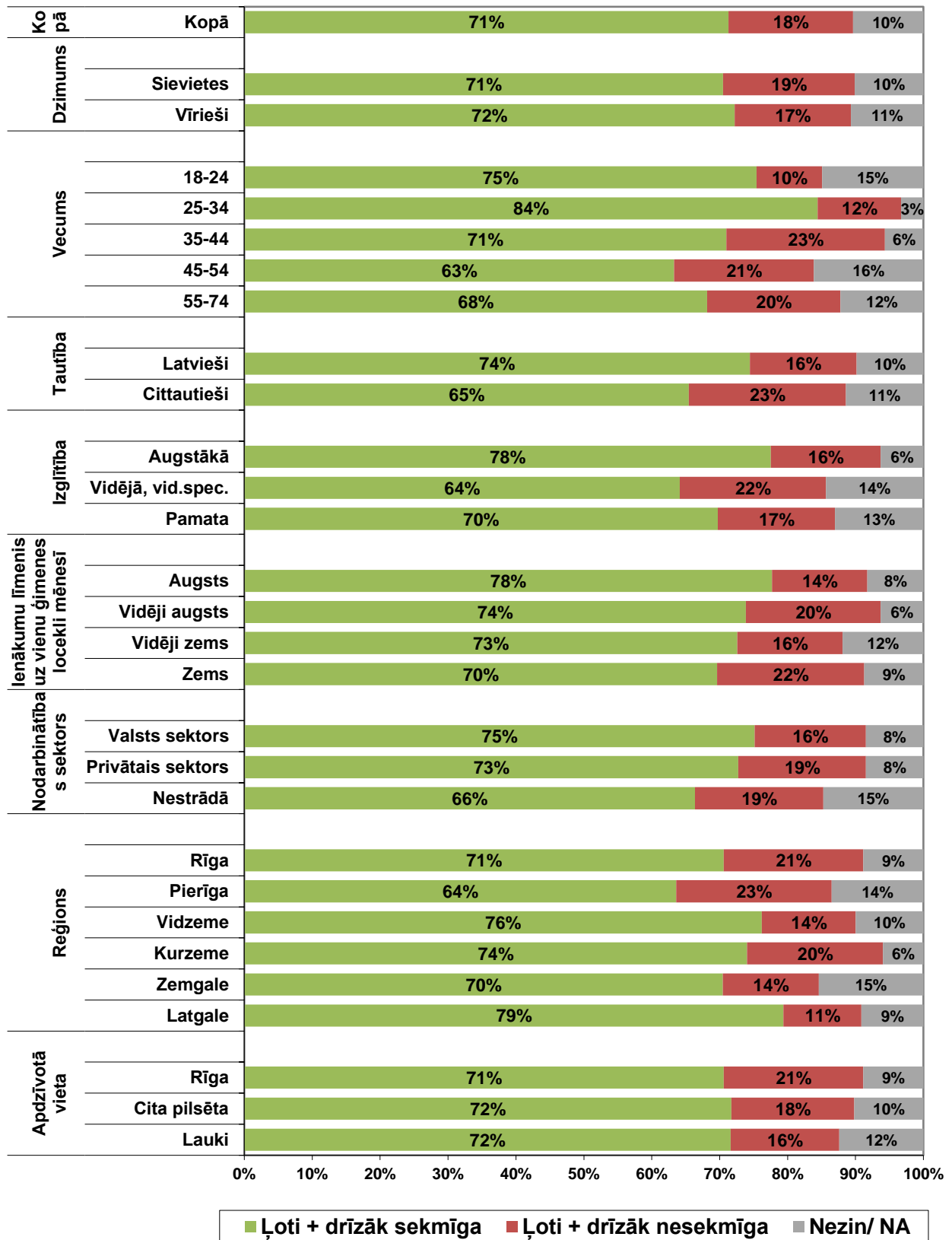
Kā Jūs kopumā vērtējat Eiropas Savienības fondu finansējuma ieguldīšanu Latvijā? Jūsaprāt, līdzšinējā Eiropas Savienības fondu finansējuma investēšana ir vērtējama kā ...?

(Bāze = respondenti, kuri ir dzirdējuši, ka Latvijai ir pieejami ES fondu līdzekļi)



Kā Jūs kopumā vērtējat Eiropas Savienības fondu finansējuma ieguldīšanu Latvijā?

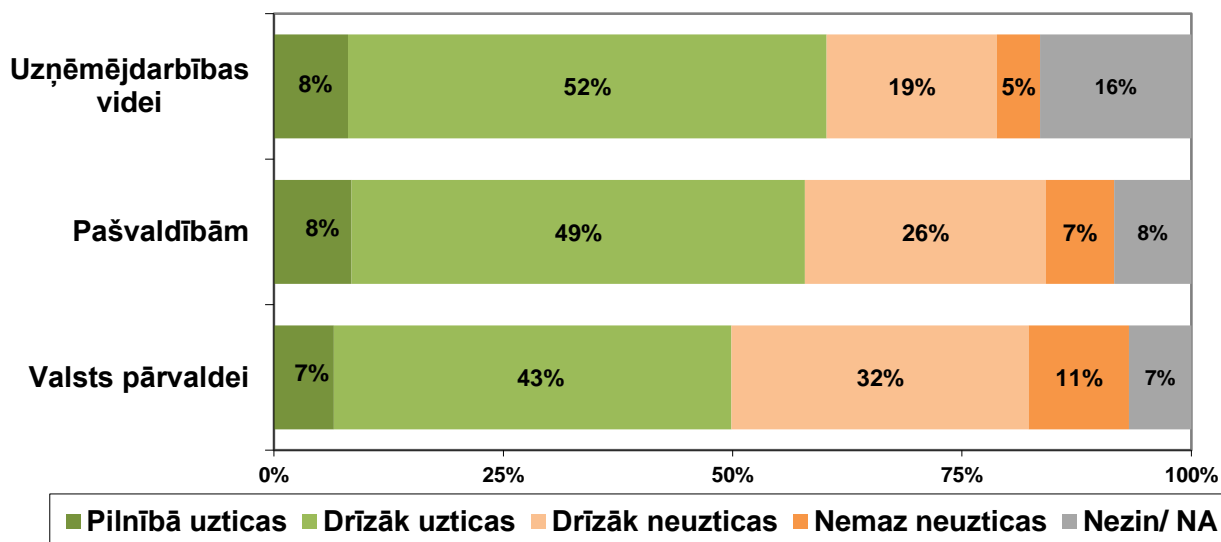
(Bāze = respondenti, kuri ir dzirdējuši, ka Latvijai ir pieejami ES fondu līdzekļi; N=960)



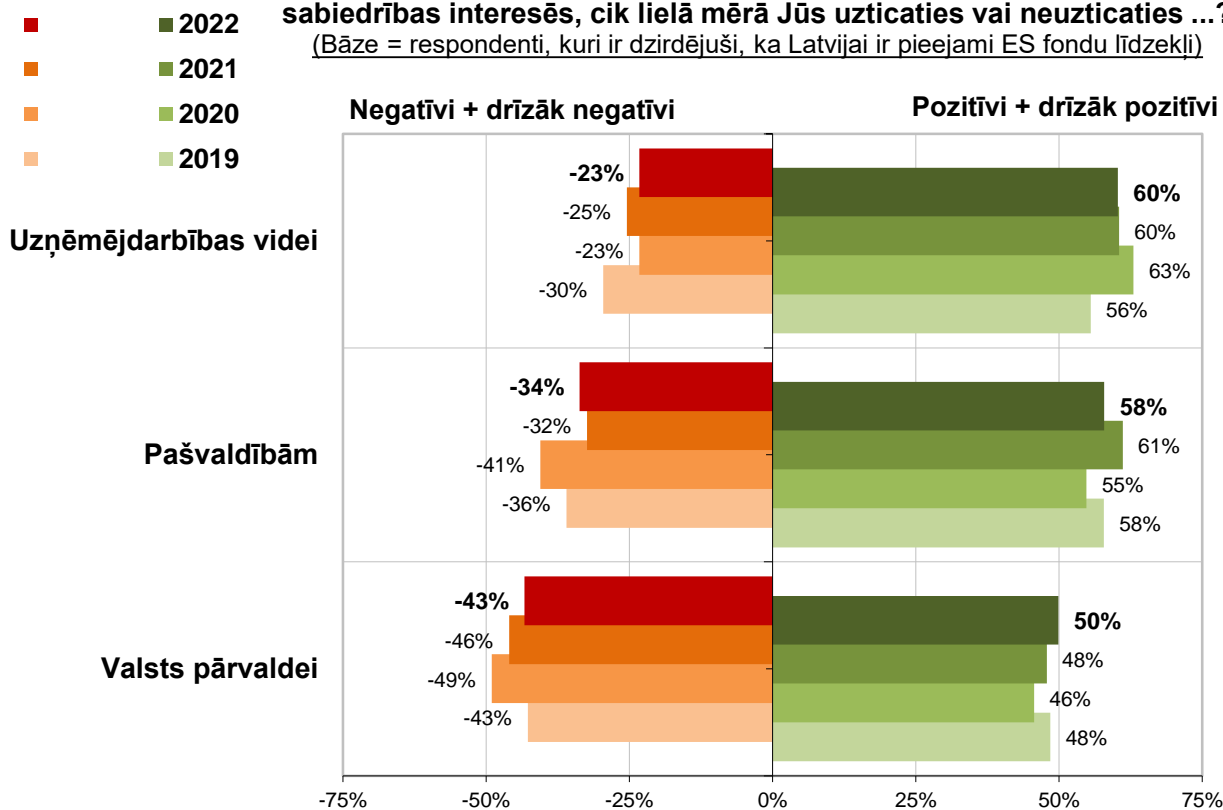
Aptaujas jautājums:

- “Domājot par ES fondu līdzekļu godprātīgu izmantošanu Latvijas sabiedrības interesēs, cik lielā mērā Jūs uzticaties vai neuzticaties ...?”

Domājot par ES fondu līdzekļu godprātīgu izmantošanu Latvijas sabiedrības interesēs, cik lielā mērā Jūs uzticaties vai neuzticaties ...?
(Bāze = respondenti, kuri ir dzirdējuši, ka Latvijai ir pieejami ES fondu līdzekļi; N=960)



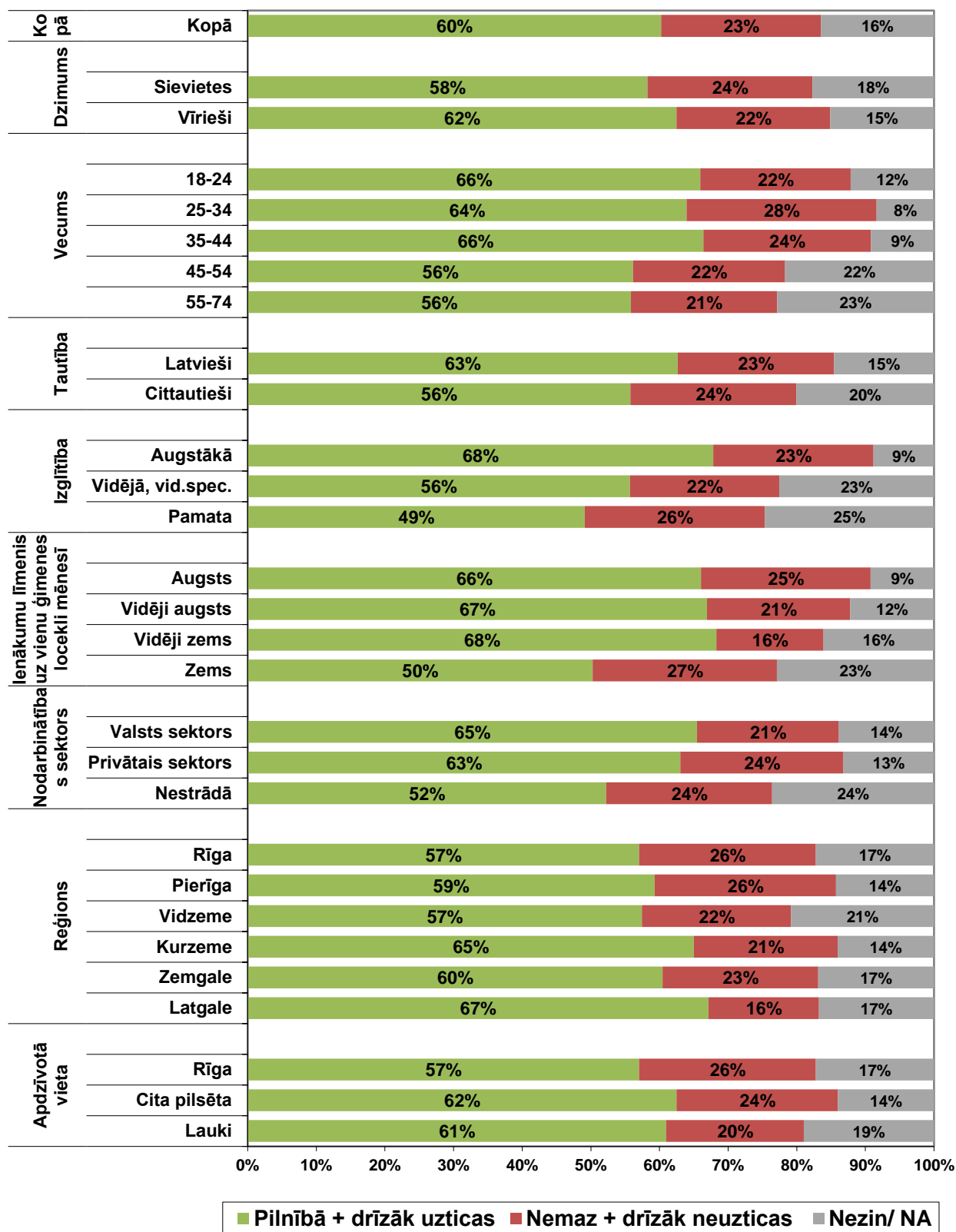
Domājot par ES fondu līdzekļu godprātīgu izmantošanu Latvijas sabiedrības interesēs, cik lielā mērā Jūs uzticaties vai neuzticaties ...?
(Bāze = respondenti, kuri ir dzirdējuši, ka Latvijai ir pieejami ES fondu līdzekļi)



Domājot par ES fondu līdzekļu godprātīgu izmantošanu Latvijas sabiedrības interesēs, cik lielā mērā Jūs uzticaties vai neuzticieties ...?

UZŅĒMĒJDARBĪBAS VIDEI

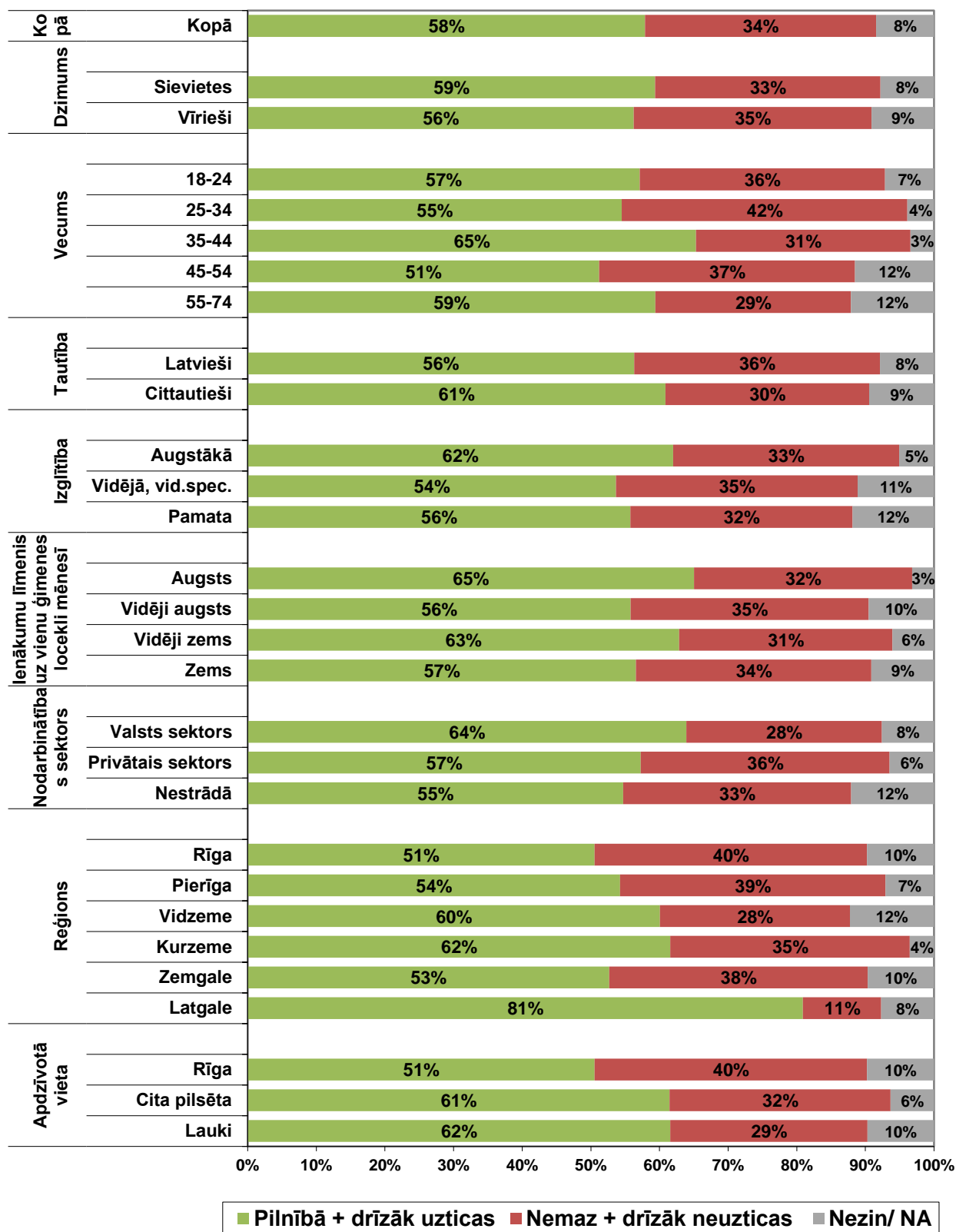
(Bāze = respondenti, kuri ir dzirdējuši, ka Latvijai ir pieejami ES fondu līdzekļi; N=960)



Domājot par ES fondu līdzekļu godprātīgu izmantošanu Latvijas sabiedrības interesēs, cik lielā mērā Jūs uzticaties vai neuzticieties ...?

PAŠVALDĪBĀM

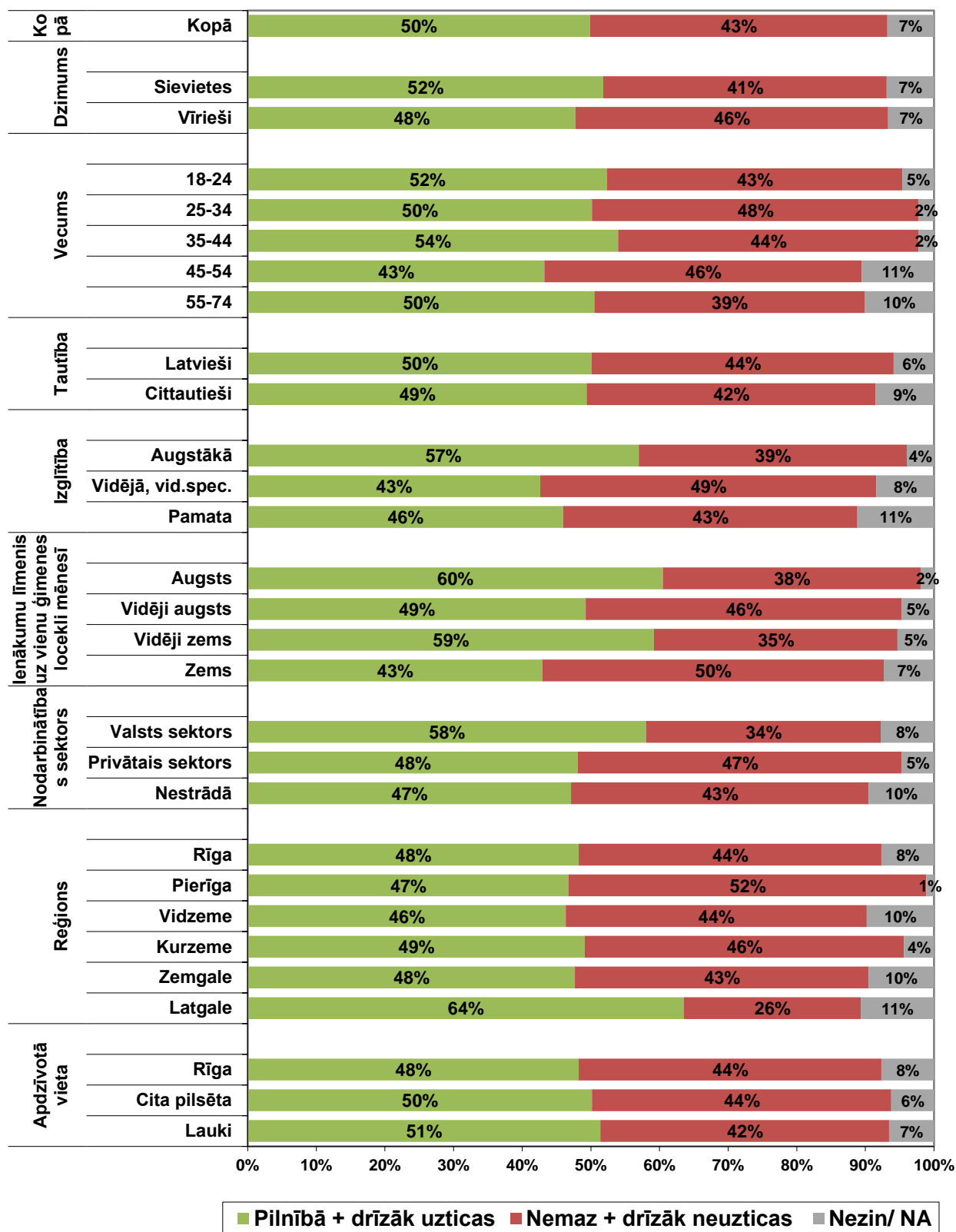
(Bāze = respondenti, kuri ir dzirdējuši, ka Latvijai ir pieejami ES fondu līdzekļi; N=960)



Domājot par ES fondu līdzekļu godprātīgu izmantošanu Latvijas sabiedrības interesēs, cik lielā mērā Jūs uzticaties vai neuzticieties ...?

VALSTS PĀRVALDEI

(Bāze = respondenti, kuri ir dzirdējuši, ka Latvijai ir pieejami ES fondu līdzekļi; N=960)

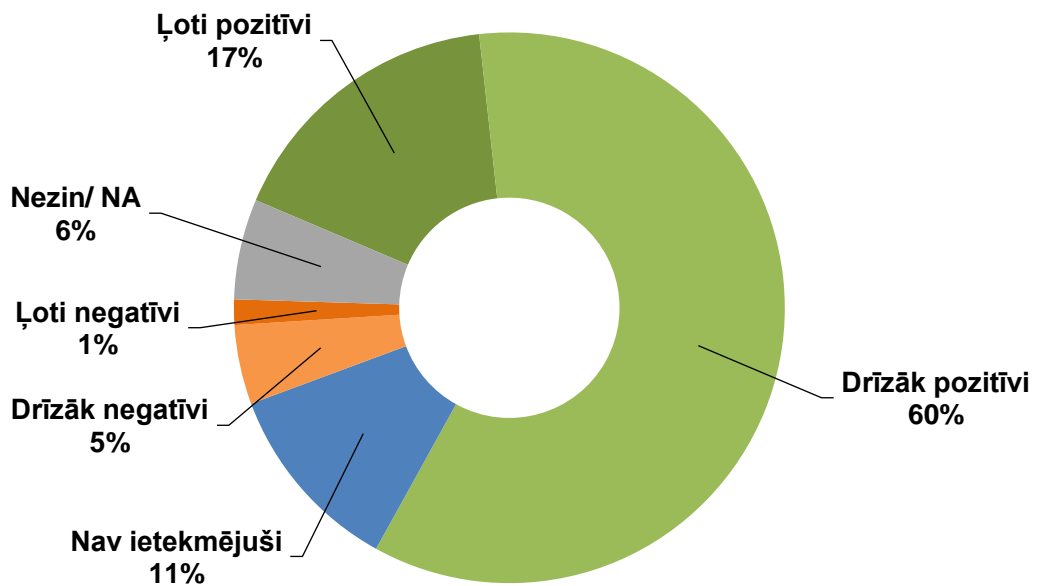


Aptaujas jautājums:

- “Jūsaprāt, kā Eiropas Savienības piešķirtie finanšu līdzekļi ietekmējuši Latvijas tautsaimniecību un sabiedrības attīstību?”

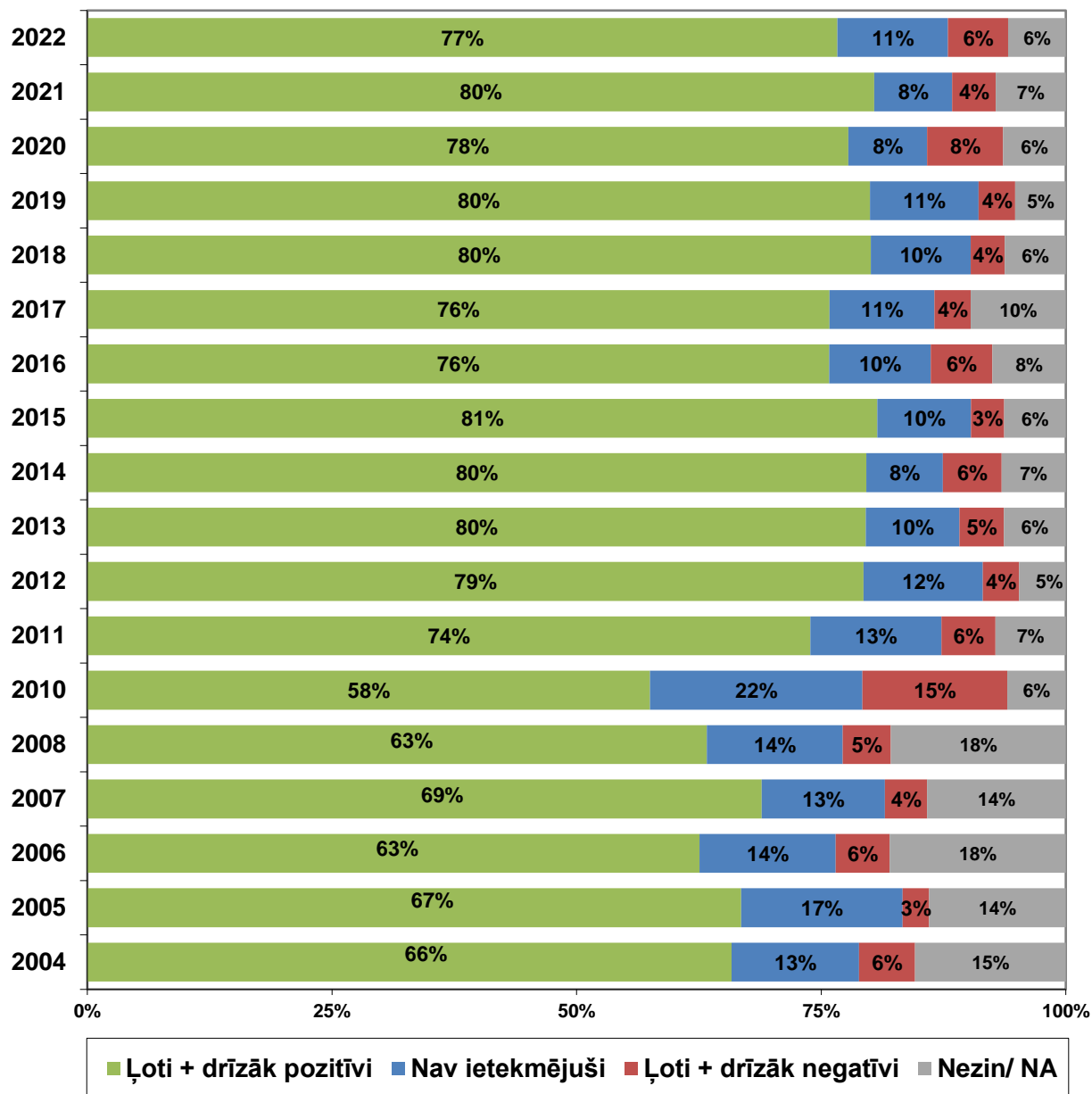
Jūsaprāt, kā Eiropas Savienības piešķirtie līdzekļi ietekmē Latvijas tautsaimniecību un sabiedrības attīstību?

(Bāze = respondenti, kuri ir dzirdējuši, ka Latvijai ir pieejami ES fondu līdzekļi)



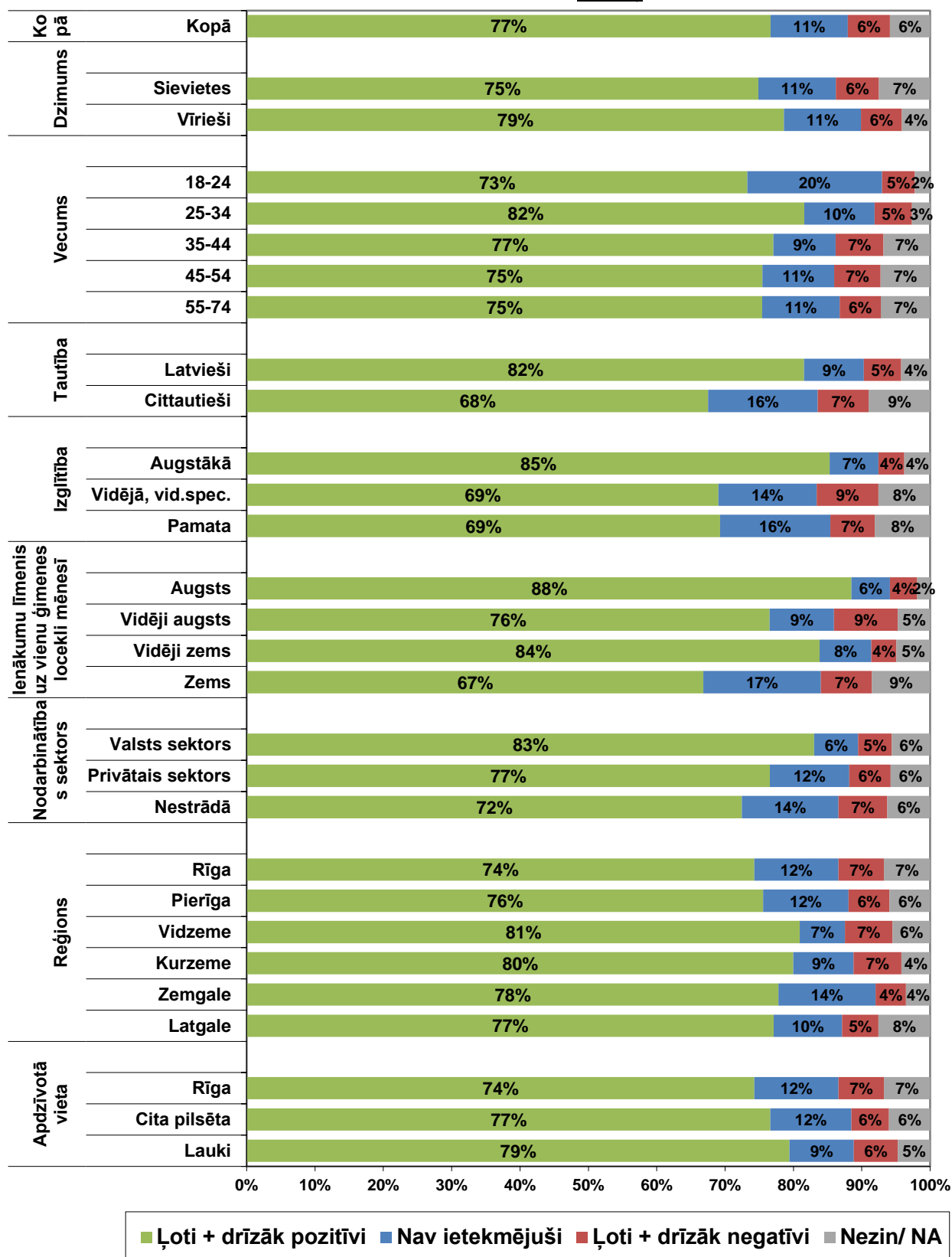
Jūsaprāt, kā Eiropas Savienības piešķirtie līdzekļi ietekmē Latvijas tautsaimniecību un sabiedrības attīstību?

(Bāze = respondenti, kuri ir dzirdējuši, ka Latvijai ir pieejami ES fondu līdzekļi)



Jūsaprāt, kā Eiropas Savienības piešķirtie līdzekļi ietekmē Latvijas tautsaimniecību un sabiedrības attīstību?

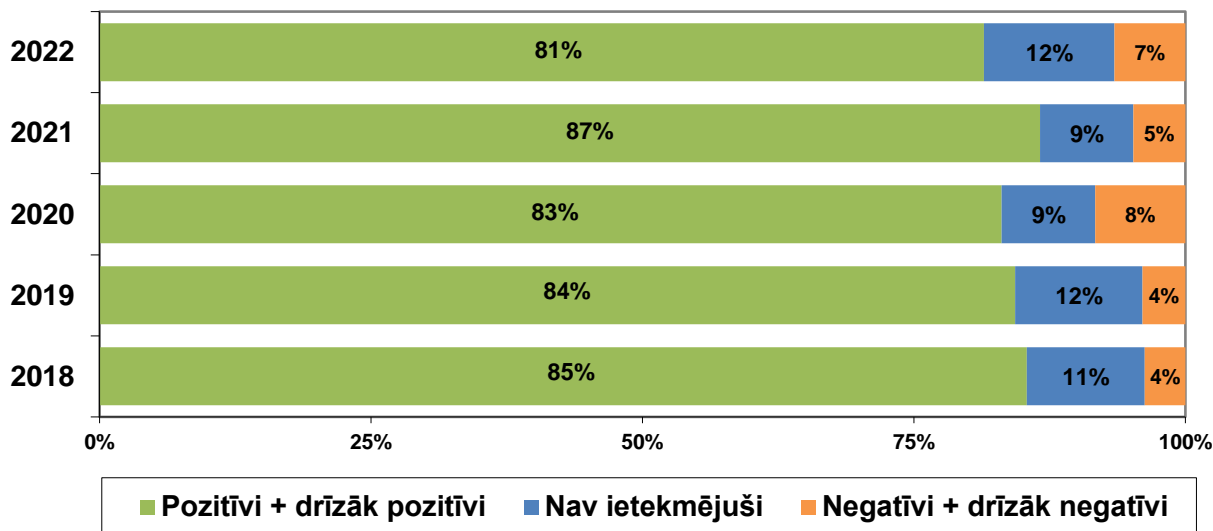
(Bāze = respondenti, kuri ir dzirdējuši, ka Latvijai ir pieejami ES fondu līdzekļi; N=960)



Iegūtie rezultāti respondentu vidū, kuri 1) ir dzirdējuši, ka Latvijai ir pieejami ES fondu līdzekļi; 2) kuriem ir konkrēts viedoklis par šo līdzekļu ietekmi:

Jūsaprāt, kā Eiropas Savienības piešķirtie finanšu līdzekļi ietekmējuši Latvijas tautsaimniecību un sabiedrības attīstību?

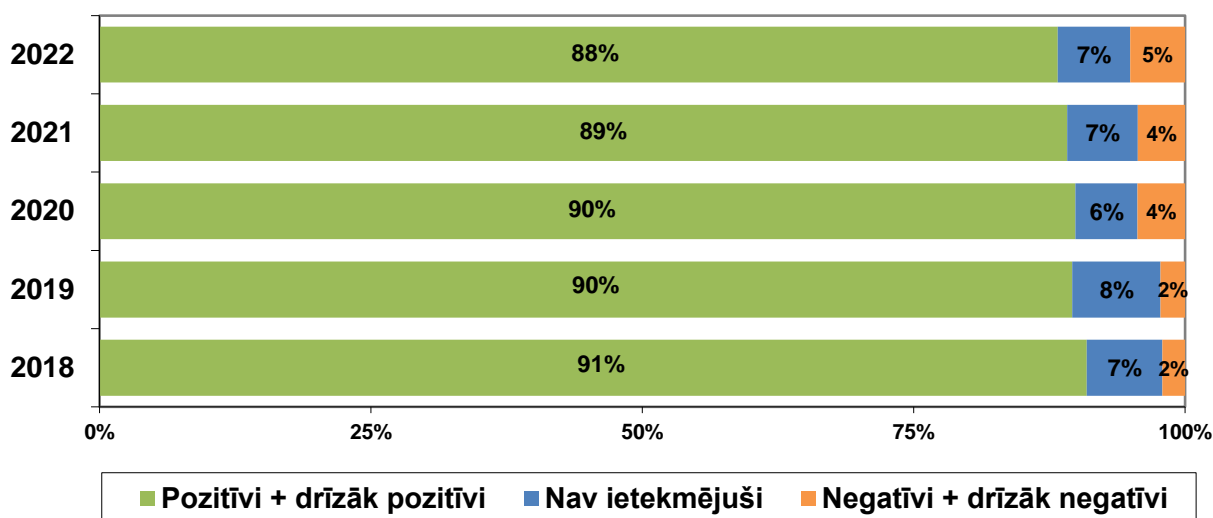
(Bāze = respondenti, kuri 1) ir dzirdējuši, ka Latvijai ir pieejami ES fondu līdzekļi; 2) kuriem ir konkrēts viedoklis par šo līdzekļu ietekmi)



Iegūtie rezultāti respondentu vidū, kuri 1) ir dzirdējuši, ka Latvijai ir pieejami ES fondu līdzekļi; 2) kuriem ir konkrēts viedoklis par šo līdzekļu ietekmi; 3) nav negatīvi noskaņoti par savu un valsts situāciju:

Jūsaprāt, kā Eiropas Savienības piešķirtie finanšu līdzekļi ietekmējuši Latvijas tautsaimniecību un sabiedrības attīstību?

(Bāze = respondenti, kuri 1) ir dzirdējuši, ka Latvijai ir pieejami ES fondu līdzekļi; 2) kuriem ir konkrēts viedoklis par šo līdzekļu ietekmi; 3) nav negatīvi noskaņoti par savu un valsts situāciju)

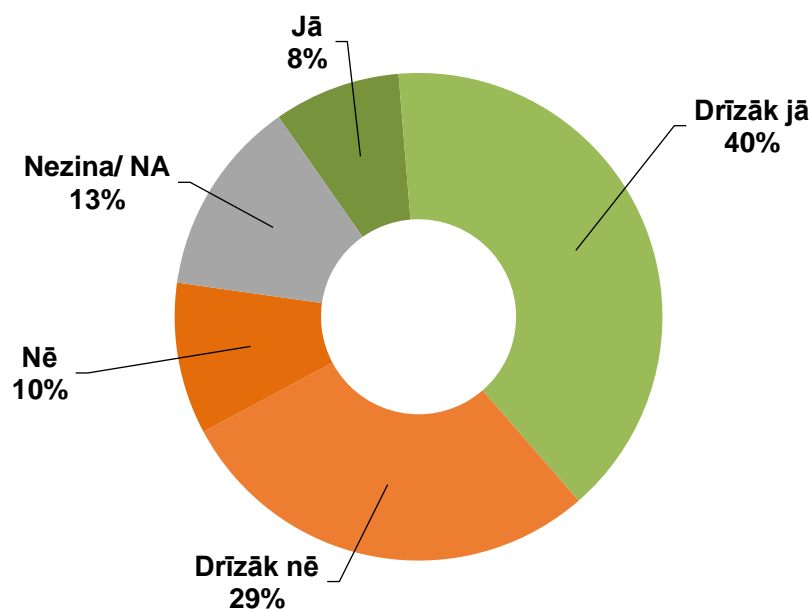


Aptaujas jautājums:

- “Jūsaprāt, vai ES fondu sadalījums Latvijā ir atbilstošs sabiedrības vajadzībām?”

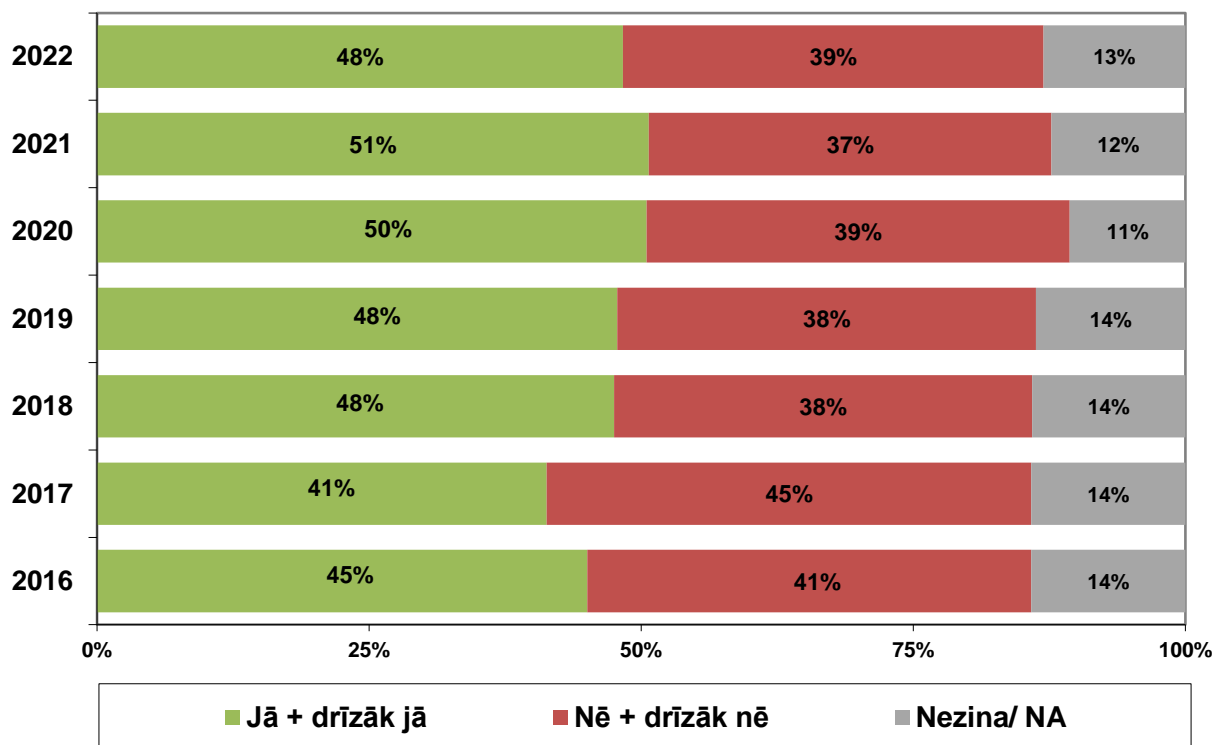
Vai ES fondu sadalījums Latvijā ir atbilstošs sabiedrības vajadzībām?

(Bāze = visi aptaujas dalībnieki; n=1023)



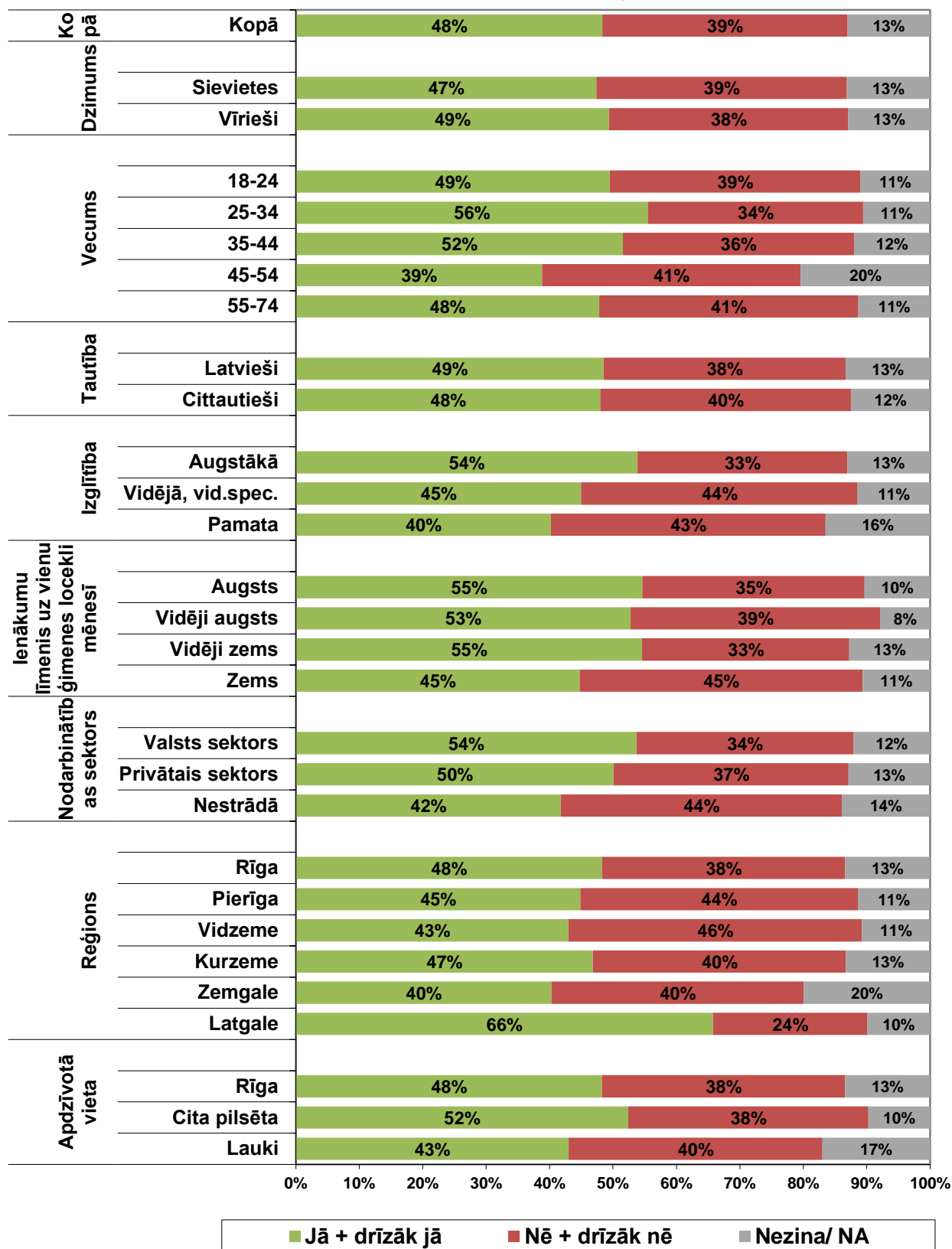
Jūsaprāt, vai ES fondu sadalījums Latvijā ir atbilstošs sabiedrības vajadzībām?

(Bāze = respondenti, kuri ir dzirdējuši, ka Latvijai ir pieejami ES fondu līdzekļi)



Jūsaprāt, vai ES fondu sadalījums Latvijā ir atbilstošs sabiedrības vajadzībām?

(Bāze = respondenti, kuri ir dzirdējuši, ka Latvijai ir pieejami ES fondu līdzekļi: N=966)

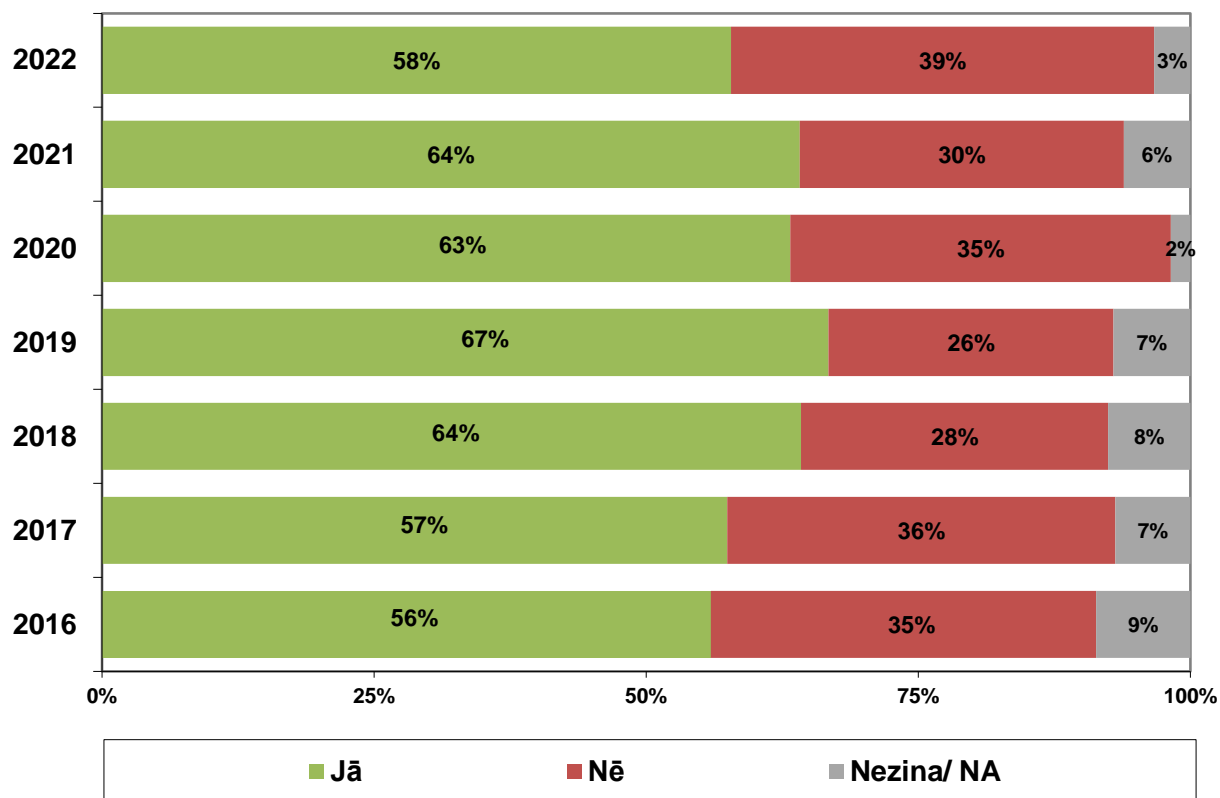


Aptaujas jautājums:

- “Vai Jūs ikdienas dzīvē esat izmantojis/ izjutis ES fondu investīciju ieguldījumu rezultātus (piem., infrastruktūrā vai citās jomās)?”

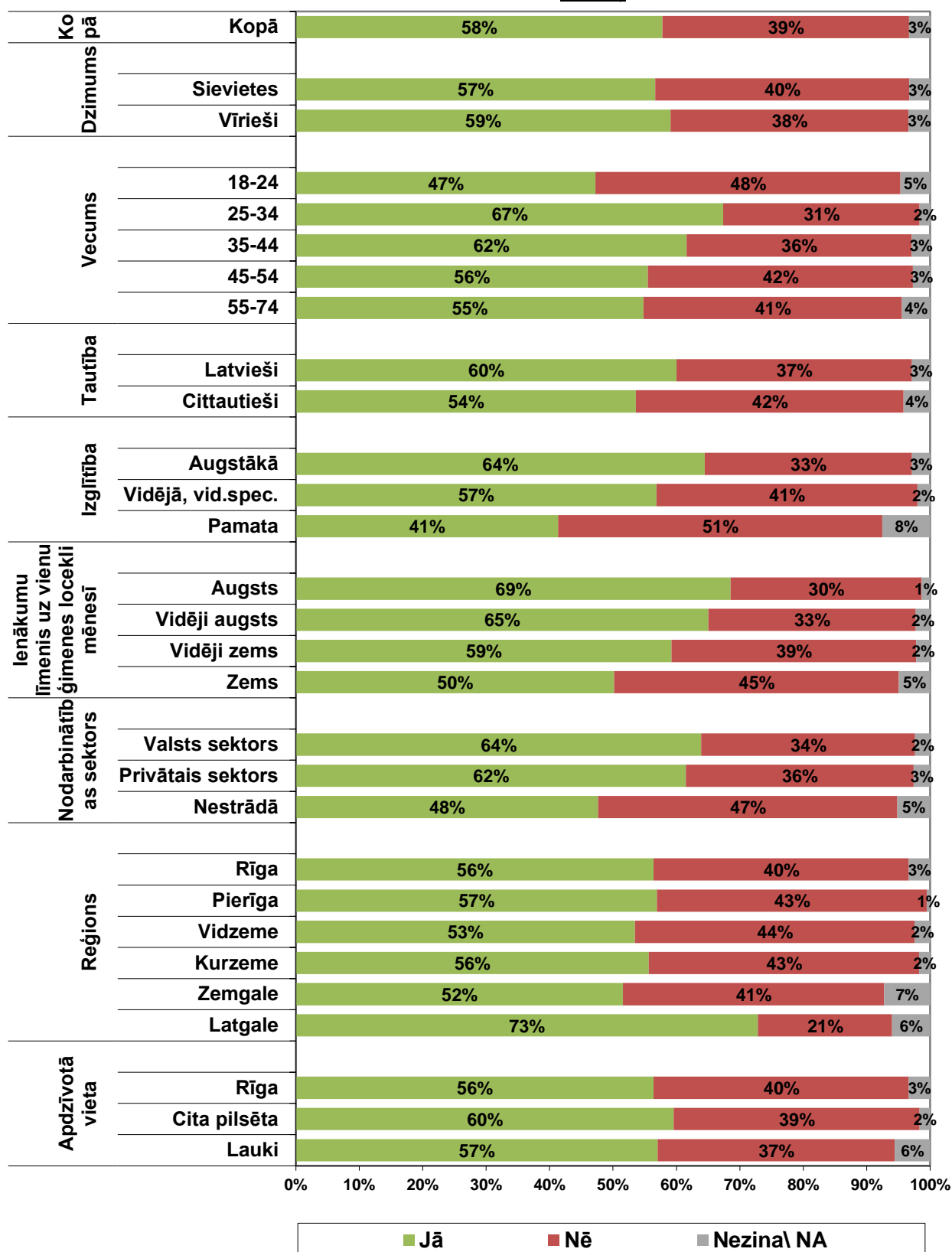
Vai Jūs ikdienas dzīvē esat izmantojis/ izjutis ES fondu investīciju ieguldījumu rezultātus (piem., infrastruktūrā vai citās jomās)?

(Bāze = respondenti, kuri ir dzirdējuši, ka Latvijai ir pieejami ES fondu līdzekļi)



Vai Jūs ikdienas dzīvē esat izmantojis/ izjutis ES fondu investīciju ieguldījumu rezultātus (piem., infrastruktūrā vai citās jomās)?

(Bāze = respondenti, kuri ir dzirdējuši, ka Latvijai ir pieejami ES fondu līdzekļi; N=960)



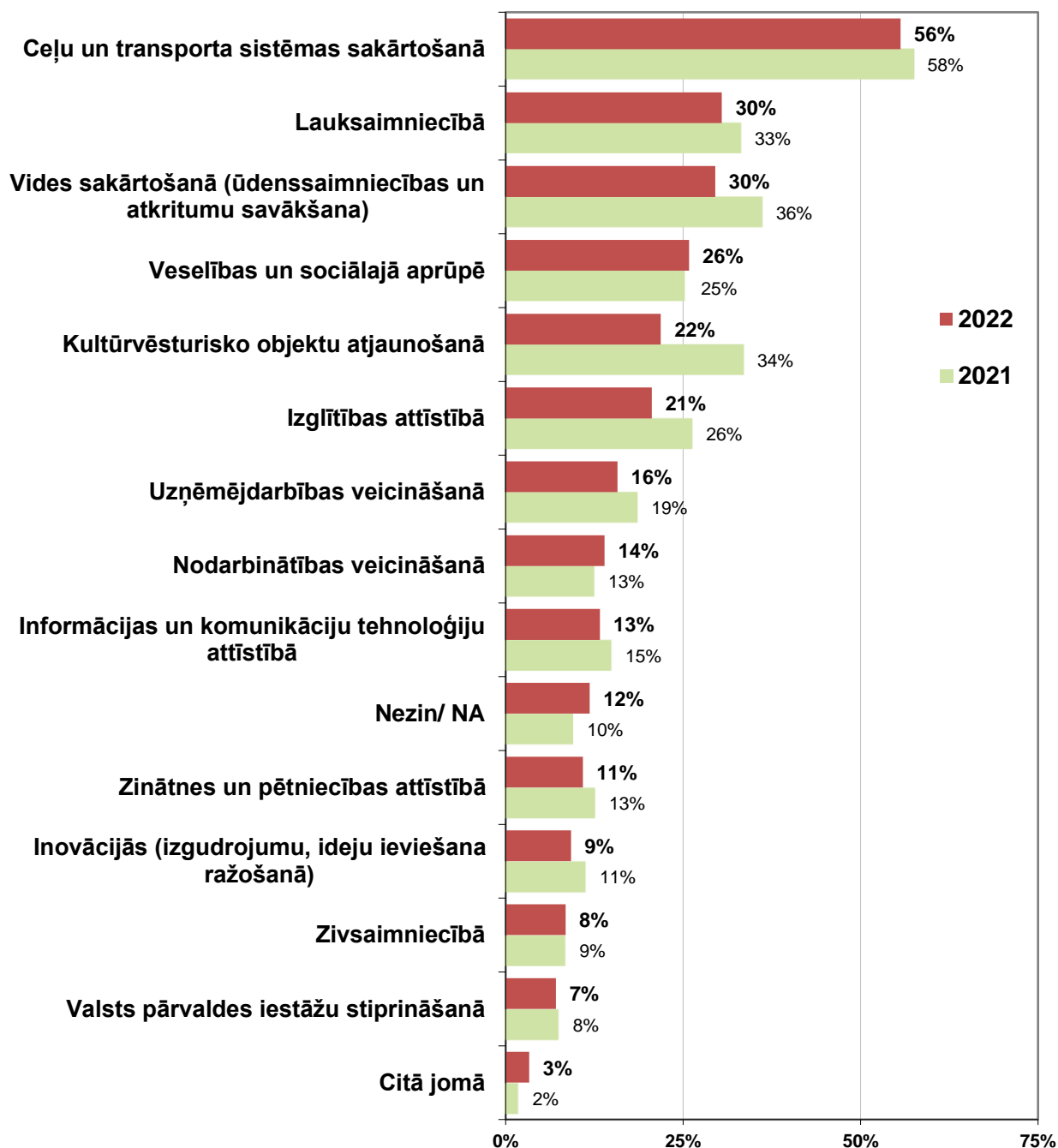
3.2. Jomas, kurās ar Eiropas Savienības fondu atbalstu sasniegti pozitīvi rezultāti

Aptaujas jautājums:

- “Jūsaprāt, kurās no šīm Eiropas Savienības fondu atbalstītajām jomām ir sasniegti pozitīvi rezultāti?”

Jūsaprāt, kurās no šīm Eiropas Savienības fondu atbalstītajām jomām ir sasniegti pozitīvi rezultāti?

(Bāze = respondenti, kuri ir dzirdējuši, ka Latvijai ir pieejami ES fondu līdzekļi)



Kā „citas jomas” (grafikā) tika minētas – Mājokļu energoefektivitātes uzlabošanā; Energoefektivitātes projektos/ saules paneļu uzstādīšanā; Tūrisma attīstībā; Pilsētvides sakārtošanā; Reģionālā attīstībā; Būvniecībā; Medicinā.

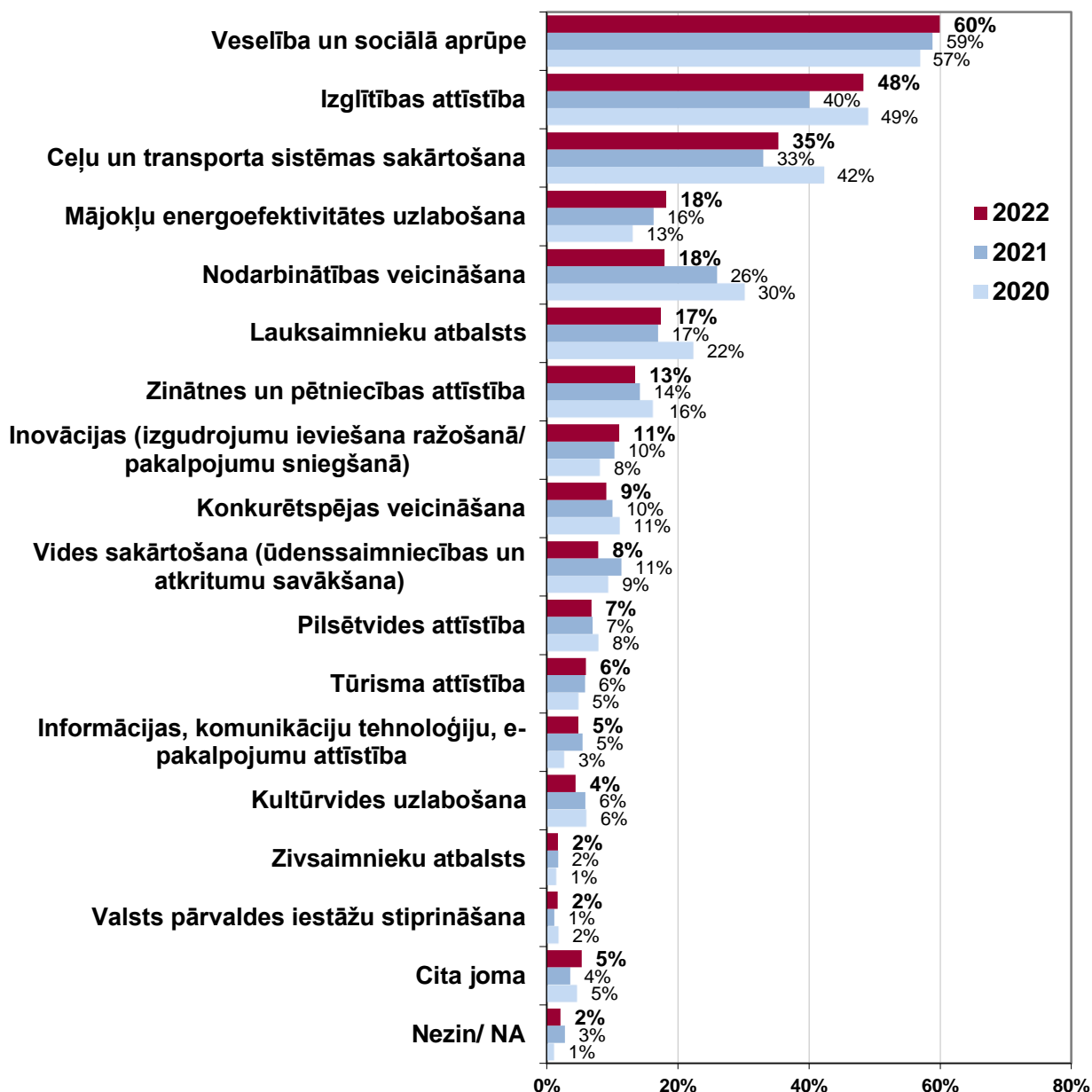
3.3. Prioritārās jomas, kurās turpmāk būtu jāiegulda vairāk ES fondu līdzekļu

Aptaujas jautājums:

- “Jūsaprāt, kuras būtu 3 svarīgākās jomas, kurās turpmāk būtu jāiegulda vairāk Eiropas Savienības fondu līdzekļu?”

Jūsaprāt, kuras būtu 3 svarīgākās jomas, kurās turpmāk būtu jāiegulda vairāk Eiropas Savienības fondu līdzekļu?

(Bāze = respondenti, kuri ir dzirdējuši, ka Latvijai ir pieejami ES fondu līdzekļi)

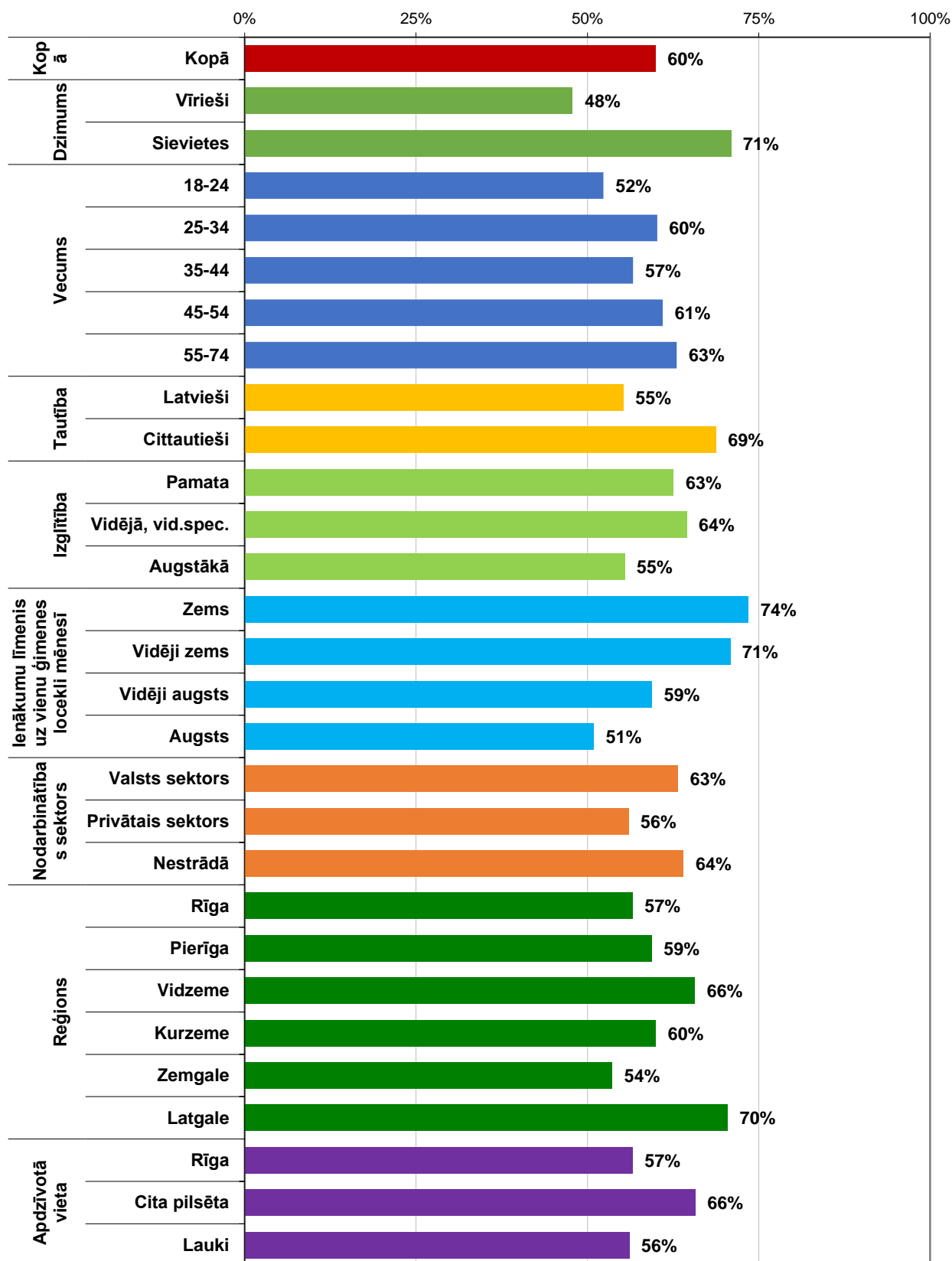


Kā „citas jomas” (grafikā) tika minētas – Valsts aizsardzība/ robežsardzes stiprināšana; Rūpniecības/ ražošanas attīstība; Uzņēmējdarbības veicināšana; Enerģētika/ AES celtniecība; Dzelzceļa pārvadājumu attīstība; Mazākumtautību integrācija; Ostu attīstība; Lauku attīstība (neprecizēts); Pensiju sistēma; Atbalsts mežsaimniekiem; Mājokļu pieejamības reforma.

Kā vienu no trim svarīgākajām jomām, kurās turpmāk būtu jāiegulda vairāk ES fondu līdzekļu, nosauca:

VESELĪBA UN SOCIĀLĀ APRŪPE

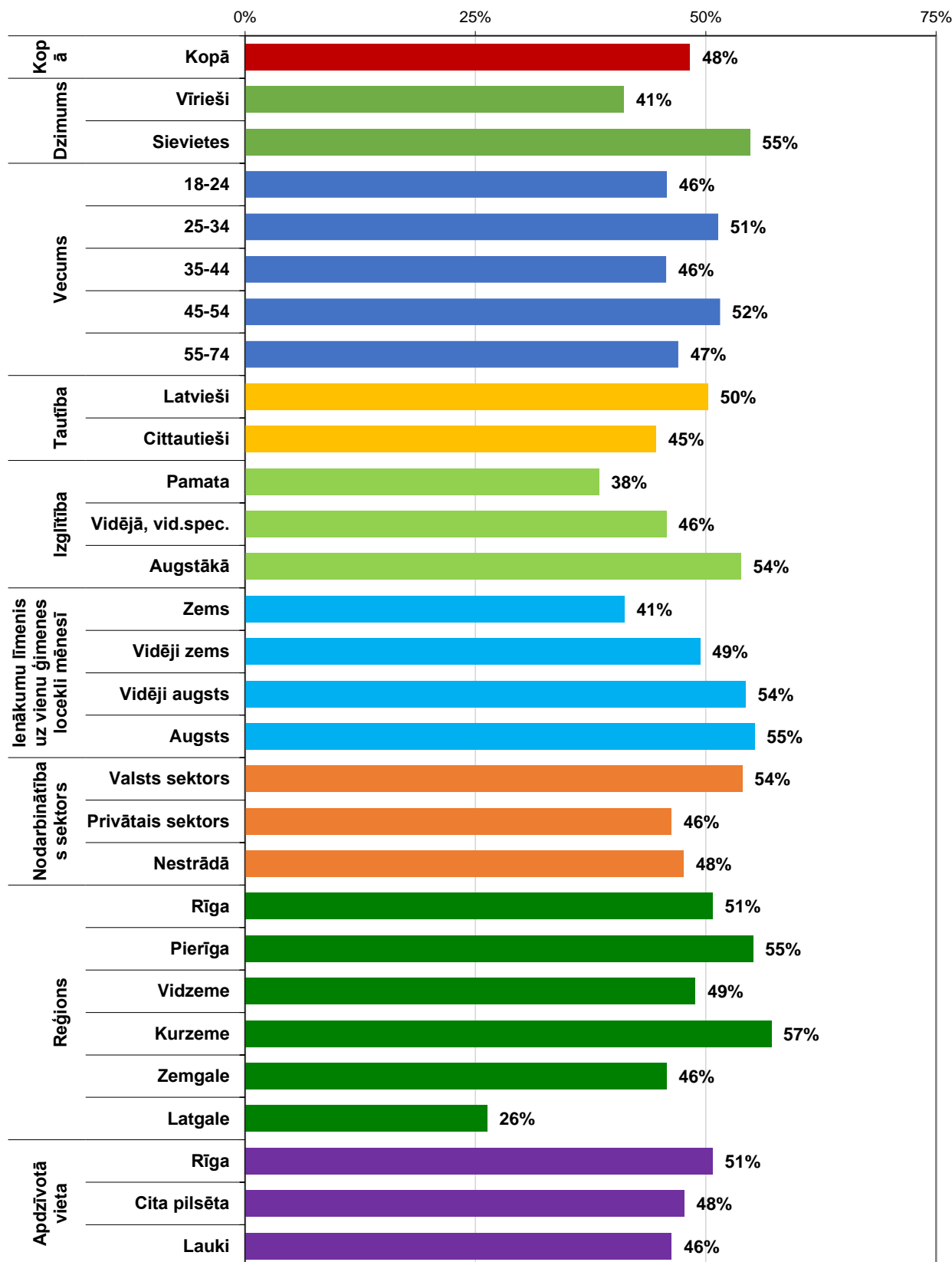
(Bāze = respondenti, kuri ir dzirdējuši, ka Latvijai ir pieejami ES fondu līdzekļi; n=960)



Kā vienu no trim svarīgākajām jomām, kurās turpmāk būtu jāiegulda vairāk ES fondu līdzekļu, nosauca:

IZGLĪTĪBAS ATTĪSTĪBA

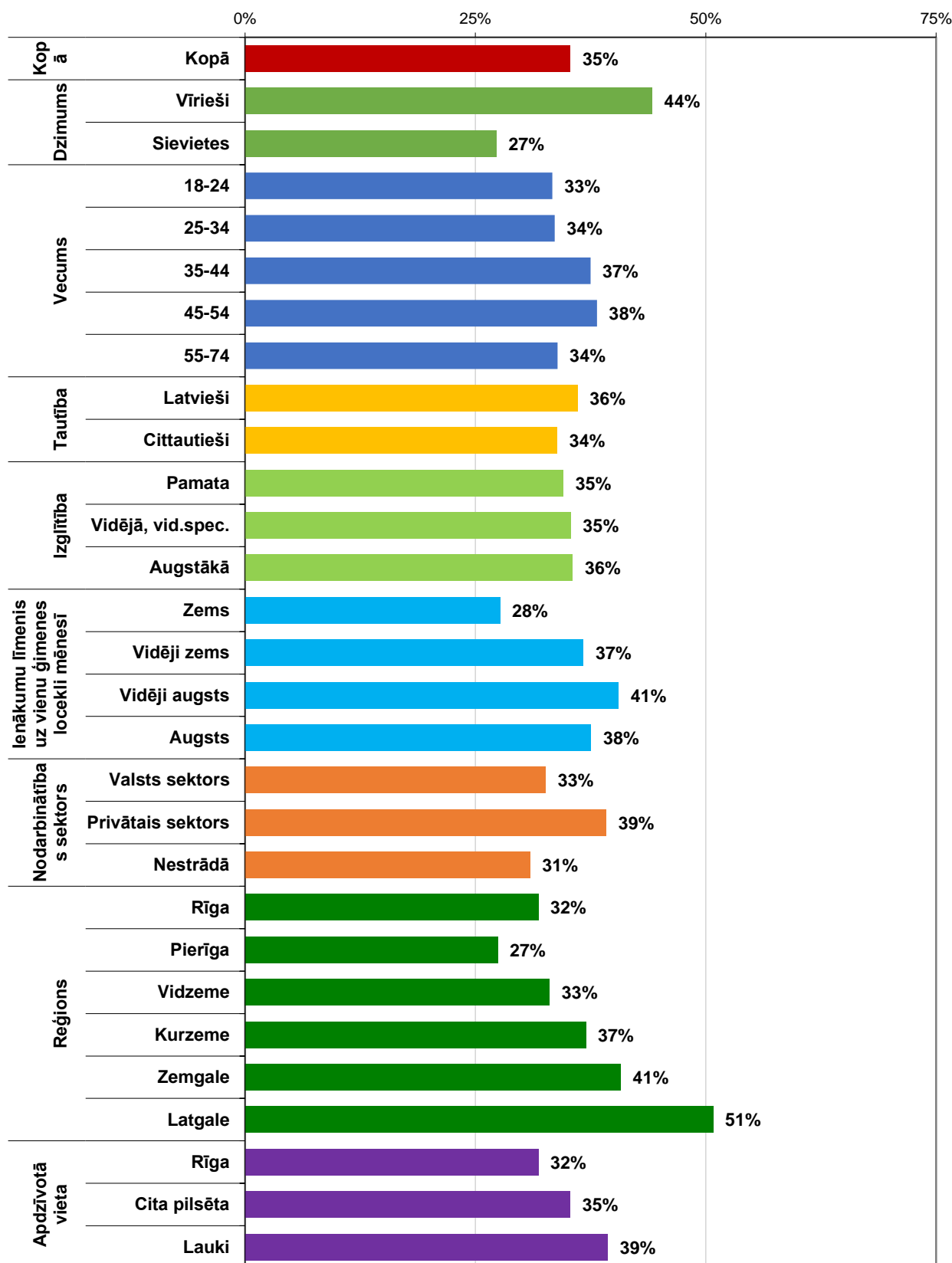
(Bāze = respondenti, kuri ir dzirdējuši, ka Latvijai ir pieejami ES fondu līdzekļi; n=960)



Kā vienu no trim svarīgākajām jomām, kurās turpmāk būtu jāiegulda vairāk ES fondu līdzekļu, nosauca:

CEĻU UN TRANSPORTA SISTĒMAS SAKĀRTOŠANA

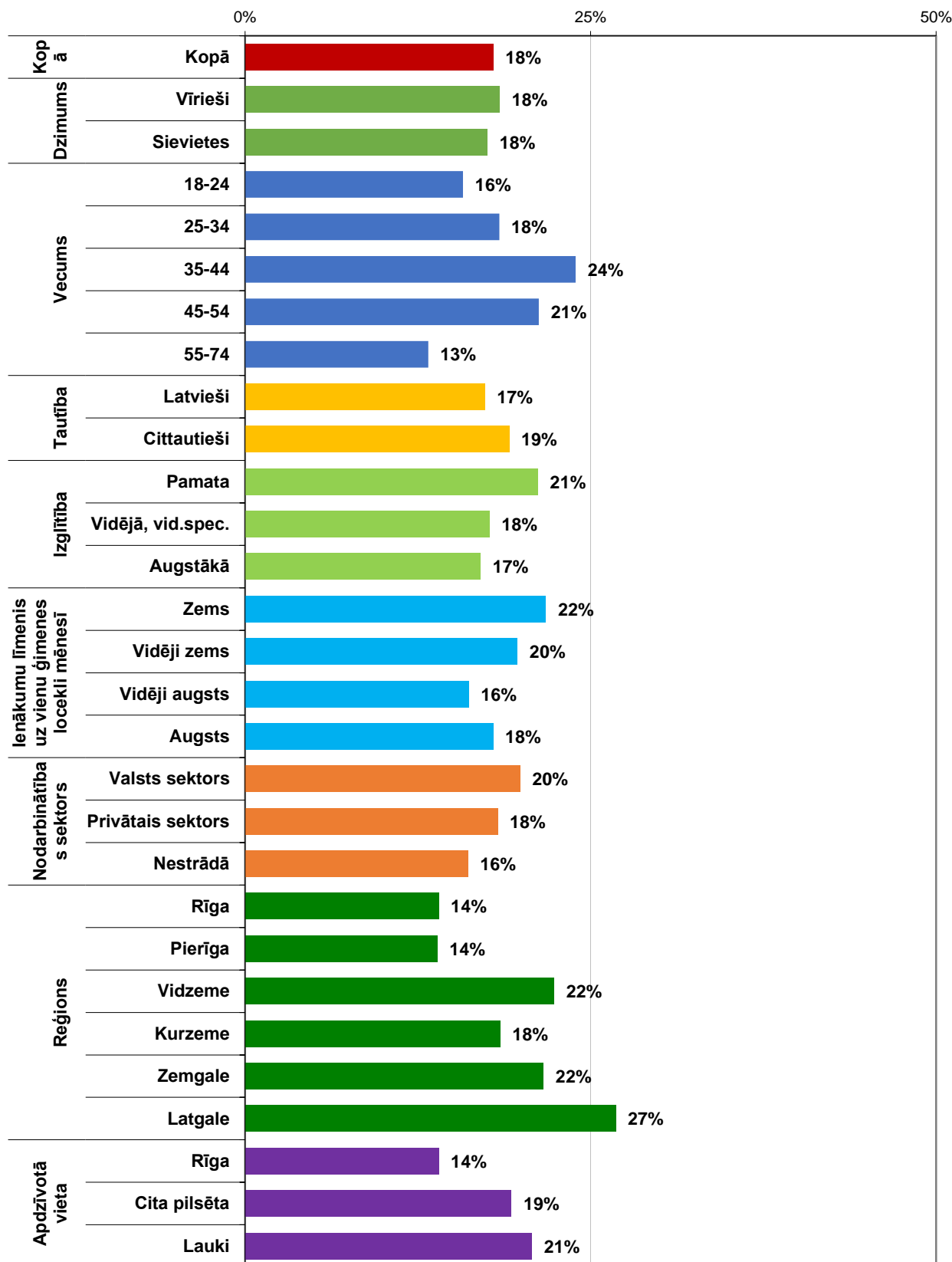
(Bāze = respondenti, kuri ir dzirdējuši, ka Latvijai ir pieejami ES fondu līdzekļi; n=960)



Kā vienu no trim svarīgākajām jomām, kurās turpmāk būtu jāiegulda vairāk ES fondu līdzekļu, nosauca:

NODARBINĀTĪBAS VEICINĀŠANA

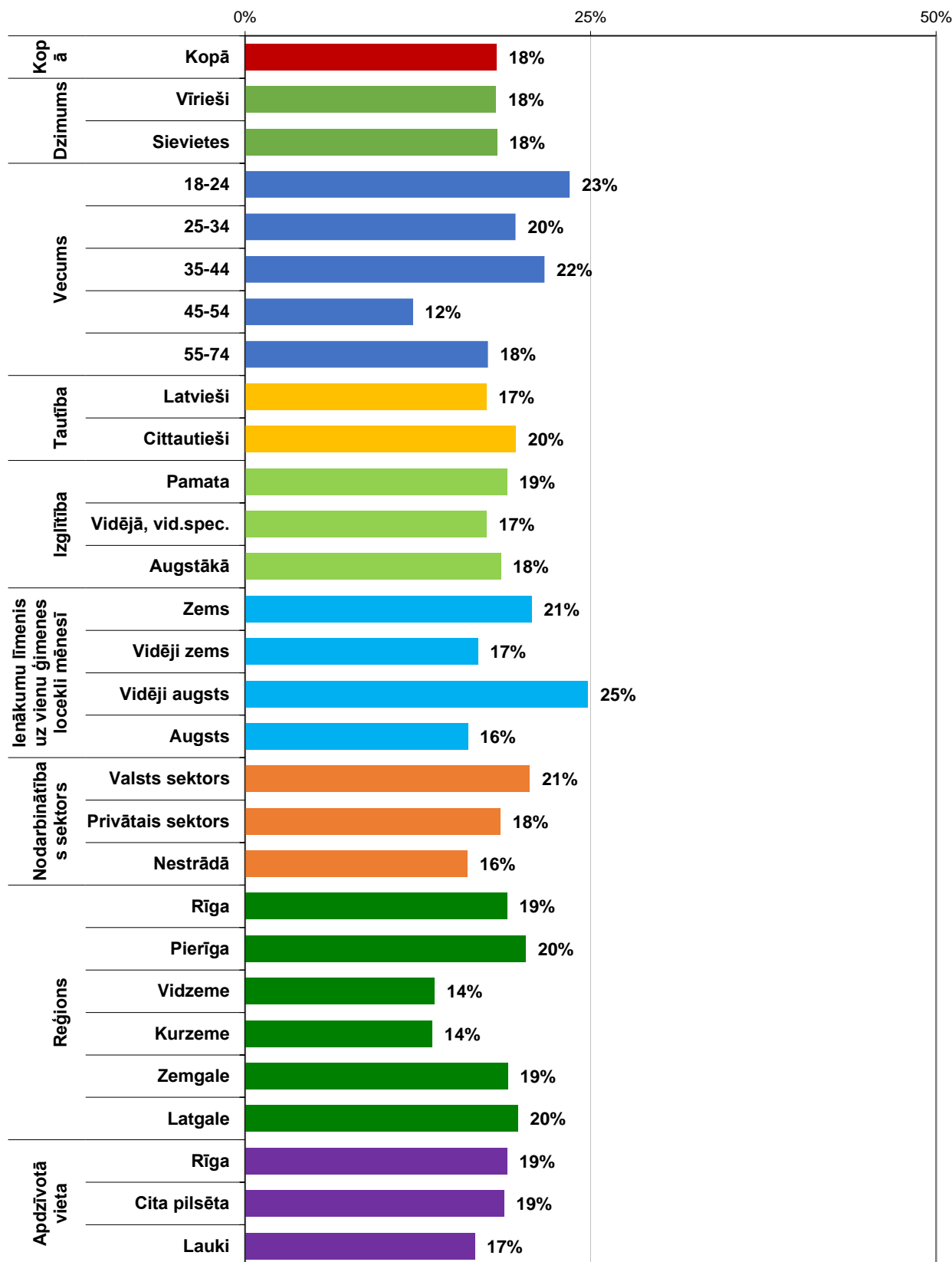
(Bāze = respondenti, kuri ir dzirdējuši, ka Latvijai ir pieejami ES fondu līdzekļi; n=960)



Kā vienu no trim svarīgākajām jomām, kurās turpmāk būtu jāiegulda vairāk ES fondu līdzekļu, nosauca:

MĀJOKĻU ENERGOEFEKTIVITĀTES UZLABOŠANA

(Bāze = respondenti, kuri ir dzirdējuši, ka Latvijai ir pieejami ES fondu līdzekļi; n=960)

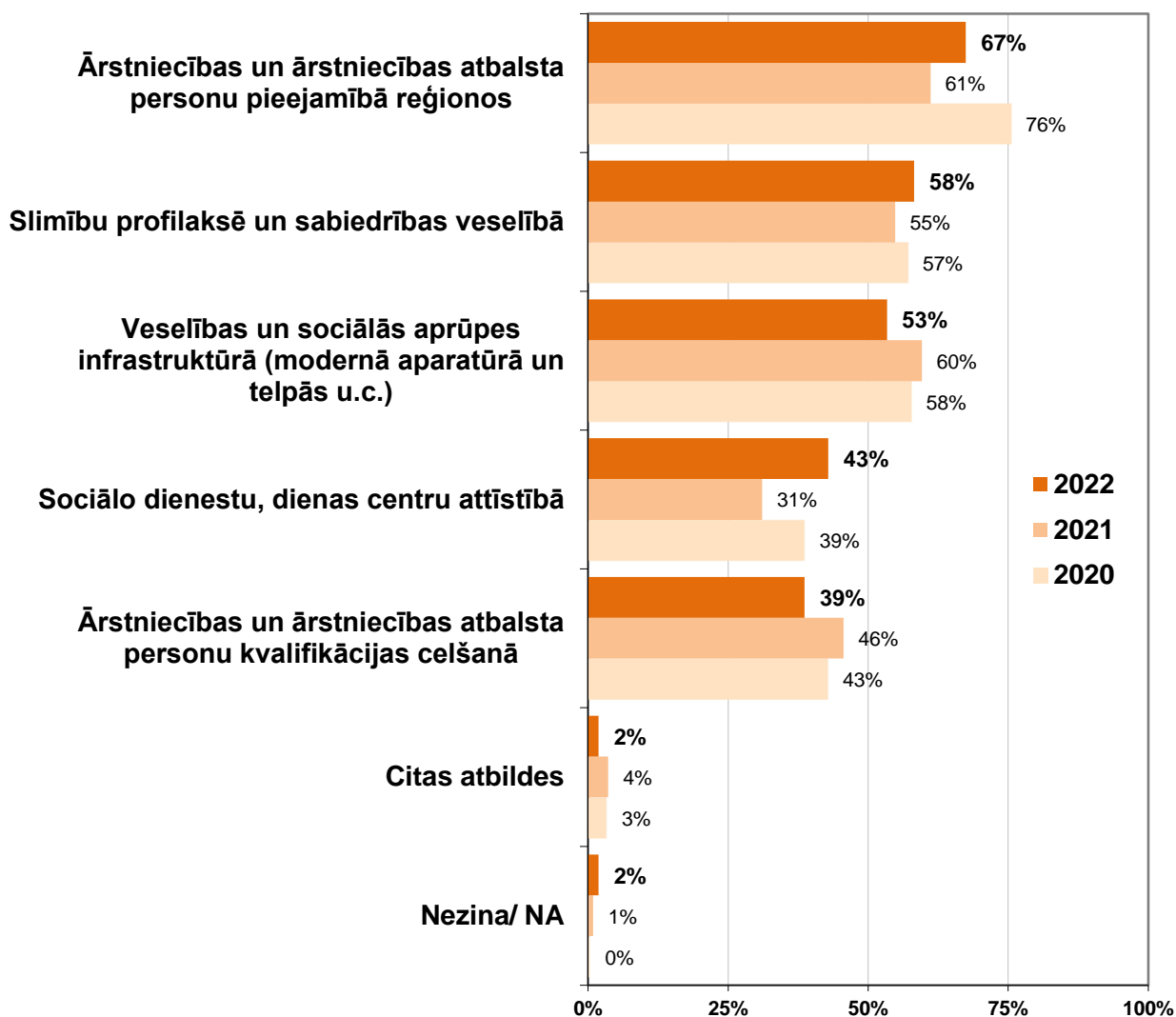


Respondenti, kuri, kā vienu no trim svarīgākajām jomām, kurās turpmāk būtu jāiegulda vairāk Eiropas Savienības fondu līdzekļu, nosauca veselību un sociālo aprūpi, tika lūgti atbildēt uz jautājumu:

- “Konkrētāk, kādās tieši veselības un sociālās aprūpes jomās Eiropas Savienības finanšu līdzekļi būtu jāiegulda vairāk?”

Konkrētāk, kādās tieši veselības un sociālās aprūpes jomās Eiropas Savienības finanšu līdzekļi būtu jāiegulda vairāk?

(Bāze = respondenti, kuri kā vienu no prioritārajām jomām minēja veselību un sociālo aprūpi)



Kā citas atbildes (grafikā) tika minētas – Onkoloģijas nozarē; Pacientu paliatīvās aprūpes nodrošināšanai mājās; Medikamentu cenu pazemināšanā.

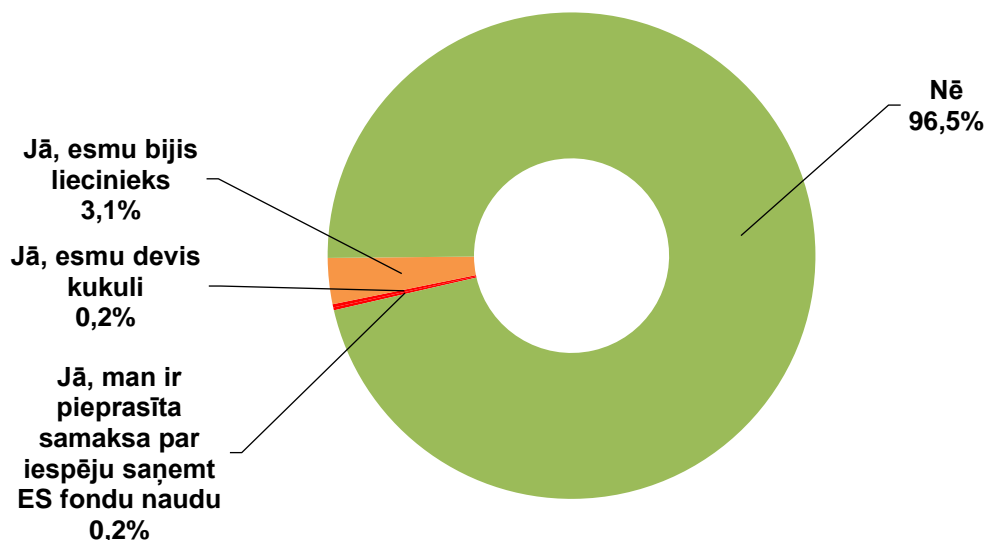
3.4. ES fondu ieviešana un nelikumības

Aptaujas jautājums:

- “Vai Jūs kādreiz esat bijis liecinieks vai pats esat bijis iesaistīts ES fondu līdzekļu nelikumīgā izmantošanā?”

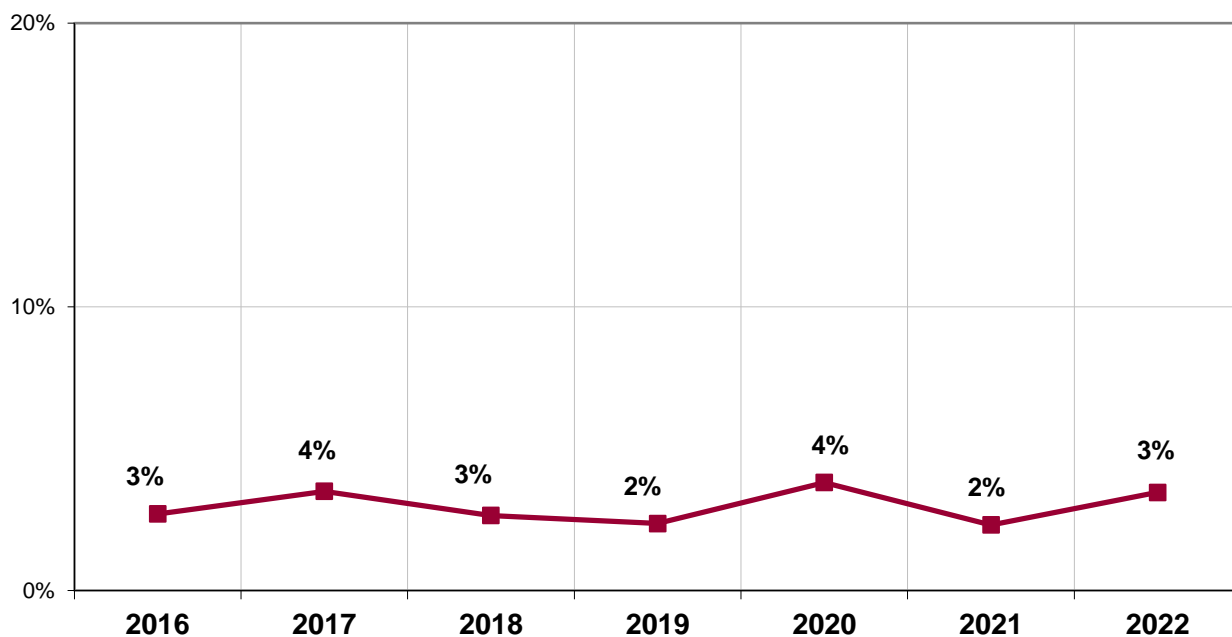
Vai Jūs kādreiz esat bijis liecinieks vai pats esat bijis iesaistīts ES fondu līdzekļu nelikumīgā izmantošanā?

(Bāze = visi aptaujas dalībnieki; n=1023)



Ir bijis liecinieks vai pats iesaistīts ES fondu līdzekļu nelikumīgā izmantošanā

(Bāze = visi aptaujas dalībnieki)

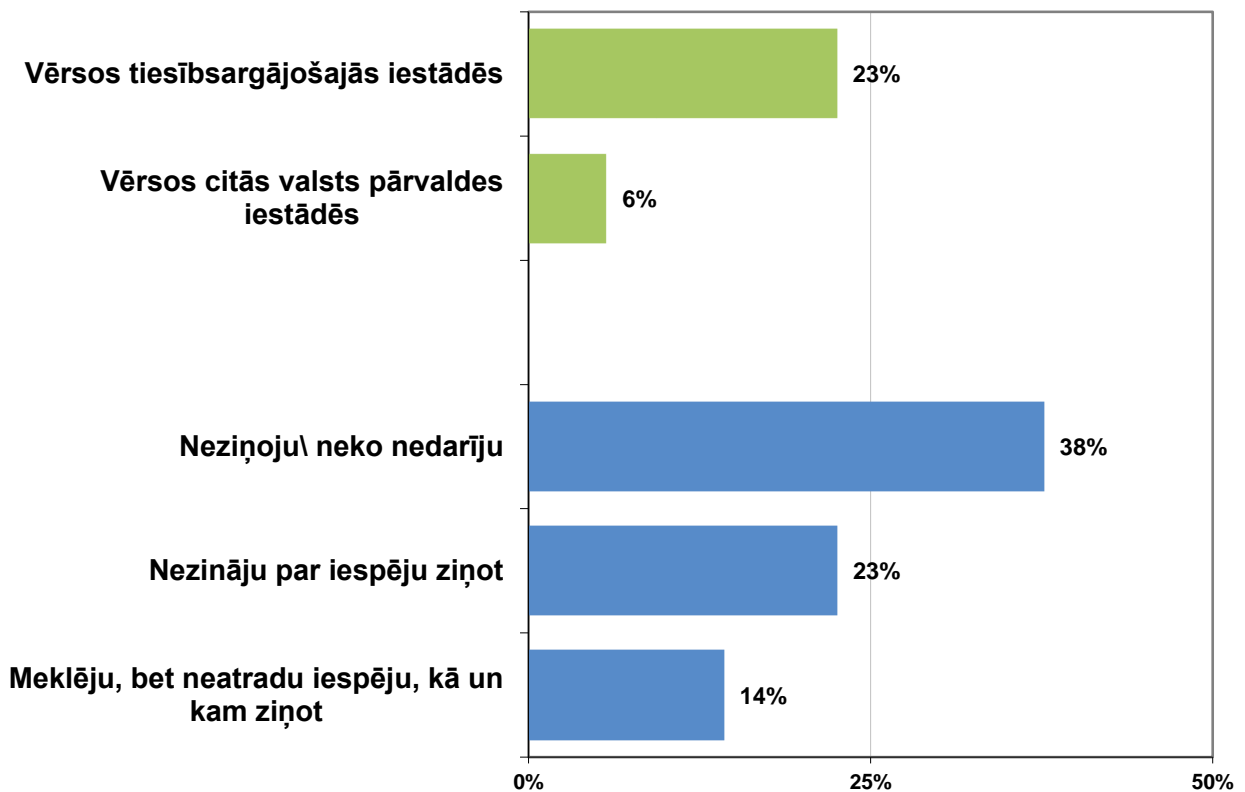


Respondenti (kopskaitā 24), kuri ir bijuši liecinieki vai paši iesaistīti ES fondu nelikumīgā izmantošanā tika lūgti atbildēt uz jautājumu:

- “Kāda bija Jūsu tālākā rīcība aizdomu vai fakta konstatēšanas gadījumā par iespējamu ES fondu līdzekļu nelikumīgu izmantošanu?”

Kāda bija Jūsu tālākā rīcība aizdomu vai fakta konstatēšanas gadījumā par iespējamu ES fondu līdzekļu nelikumīgu izmantošanu?

(Bāze = respondenti, kuri ir bijuši liecinieki ES fondu nelikumīgā izmantošanā; n=35)

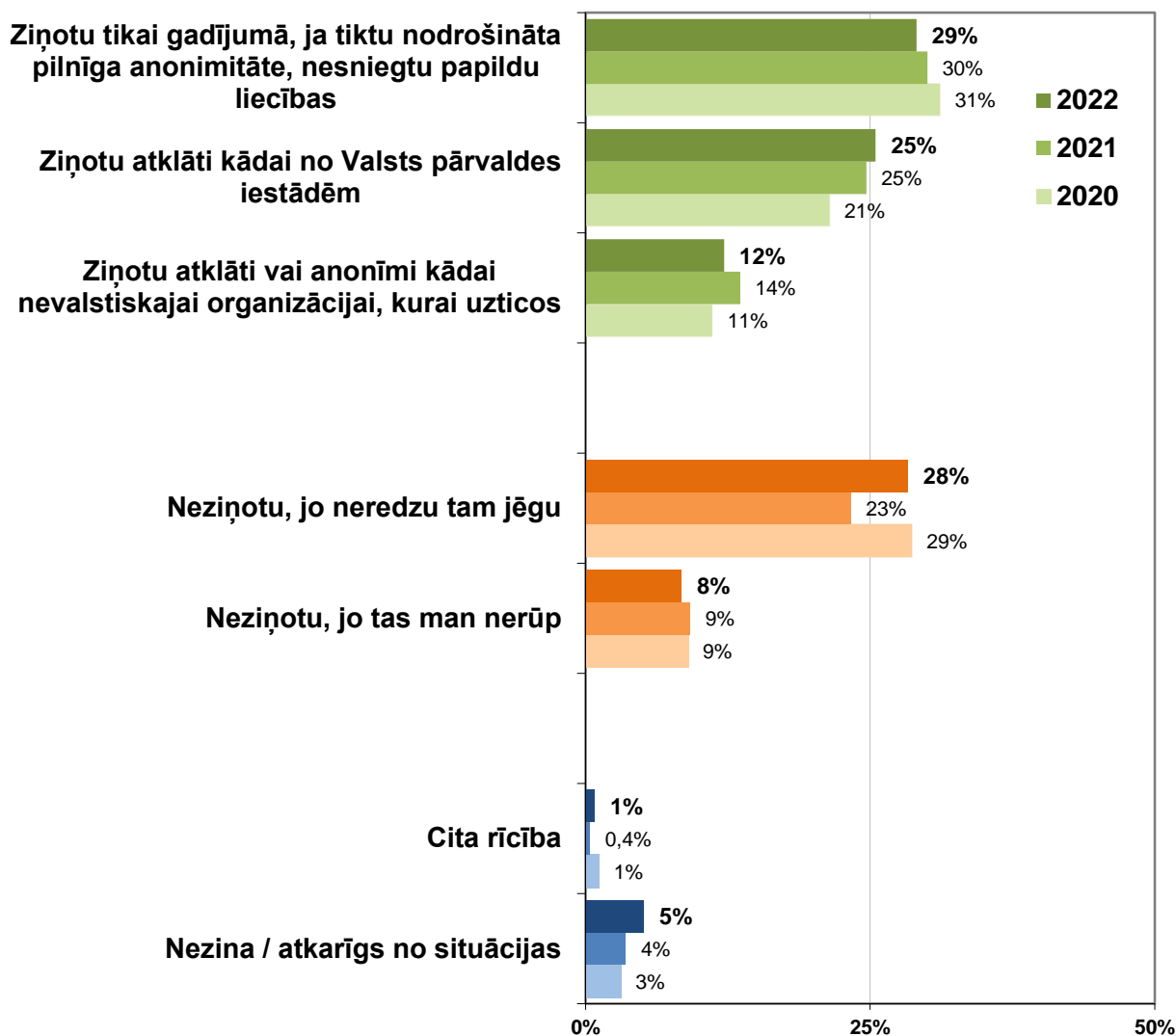


Aptaujas jautājums:

- “Kā Jūs rīkotos, gadījumā, ja Jūs būtu liecinieks ES fondu līdzekļu nelikumīgā izmantošanā?”

Kā Jūs rīkotos, gadījumā, ja Jūs būtu liecinieks ES fondu līdzekļu nelikumīgā izmantošanā?

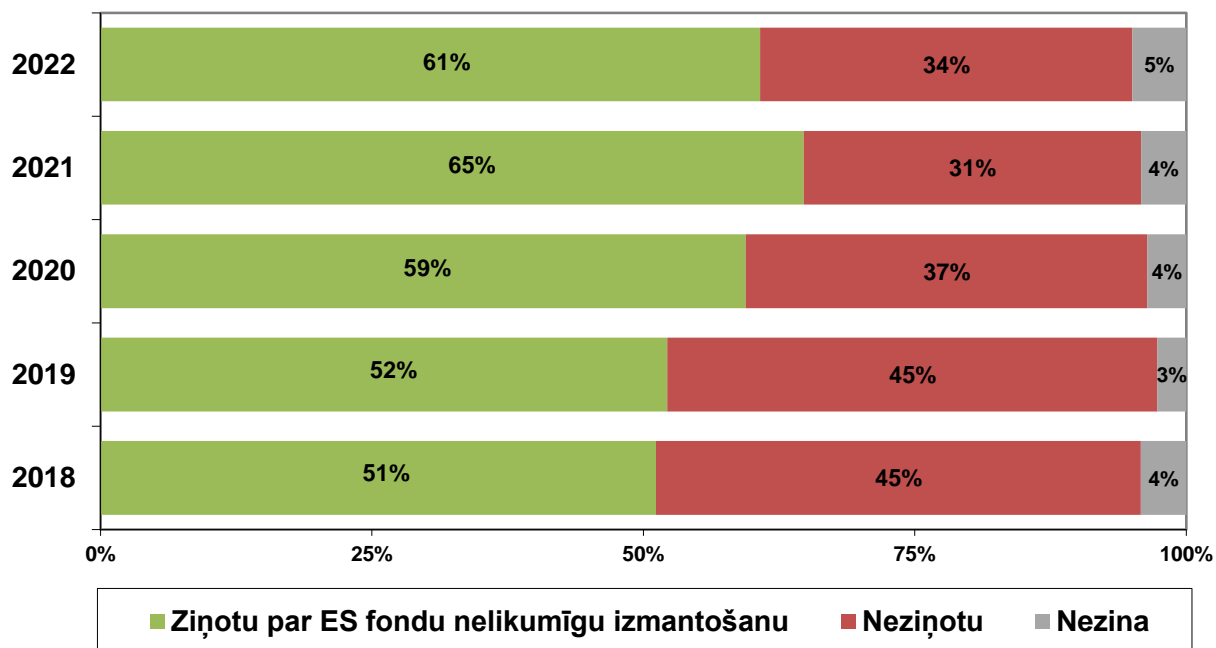
(Bāze = visi aptaujas dalībnieki)



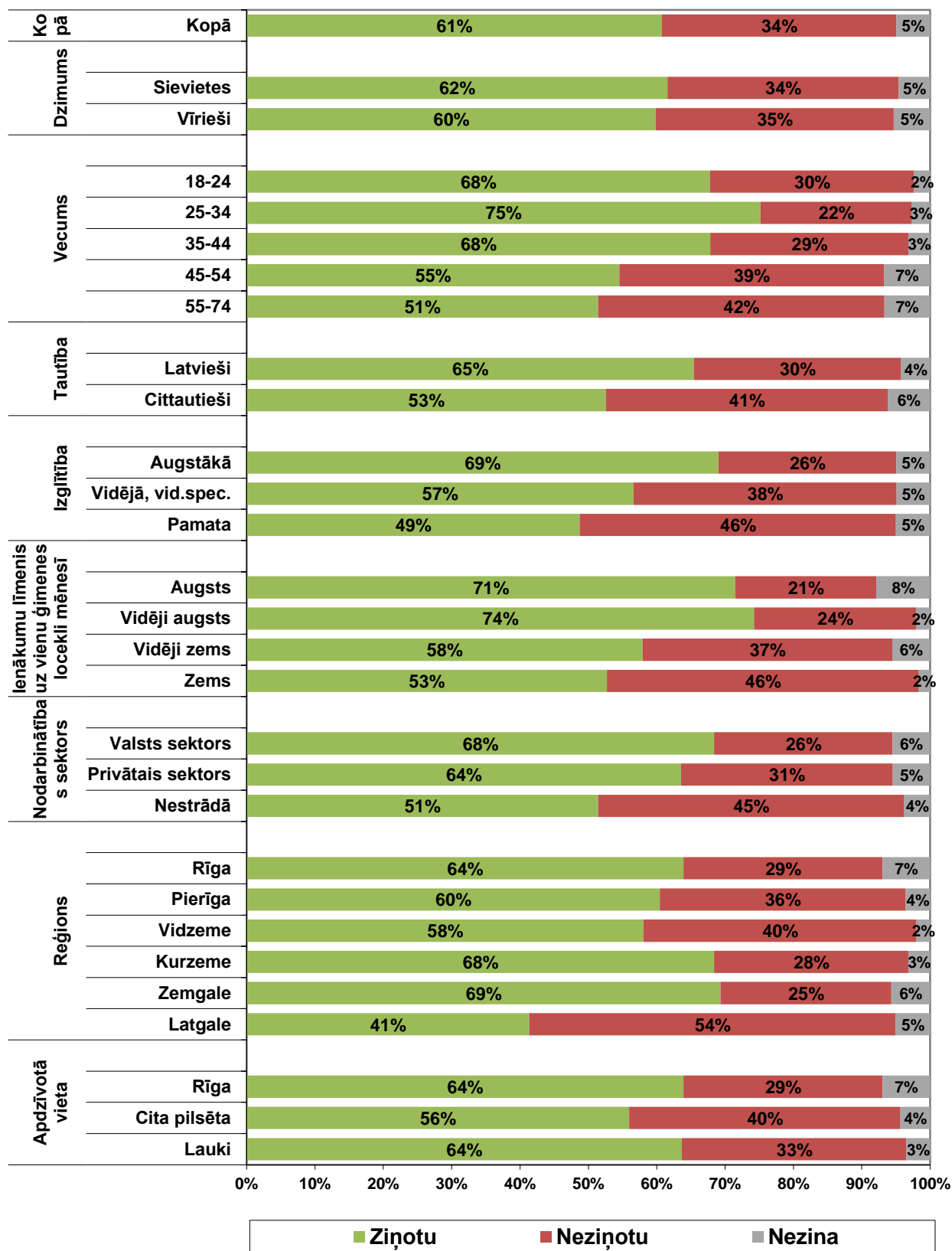
Kā „cita rīcība” (grafikā) tika minēta – *Ziņotu savam juristam; Neziņotu, jo baidos; Atklāti ziņotu presei; Vērstos ES tiesā.*

Kā Jūs rīkotos, gadījumā, ja Jūs būtu liecinieks ES fondu līdzekļu nelikumīgā izmantošanā?

(Bāze = visi aptaujas dalībnieki)



Kā Jūs rīkotos, gadījumā, ja Jūs būtu liecinieks ES fondu līdzekļu nelikumīgā izmantošanā?
(Bāze = visi aptaujas dalībnieki; N=1023)

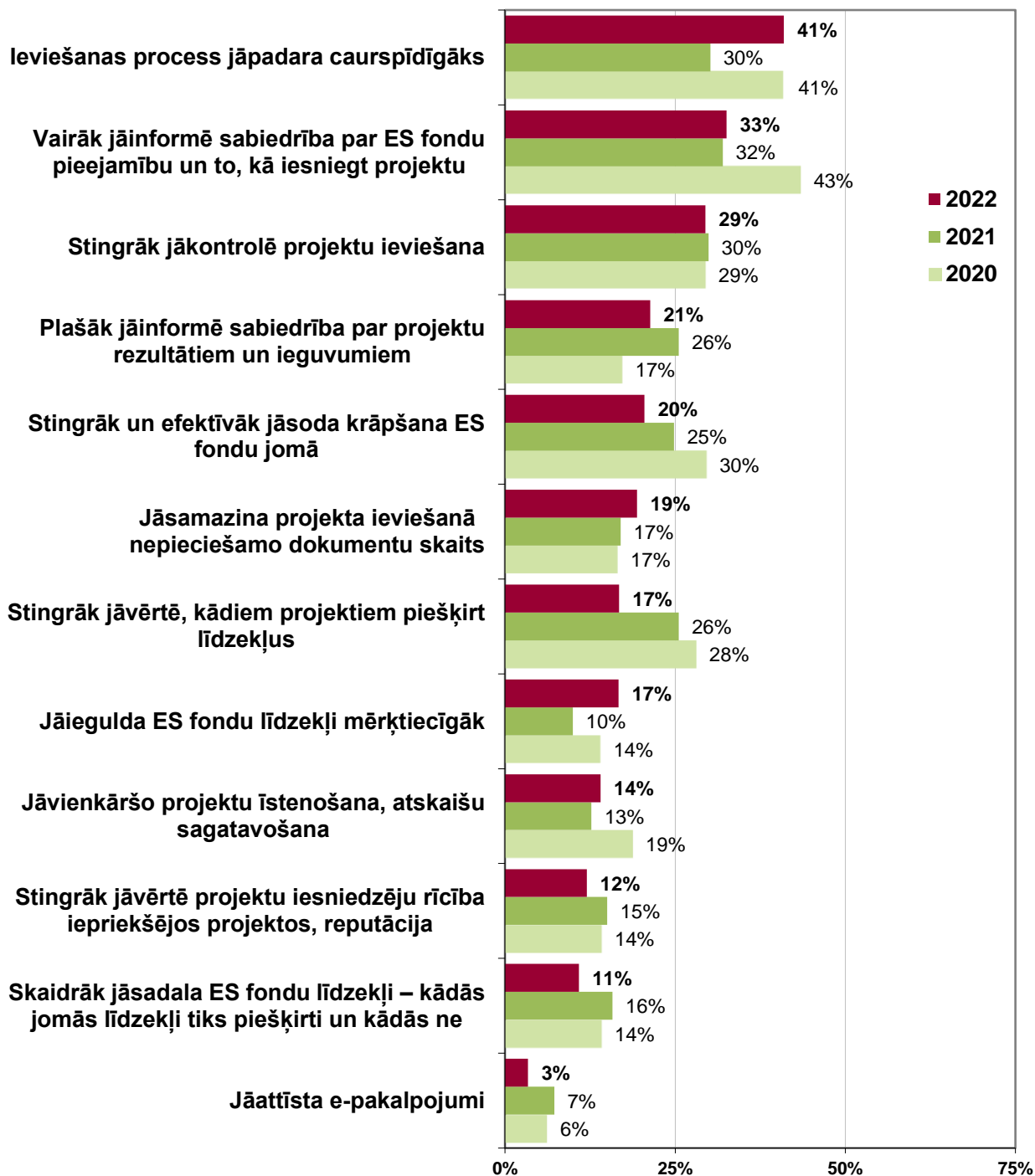


3.5. Vēlamie pasākumi ES fondu ieviešanas uzlabošanai

Aptaujas jautājums:

- “ Sakiet, lūdzu, kas, Jūsaprāt, valstij būtu jāuzlabo ES fondu ieviešanā?”

Sakiet, lūdzu, kas, Jūsaprāt, valstij būtu jāuzlabo ES fondu ieviešanā?
(Bāze = visi aptaujas dalībnieki)

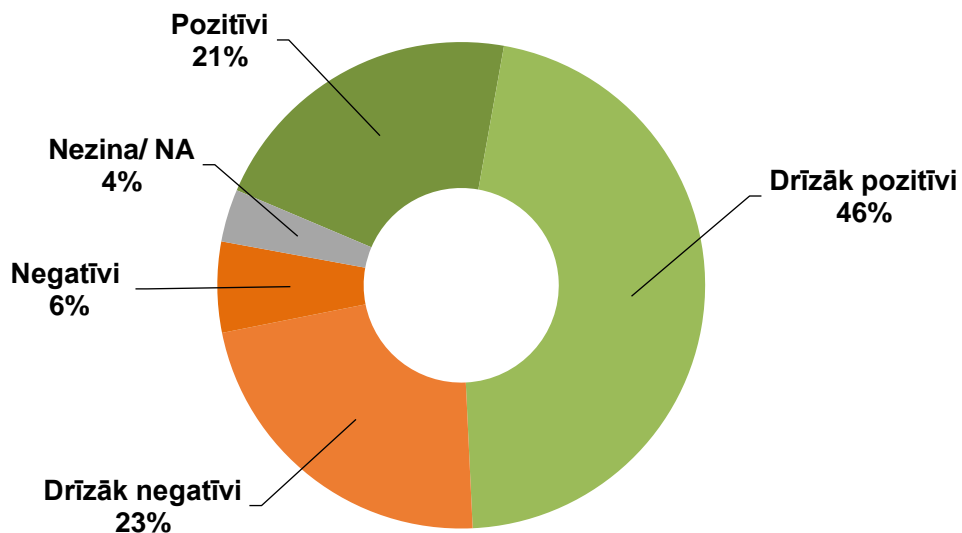


4. Situācijas vērtējums valstī un savā dzīvē kopumā

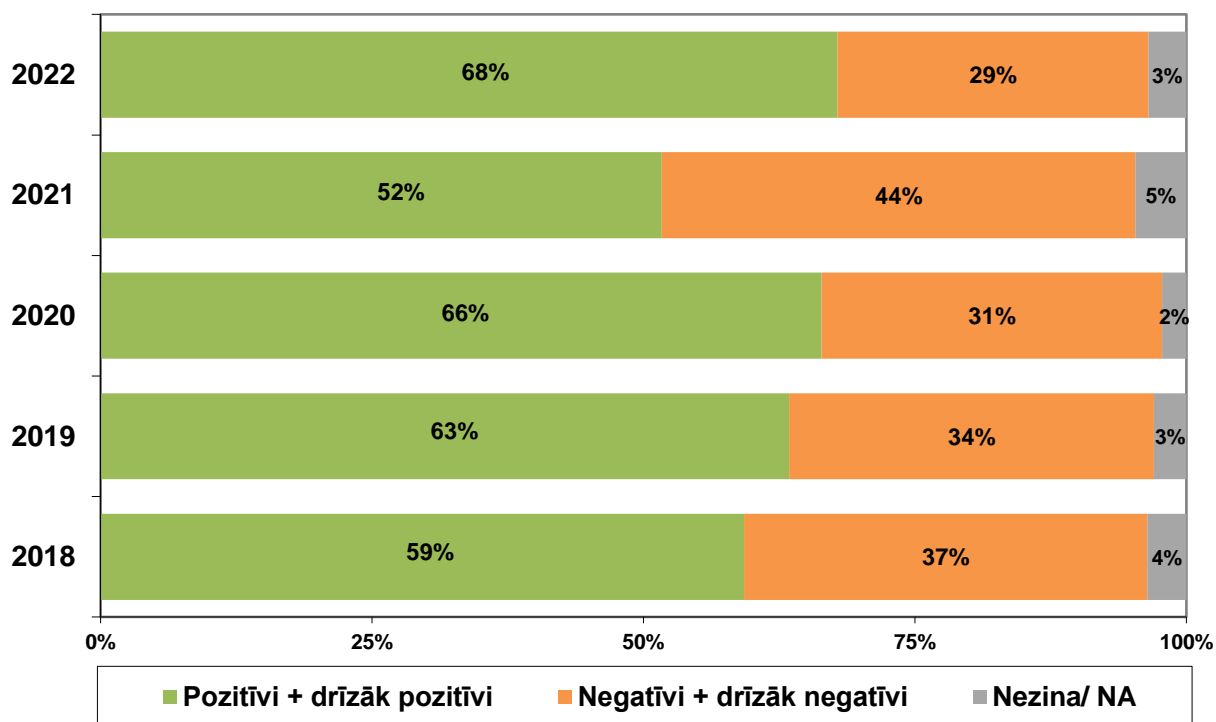
Aptaujas jautājums:

- “Kā Jūs vērtējat situāciju valstī un savā dzīvē kopumā?”

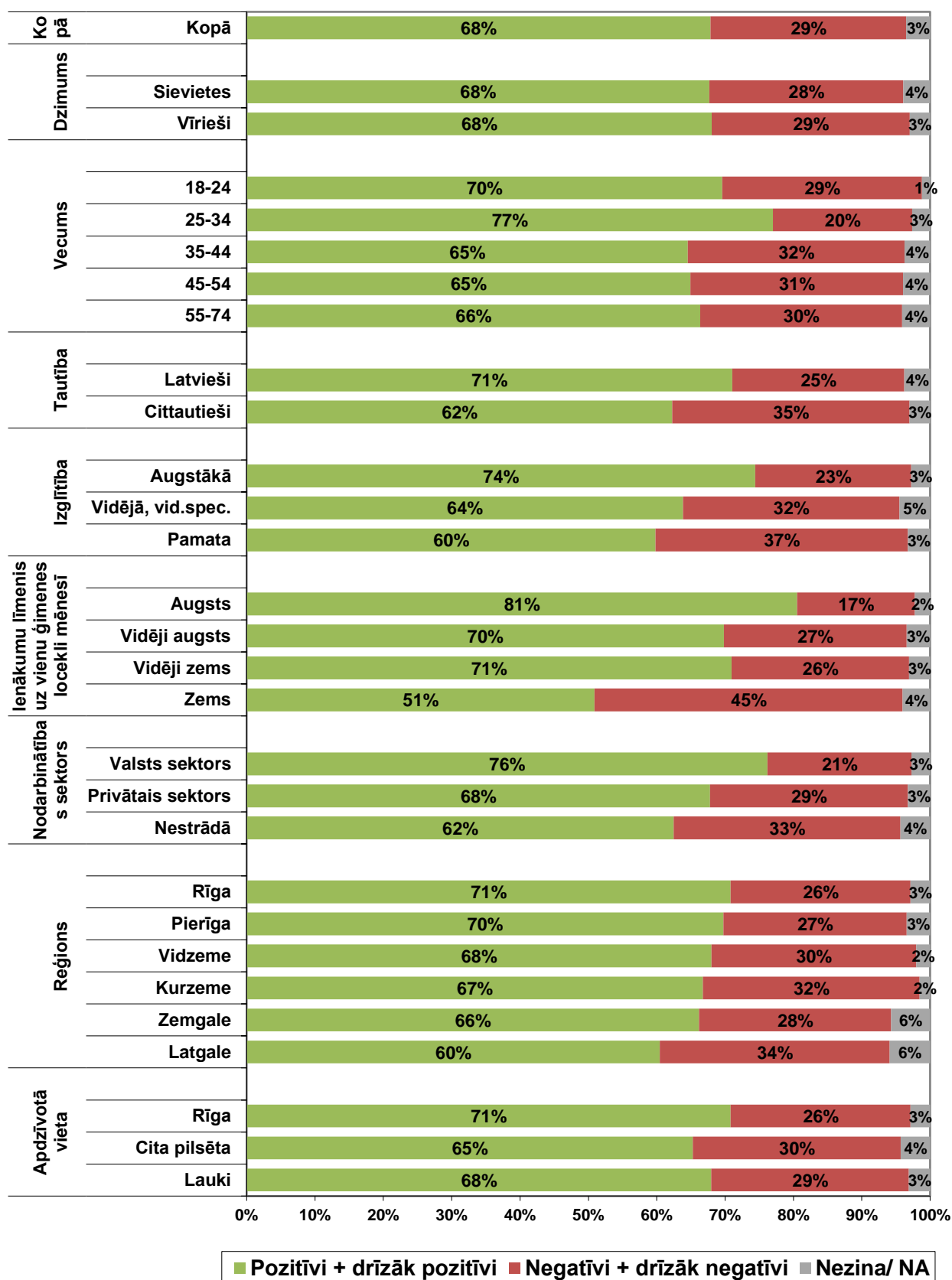
Kā Jūs vērtējat situāciju valstī un savā dzīvē kopumā?
(Bāze = visi aptaujas dalībnieki; n=1023)



Kā Jūs vērtējat situāciju valstī un savā dzīvē kopumā?
(Bāze = visi aptaujas dalībnieki)



Kā Jūs vērtējat situāciju valstī un savā dzīvē kopumā?
(Visi aptaujas dalībnieki; N=1023)



IV. APTAUJAS ANKETA

F.0. Kā Jūs vērtējat situāciju valstī un savā dzīvē kopumā? VIENA ATBILDE	Pozitīvi	1
	Drīzāk pozitīvi	2
	Drīzāk negatīvi	3
	Negatīvi	4
	Nezina/ NA (NETEIKT PRIEKŠĀ)	

F.1. Vai Jūs zināt, ka Latvijai ir pieejami Eiropas Savienības fondu līdzekļi? VIENA ATBILDE	- Jā	1=> TURPINĀT AR F.2.
	- Nē	2 => PĀRIET PIE F.17.

RĀDĪT KARTIŅU F2

F.2. Par kuriem Eiropas Savienības fondiem Jūs esat visbiežāk dzirdējis vai lasījis? IESPĒJAMAS VAIRĀKAS ATBILDES	par Kohēzijas fondu (KF)	1
	par Eiropas Reģionālās attīstības fondu (ERAF)	2
	par Eiropas Sociālo fondu (ESF)	3
	par Eiropas Lauksaimniecības fondu lauku attīstībai (ELFLA)	4
	par Eiropas Zivsaimniecības fondu (EZF)	5
	par Atveseļošanas fondu	6
	par Taisnīgas pārkārtošanas fondu	7
	par Interreg programmām	8
	par citiem Eiropas Savienības fondiem	9
	par Eiropas Savienības fondiem kopumā	10
Ne par vienu no minētajiem		98

RĀDĪT KARTIŅU F3

F.3. No kuriem informācijas avotiem Jūs esat ieguvis informāciju par Eiropas Savienības fondiem un to atbalstāmajām darbībām? IESPĒJAMAS VAIRĀKAS ATBILDES	Nacionālie preses izdevumi	1
	Reģionālie preses izdevumi	2
	Radio	3
	Nacionālā televīzija	4
	Reģionālā televīzija	5
	Informatīvie materiāli (bukleti, ziņu lapas un tml.)	6
	Informatīvie pasākumi (semināri, konferences, informatīvās dienas un tml.)	7
	Konsultācijās ar ES fondu administrēšanā iesaistīto institūciju darbiniekiem	8
	Projektu informācijas plāksnes/ stendi	9
	Jūsu darba vieta	10
	Interneta mājas lapa www.esfondi.lv	11
	Interneta mājas lapa www.cfla.gov.lv	12
	Citas interneta mājas lapas (ministriju, aģentūru, reģionu u.c. mājas lapas)	13
	Sociālie mediji (piem., Twitter @Finmin, citu iestāžu Twitter, Facebook, Draugiem.lv konti utml.)	14
Bibliotēkas	15	
Citur (PRECIZĒT!)	16	
Nezina/ NA (NETEIKT PRIEKŠĀ)		98

RĀDĪT KARTIŅU F4

F.4. Ja Jums ir gadījies meklēt informāciju par Eiropas Savienības fondiem un to atbalsta iespējām, tad, sakiet, lūdzu, kur Jūs vērsāties/ vērsāties pēc informācijas par Eiropas Savienības fondiem? IESPĒJAMAS VAIRĀKAS ATBILDES	Kādā no ministrijām	1
	Centrālajā finanšu un līgumu aģentūrā	2
	Latvijas Investīciju un attīstības aģentūrā	3
	Sabiedrības integrācijas fondā	4
	Nodarbinātības valsts aģentūrā	5
	Valsts izglītības attīstības aģentūrā	6
	Valsts reģionālās attīstības aģentūrā	7
	Reģionālajā ES struktūrfondu informācijas centrā	8
	Lauku atbalsta dienestā	9
	Lauku konsultāciju un izglītības centrā	10
	Bibliotēkā	11
	Eiropas Savienības mājā (Rīgā, Aspazijas bulvārī 28)	12
	Interneta mājas lapā www.esfondi.lv	13
	Ministriju, aģentūru sociālo mediju kontos	14
	Citā interneta mājas lapā (ministriju, aģentūru, reģionu u.c. mājas lapā)	15
Citur (PRECIZĒT!)	16	
Es neesmu meklējis informāciju par Eiropas Savienības fondiem		17

F.6. Lūdzu, novērtējiet Jums pieejamo informāciju par Eiropas Savienības fondiem? Informācija kopumā ... LASĪT UN ATZĪMĒT VIENU ATBILDI	...apmierina	1
	...pārsniedz nepieciešamo	2
	...nav pietiekamā apjomā	3
	...tā nav nepieciešama/aktuāla	4
	Nezina/ NA (NETEIKT PRIEKŠĀ).....	8

F.7. Vai Jūs ikdienas dzīvē esat izmantojis/ izjutis ES fondu investīciju ieguldījumu rezultātus (piem., infrastruktūrā vai citās jomās)? LASĪT UN ATZĪMĒT VIENU ATBILDI	Jā.....	1
	Nē.....	2
	Nezina/ NA (NETEIKT PRIEKŠĀ).....	8

RĀDĪT KARTIŅU F.8

F.8. Jūsaprāt, kurās no šīm Eiropas Savienības fondu atbalstītajām jomām ir sasniegti pozitīvi rezultāti? IESPĒJAMAS VAIRĀKAS ATBILDES	Nodarbinātības veicināšanā.....	1
	Uzņēmējdarbības veicināšanā.....	2
	Ceļu un transporta sistēmas sakārtošanā	3
	Izglītības attīstībā.....	4
	Zinātnes un pētniecības attīstībā	5
	Valsts pārvaldes iestāžu stiprināšanā.....	6
	Veselības un sociālajā aprūpē	7
	Vides sakārtošanā (ūdenssaimniecības un atkritumu savākšana)	8
	Inovācijās (izgudrojumu, ideju ieviešana ražošanā)	9
	Informācijas un komunikāciju tehnoloģiju attīstībā	10
	Kultūrvēsturisko objektu atjaunošanā	11
	Lauksaimniecībā	12
	Zivsaimniecībā	13
	Citā jomā (PRECIZĒT KĀDĀ!)	14
Nezina/ NA	98	

F.9. Jūsaprāt, kā Eiropas Savienības piešķirtie finanšu līdzekļi ietekmējuši Latvijas tautsaimniecību un sabiedrības attīstību? LASĪT UN ATZĪMĒT VIENU ATBILDI	Ļoti pozitīvi	1
	Drīzāk pozitīvi.....	2
	Nav ietekmējuši.....	3
	Drīzāk negatīvi	4
	Ļoti negatīvi.....	5
	Nezina/ NA (NETEIKT PRIEKŠĀ).....	8

F.10. Sakiet, lūdzu, vai Jūs zināt vismaz vienu konkrētu projektu, kurā tiek vai tikuši piesaistīti Eiropas Savienības fondu līdzekļi? VIENA ATBILDE	- Jā	1 => TURPINĀT AR F.11.
	- Nē	2 => PĀRIET PIE F.12.

RĀDĪT KARTIŅU F11

F.11. Kurā jomā šis projekts tiek īstenots? IESPĒJAMAS VAIRĀKAS ATBILDES	Nodarbinātības veicināšanā.....	1
	Uzņēmējdarbībā.....	2
	Ceļu un transporta sistēmas sakārtošanā	3
	Lauksaimniecībā	4
	Zivsaimniecībā	5
	Izglītībā.....	6
	Zinātnē	7
	Sociālajā infrastruktūrā (veselības, sociālās aprūpes un izglītības iestāžu modernizācija)	8
	Sociālās atstumtības mazināšanā	9
	Vides uzlabošanā un tūrismā.....	10
	Nevalstisko organizāciju stiprināšanā	11
	Informācijas tehnoloģijās	12
	E-pakalpojumu attīstībā	13
	Citā jomā (PRECIZĒT KĀDĀ!)	14
Nezina/ NA	98	

F.12. Saki, lūdzu, kā Jūs kopumā vērtējat Eiropas Savienības fondu finansējuma ieguldīšanu Latvijā? Jūsaprāt, līdzšinējā Eiropas Savienības fondu finansējuma investēšana ir vērtējama kā ... LASĪT UN ATZĪMĒT VIENU ATBILDI	...ļoti sekmīga	1
	...drīzāk sekmīga	2
	...drīzāk nesekmīga	3
	...ļoti nesekmīga	4
	Nezina/ NA (NETEIKT PRIEKŠĀ)	8

F.13. Domājot par ES fondu līdzekļu godprātīgu izmantošanu Latvijas sabiedrības interesēs, cik lielā mērā Jūs uzticaties vai neuzticaties ... ? LASĪT UN ATZĪMĒT VIENU ATBILDI KATRĀ RINDIŅĀ

RĀDĪT KARTIŅU F.	Pilnībā uzticos	Drīzāk uzticos	Drīzāk neuzticos	Nemaz neuzticos	[NELASĪT] Nezinu
1. Valsts pārvaldei	1	2	3	4	8
2. Pašvaldībām	1	2	3	4	8
3. Uzņēmējdarbības videi	1	2	3	4	8

F.14. Jūsaprāt, vai ES fondu sadalījums Latvijā ir atbilstošs sabiedrības vajadzībām? LASĪT UN ATZĪMĒT VIENU ATBILDI	Jā.....	1
	Drīzāk jā	2
	Drīzāk nē	3
	Nē	4
	Nezina/ NA (NETEIKT PRIEKŠĀ).....	8

RĀDĪT KARTIŅU F15

F.15. Jūsaprāt, kuras būtu 3 svarīgākās jomas, kurās turpmāk būtu jāiegulda vairāk Eiropas Savienības fondu finanšu līdzekļu? NE VAIRĀK KĀ 3 ATBILDES	Nodarbinātības veicināšana	1=> PĀRIET PIE F.17.
	Konkurētspējas veicināšana.....	2=> PĀRIET PIE F.17.
	Ceļu un transporta sistēmas sakārtošana	3=> PĀRIET PIE F.17.
	Izglītības attīstība	4=> PĀRIET PIE F.17.
	Zinātnes un pētniecības attīstība	5=> PĀRIET PIE F.17.
	Valsts pārvaldes iestāžu stiprināšana	6=> PĀRIET PIE F.17.
	Veselības un sociālā aprūpe	7=> TURPINĀT AR F.16.
	Vides sakārtošana (ūdenssaimniecības un atkritumu savākšana)	8=> PĀRIET PIE F.17.
	Inovācijas (izgudrojumu ieviešana ražošanā/ pakalpojumu sniegšanā)	9=> PĀRIET PIE F.17.
	Informācijas, komunikāciju tehnoloģiju, e-pakalpojumu attīstība	10=> PĀRIET PIE F.17.
	Kultūrvides uzlabošana	11=> PĀRIET PIE F.17.
	Tūrisma attīstība.....	12=> PĀRIET PIE F.17.
	Mājokļu energoefektivitātes uzlabošana	13=> PĀRIET PIE F.17.
	Pilsētvides attīstība.....	14=> PĀRIET PIE F.17.
	Lauksaimnieku atbalsts	15=> PĀRIET PIE F.17.
	Zivsaimnieku atbalsts	16=> PĀRIET PIE F.17.
	Cita joma (PRECIZĒT KĀDĀ!)	17=> PĀRIET PIE F.17.
Nezina/ NA (NETEIKT PRIEKŠĀ)	98=> PĀRIET PIE F.17.	

RĀDĪT KARTIŅU F16

F.16. Konkrētāk, kādās tieši veselības un sociālās aprūpes jomās Eiropas Savienības finanšu līdzekļi būtu jāiegulda vairāk? IESPĒJAMAS VAIRĀKAS ATBILDES	Sociālo dienestu, dienas centru attīstībā.....	1
	Veselības un sociālās aprūpes infrastruktūrā (modernā aparatūrā un telpās u.c.).....	2
	Slimību profilaksē un sabiedrības veselībā	3
	Ārstniecības un ārstniecības atbalsta personu pieejamībā reģionos	4
	Ārstniecības un ārstniecības atbalsta personu kvalifikācijas celšanā	5
	Citā jomā (PRECIZĒT KĀDĀ!) 6
Nezina/ NA (NETEIKT PRIEKŠĀ)	98	

JAUTĀT VISIEM

F.17. Vai Jūs kādreiz esat bijis liecinieks vai pats esat bijis iesaistīts ES fondu līdzekļu nelikumīgā izmantošanā? VIENA ATBILDE	- Jā, man ir pieprasīta samaksa par iespēju saņemt ES fondu naudu	1=> TURPINĀT AR F.18.
	- Jā, esmu devis kukuli 2=> TURPINĀT AR F.18.1=> TURPINĀT AR F.18.
	- Jā, esmu bijis liecinieks 3=> TURPINĀT AR F.18.	
	- Nē.....	4=> PĀRIET PIE F.19.

F. 18. Kāda bija Jūsu tālākā rīcība aizdomu vai fakta konstatēšanas gadījumā par iespējamu ES fondu līdzekļu nelikumīgu izmantošanu? IESPĒJAMAS VAIRĀKAS ATBILDES PĒC ATBILDES PĀRIET PIE F.20.	- Neziņoju/ neko nedarīju	1
	- Nezināju par iespēju ziņot.....	2
	- Meklēju, bet neatradu iespēju, kā un kam ziņot	3
	- Vērsos tiesībsargājošajās iestādēs	4
	- Vērsos citās valsts pārvaldes iestādēs	5
	- Cita rīcība (PRECIZĒT KĀDA!).....	6

F. 19. Kā Jūs rīkotos, gadījumā, ja Jūs būtu liecinieks ES fondu līdzekļu nelikumīgā izmantošanā? IESPĒJAMAS VAIRĀKAS ATBILDES	- Ziņotu atklāti kādai no Valsts pārvaldes iestādēm	1
	- Ziņotu atklāti vai anonīmi kādai nevalstiskajai organizācijai, kurai uzticos.....	2
	- Ziņotu tikai gadījumā, ja tiktu nodrošināta pilnīga anonimitāte, nesniegtu papildu liecības.....	3
	- Neziņotu, jo neredzu tam jēgu	4
	- Neziņotu, jo tas man nerūp	5
	- Cita rīcība (PRECIZĒT KĀDA!)	6

RĀDĪT KARTIŅU F20

F.20. Sakiet, lūdzu, kas, Jūsaprāt, valstij būtu jāuzlabo ES fondu ieviešanā? NE VAIRĀK KĀ 3 ATBILDES	Ieviešanas process jāpadara caurspīdīgāks.....	1
	Stingrāk jāvērtē, kādiem projektiem piešķirt līdzekļus	2
	Stingrāk jākontrolē projektu ieviešana	3
	Jāattīsta e-pakalpojumi	4
	Vairāk jāinformē sabiedrība par ES fondu pieejamību un to, kā iesniegt projektu	5
	Stingrāk un efektīvāk jānodrošina krāpšana ES fondu jomā	6
	Jāsamazina projekta ieviešanā nepieciešamo dokumentu skaits	7
	Jāvienkāršo projektu īstenošana, atskaišu sagatavošana	8
	Jāiegulda ES fondu līdzekļi mērķtiecīgāk	9
	Plašāk jāinformē sabiedrība par projektu rezultātiem un ieguvumiem.....	10
	Stingrāk jāvērtē projektu iesniedzēju rīcība iepriekšējos projektos, reputācija.....	11
	Skaidrāk jāsadala ES fondu līdzekļi – kādās jomās līdzekļi tiks piešķirti un kādās ne	12
	Cits variants (PRECIZĒT KĀDS!)	13
Nezina/ NA (NETEIKT PRIEKŠĀ).....	98	

DEMOGRĀFIJA

Intervijas datums:	Aptaujas vieta (PIERAKSTĪT):	D.1. Dzimums	D.2. Cik Jums ir gadu?
_____	_____	Vīrietis.....1 Sieviete..... 2	_____ gadi

D.3. Jūsu izglītība:	Pamata (8-9 klases)..... 1 Nepabeigta vidējā 2	Arodizglītība (arodskola bez vidējās izglītības).....3 Vidējā vispārīgizglītojošā (11-12 klases).....4 Vidējā profesionālā/ speciālā5	Nepabeigta augstākā..... 6 Augstākā..... 7 Zinātniskais grāds..... 8
-----------------------------	---	---	--

D.4. VAI JŪS PATREIZ STRĀDĀJAT?	D.4.1. Vai savā pamatdarbā strādājat:
JĀ.....1 => JAUTĀT D.4.1. NĒ.....2 => PĀRIET PIE D.4.3	Pilna laika darba dienu..... 1 Daļēja/nepilna laika darba dienu (uz pusslodzi u.tml.) 2

D.4.2. Kādā nodarbinātības sektorā Jūs strādājat?	Valsts sektors (strādā valsts iestādēs vai uzņēmumos ar valsts kapitālu).....1 Privātais sektors (strādā uzņēmumos ar privāto kapitālu)2
--	---

D.4.3. Kādā nozarē Jūs pašlaik strādājat? (JAUTĀT PAR IENĀKUMU PAMATAVOTU) PIERAKSTĪT: _____
UN NOKODĒT Kodēšanai izmantot iedoto ISCO Profesiju klasifikatoru

Vadītāji - Uzņēmēji /Ipašnieki privātā sektorā, augstākā vai vidējā līmeņa vadītāji (valsts vai privātā sektorā)..... 1	2
Vecākie speciālisti	2
Speciālisti	2
Kalpotāji.....	4
Pakalpojumu un tirdzniecības darbinieki	5
Kvalificēti lauksaimniecības, mežsaimniecības un zivsaimniecības darbinieki.....	6
Kvalificēti strādnieki un amatnieki.....	7
Iekārtu un mašīnu operatori un izstrādājumu montieri.....	8
Vienkāršās profesijas, nekvalificēti strādnieki.....	9

D.4.4. Jūs sacījāt, ka pašlaik nestrādājat. Kāds ir Jūsu nodarbinātības statuss?	Pensionārs, invalīds1 Skolēns, students2	Mājsaimniece, bērna kopšanas atvaļinājumā3 Bezdarbnieks, īslaicīgi nestrādā4
---	---	---

D.5. Kāda ir Jūsu sarunvaloda ģimenē?	Latviešu 1 Krievu..... 2 Cita 3
--	---

D.6. Kāda ir jūsu nacionalitāte / tautība?	Latvietis 1 Krievs..... 2 Cita 3
---	--

D.7. Ģimenes stāvoklis?	Neprecējies/ nav bijis precējies..... 1 Precējies/dzīvo kopā.....2 Šķīries.....3 Atraitnis.....4
--------------------------------	---

D.8. Cik cilvēku (ieskaitot Jūs) dzīvo Jūsu ģimenē (ar kuriem Jums ir kopēja saimniecība)? PIERAKSTĪT _____

D.9. Cik bērnu vecumā līdz 15 gadiem (neieskaitot) ir Jūsu ģimenē (dzīvo kopā ar Jums)? PIERAKSTĪT _____

D.10.1. Vidējais ienākums uz vienu Jūsu ģimenes locekli iepriekšējā mēnesī? Respondentam jāsaskaita visu ģimenes locekļu reālie ienākumi un summa jāizdala ar ģimenes locekļu skaitu.	_____ EUR uz vienu ģimenes locekli
---	--

PALDIES PAR ATSAUCĪBU