



Finansē
Eiropas Savienība



Nacionālais
attīstības plāns



Finanšu ministrija

Iedzīvotāju informētība un izpratne par Eiropas Savienības fondiem 2024.gadā

SABIEDRISKĀS DOMAS IZVĒRTĒJUMS

© "Latvijas Fakti"
2024. gada novembris

SATURS

I. METODOLOĢISKĀ INFORMĀCIJA	3
Terminu skaidrojums	4
Respondentu sociāli demogrāfiskais profils	6
Statistiskās kļūdas novērtēšanas tabula	8
II. GALVENIE SECINĀJUMI	9
III. APTAUJAS REZULTĀTI	
1. Eiropas Savienības fondu atpazīstamība.....	15
2. Informētība par Eiropas Savienības fondu izmantošanu Latvijā	
2.1. Nozīmīgākie informācijas avoti	27
2.2. Informācijas vērtējums.....	32
2.3. Informācijas meklēšanas pieredze	35
2.4. Konkrētu projektu atpazīstamība	40
3. Eiropas Savienības fondu ieviešana Latvijā	
3.1. ES fondu ieviešanas vērtējums	43
3.2. Jomas, kurās ar Eiropas Savienības fondu atbalstu sasniegti pozitīvi rezultāti	58
3.3. Prioritārās jomas, kurās turpmāk būtu jāiegulda vairāk ES fondu līdzekļu	59
3.4. ES fondu ieviešana un nelikumības	66
3.5. Vēlamie pasākumi ES fondu ieviešanas uzlabošanai	71
4. Situācijas vērtējums valstī un savā dzīvē kopumā	72
IV. APTAUJAS ANKETA	74

I. METODOLOĢISKĀ INFORMĀCIJA

<u>IZLASE:</u>	<p>Aptaujā pēc stratificētās nejaušības principa tika iekļauti 1000 Latvijas Republikas pastāvīgie iedzīvotāji vecumā no 18 līdz 74 gadiem.</p> <p>Stratifikācijas pazīmes:</p> <p style="margin-left: 20px;">a) ģeogrāfiskā</p> <p style="margin-left: 20px;">b) nacionālā.</p> <p>Izlase aprēķināta, balstoties uz jaunākajiem statistikas datiem par Latvijas Republikas iedzīvotājiem. Izlases aprēķināšanā un ģeogrāfiskajā izkliedē izmantota nejaušā maršruta metode (random route procedure).</p>
<u>METODE:</u>	<p>Aptauja tika veikta, izmantojot individuālās (tiešās) datorizētās intervijas respondentu dzīvesvietās (CAPI). Respondentu dzīvesvietu atlasē izmantota nejaušā maršruta metode. Respondentu atlase veikta ar «pēdējās dzimšanas dienas principa» palīdzību.</p>
<u>INTERVĒŠANAS LAIKS:</u>	<p>15.11.2024. – 25.11.2024.</p>

Aptaujā sasniegtās izlases salīdzinājums ar iedzīvotāju statistiku

	Respondentu skaits izlasē (%)	Iedzīvotāju statistika (%)
<u>Dzimums</u>		
Vīrieši	46,8%	47,0%
Sievietes	53,2%	53,0%
<u>Vecums</u>		
18-24	9,4%	9,7%
25-34	15,5%	19,7%
35-44	19,9%	18,3%
45-54	19,5%	19,2%
55-74	35,7%	33,1%
<u>Tautība</u>		
Latvieši	63,3%	62,0%
Cittautieši	36,7%	38,0%
<u>Reģions</u>		
Rīga	32,1%	32,9%
Rīgas reģions	13,2%	18,7%
Vidzeme	14,8%	9,8%
Kurzeme	14,7%	12,6%
Zemgale	12,1%	12,1%
Latgale	13,1%	13,9%

Izvērtējums veikts ar Eiropas Sociālā fonda atbalstu projekta "Kohēzijas politikas fondu informācijas un komunikācijas pasākumu nodrošināšana Latvijā ES fondu 2014. – 2020. gada plānošanas periodā 2. kārtā" ietvaros.

TERMINU SKAIDROJUMS

Izlase

- Latvijas iedzīvotāju kopuma mikromodelis.

Reģions:

- Rīga – Rīgas pilsēta;
- Rīgas reģions – Ādažu novads; Jūrmala; Ķekavas novads; Mārupes novads; Olaines novads; Ropažu novads; Salaspils novads; Siguldas novads.
- Vidzeme – Alūksnes novads; Cēsu novads; Gulbenes novads; Limbažu novads; Madonas novads; Ogres novads; Saulkrastu novads; Smiltenes novads; Valkas novads; Valmieras novads; Varakļānu novads.
- Kurzeme – Dienvidkurzemes novads; Kuldīgas novads; Liepāja; Saldus novads; Talsu novads; Tukuma novads; Ventspils; Ventspils novads.
- Zemgale – Aizkraukles novads; Bauskas novads; Dobeles novads; Jēkabpils; Jēkabpils novads; Jelgava; Jelgavas novads.
- Latgale – Augšdaugavas novads; Balvu novads; Daugavpils; Krāslavas novads; Līvānu novads; Ludzas novads; Preiļu novads; Rēzekne; Rēzeknes novads;.

Nodarbinātības sektors

- Valsts sektors – respondenti, kuri strādā valsts iestādēs vai uzņēmumos ar valsts kapitālu;
- Privātais sektors - respondenti, kuri strādā uzņēmumos ar privāto kapitālu;
- Nestrādā – respondenti: mājsaimnieces, pensionāri, skolēni, studenti, bezdarbnieki.

Pamatnodarbošanās (pēc ISCO profesiju klasifikatora)

- Vadītāji - Uzņēmēji /īpašnieki privātā sektorā, augstākā vai vidējā līmeņa vadītāji (valsts vai privātā sektorā)
- Vecākie speciālisti
- Speciālisti
- Kalpotāji
- Pakalpojumu un tirdzniecības darbinieki
- Kvalificēti lauksaimniecības, mežsaimniecības un zivsaimniecības darbinieki
- Kvalificēti strādnieki un amatnieki
- Iekārtu un mašīnu operatori un izstrādājumu montieri
- Vienkāršās profesijas, nekvalificēti strādnieki
- Pensionārs – persona, kura ir pensijā un nestrādā algotu darbu, arī invaliditātes pensionārs;
- Skolnieks, students – persona, kas mācās dienas nodaļā kādā no mācību iestādēm;
- Mājsaimniece – pašlaik nestrādā algotu darbu; atrodas bērna kopšanas atvaļinājumā;
- Bezdarbnieks – persona, kura ir darba spējīgā vecumā un nekur nestrādā.

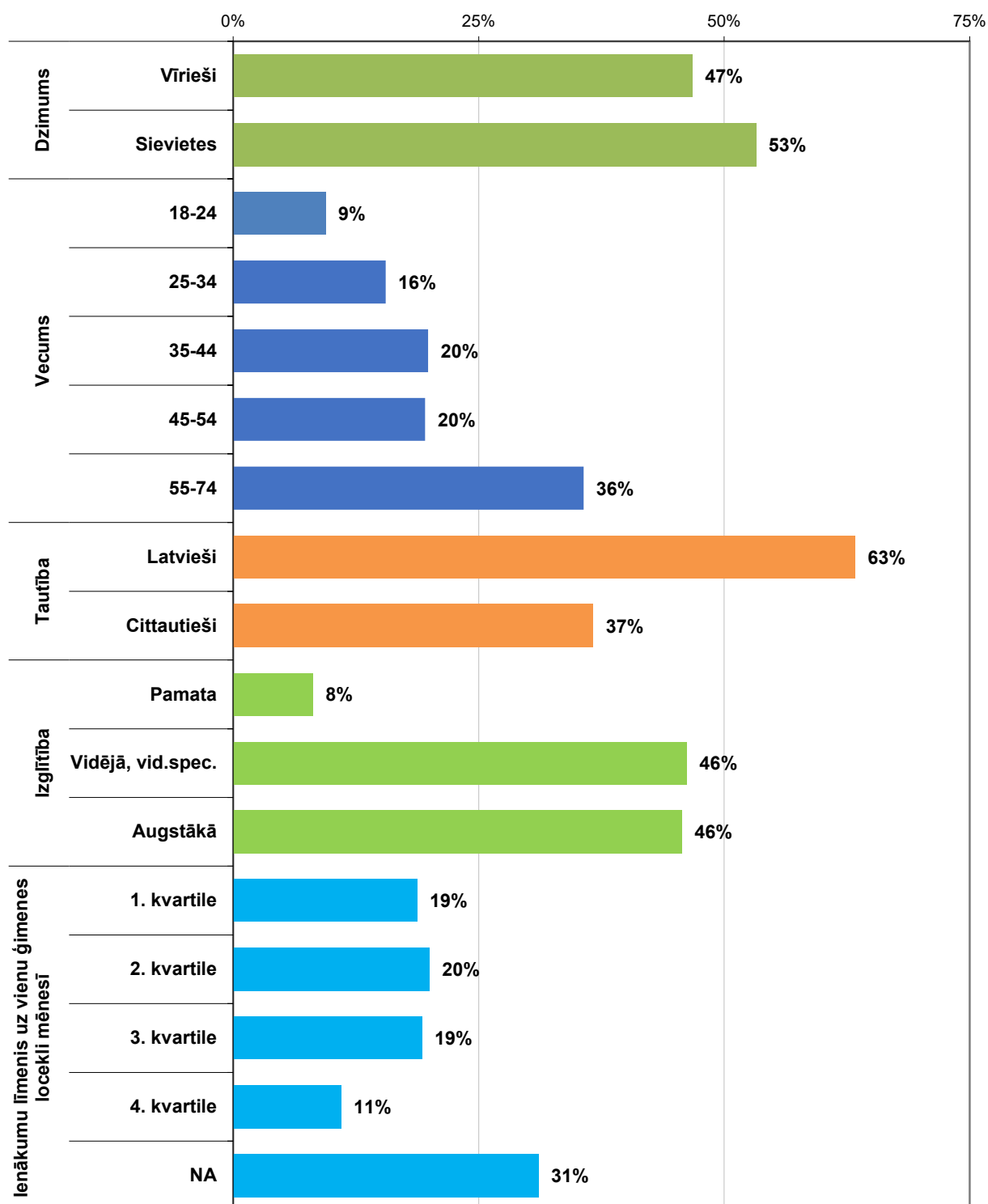
Ienākumu līmenis

Ienākumi uz vienu ģimenes locekli mēnesī, ieskaitot visus ienākumus (algas, stipendijas, pabalsti, pensijas utt.) pēc nodokļu nomaksas.

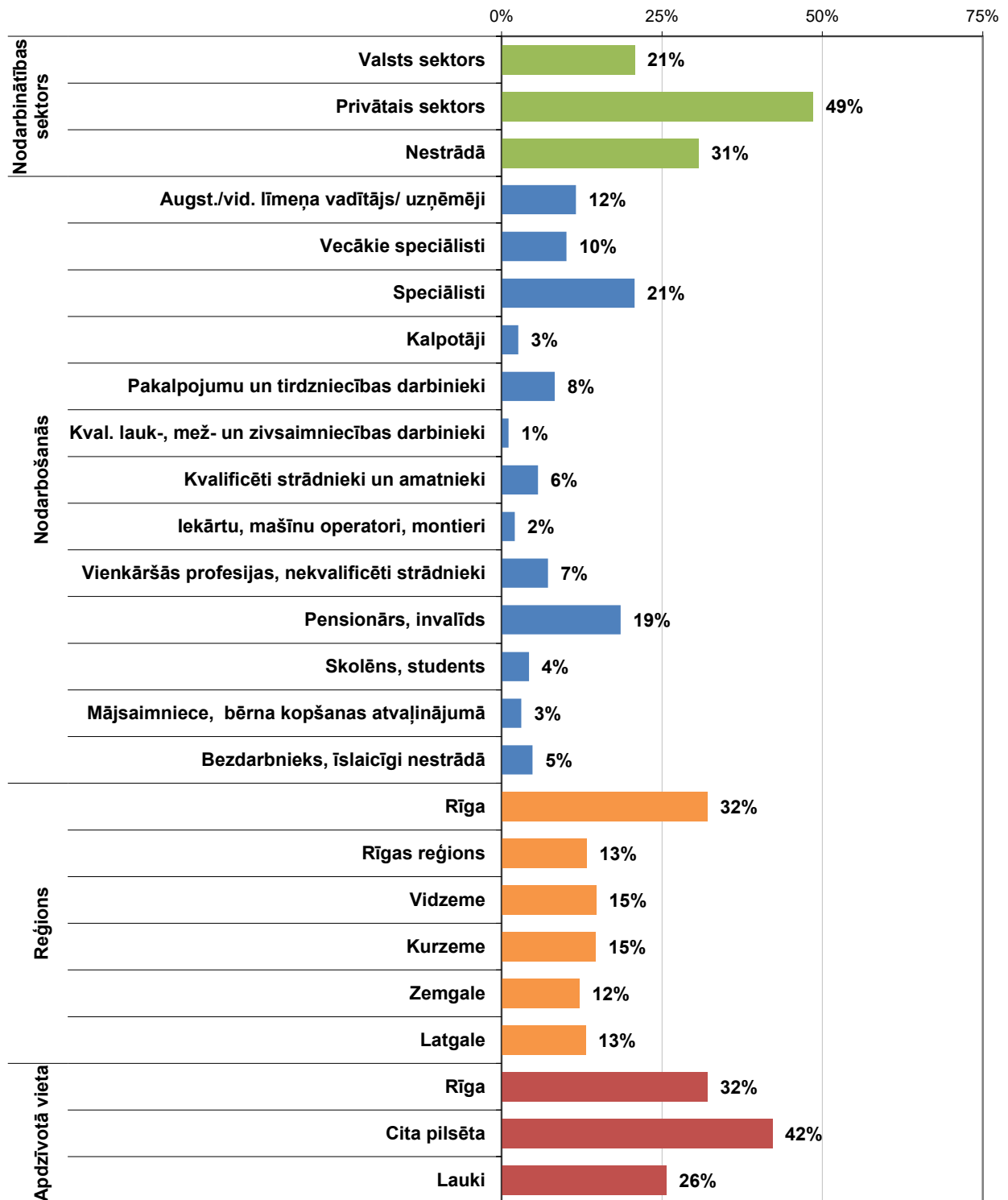
- Zemi – līdz 499 EUR;
- Vidēji zemi – no 500 līdz 699 EUR;
- Vidēji augsti – no 700 līdz 1000 EUR;
- Augsti – 1001 EUR un vairāk.

RESPONDENTU SOCIĀLI DEMOGRĀFISKAIS PROFILS

Pētījuma izlases sadalījums (I) (Visi aptaujas dalībnieki; N=1000)



Pētījuma izlases sadalījums (II)
(Visi aptaujas dalībnieki; N=1000)



PĒTĪJUMA REZULTĀTU STATISTISKĀS KĻŪDAS NOTEIKŠANAS TABULA

(ar 95% varbūtību)

Atbilžu sadalījums %	Respondentu skaits (bāze) N =														
	50	75	100	150	200	300	350	400	500	600	800	1000	1200	1500	2000
2 vai 98	4.0	3.2	2.8	2.3	2.0	1.6	1.5	1.4	1.3	1.1	1.0	0.9	0.8	0.7	0.6
4 vai 96	5.6	4.5	3.9	3.2	2.8	2.3	2.1	2.0	1.8	1.6	1.4	1.3	1.1	1.0	0.9
6 vai 94	6.8	5.5	4.8	3.9	3.4	2.8	2.5	2.4	2.1	2.0	1.7	1.5	1.4	1.2	1.0
8 vai 92	7.7	6.2	5.4	4.4	3.8	3.1	2.8	2.7	2.4	2.2	1.9	1.7	1.6	1.4	1.2
10 vai 90	8.5	6.9	6.0	4.9	4.3	3.5	3.1	3.0	2.7	2.5	2.1	1.9	1.7	1.5	1.3
12 vai 88	9.2	7.5	6.5	5.3	4.6	3.8	3.4	3.3	2.9	2.7	2.3	2.1	1.9	1.6	1.4
15 vai 85	10.1	8.2	7.1	5.9	5.1	4.1	3.7	3.6	3.2	2.9	2.5	2.3	2.1	1.8	1.6
20 vai 80	11.4	9.2	8.0	6.6	5.7	4.6	4.2	4.0	3.6	3.3	2.8	2.5	2.3	2.0	1.8
25 vai 75	12.3	10.0	8.7	7.1	6.1	5.0	4.5	4.3	3.9	3.6	3.0	2.8	2.5	2.2	1.9
30 vai 70	13.0	10.5	9.2	7.5	6.5	5.3	4.8	4.6	4.1	3.8	3.2	2.9	2.6	2.3	2.0
35 vai 65	13.5	11.0	9.5	7.8	6.8	5.5	5.0	4.8	4.3	3.9	3.3	3.1	2.8	2.4	2.1
40 vai 60	13.9	11.3	9.8	8.0	7.0	5.7	5.1	4.9	4.4	4.0	3.4	3.1	2.8	2.5	2.2
45 vai 55	14.1	11.4	9.9	8.1	7.0	5.8	5.2	5.0	4.5	4.1	3.5	3.2	2.9	2.5	2.2
50 vai 50	14.2	11.5	10.0	8.2	7.1	5.8	5.2	5.0	4.5	4.1	3.5	3.2	2.9	2.5	2.2

Lietojot pētījuma rezultātu statistiskās kļūdas noteikšanas tabulu, par kopējās izlases bāzi jāpieņem N = 1000.

Rezultātu precizitātes intervāls ar 95% varbūtību tiek aprēķināts pēc šādas formulas:

$$\text{Precizitātes intervāls} = \pm 1,96 \sqrt{\frac{\pi(100 - \pi)}{n}}$$

π = atbilžu sadalījums procentos %; n = respondentu skaits

II. GALVENIE SECINĀJUMI

Sabiedrības attieksme, priekšstati, zināšanas par Eiropas Savienības fondiem pēdējo gadu laikā nav būtiski mainījusies. Nozīmīgākie 2023.g. pētījuma rādītāji:

- ✓ Gandrīz visi (93%) pētījuma dalībnieki ir informēti, ka Latvijai ir pieejami Eiropas Savienības fondu līdzekļi;
- ✓ Nozīmīgākie informācijas avoti par Eiropas Savienības fondu izmantošanu Latvijā ir atbildīgo institūciju konti sociālajos medijos (X (Twitter), Facebook un tml.) (informāciju guvuši 40% respondentu), nacionālā televīzija (37%), radio (27%), ministriju, aģentūru, reģionu u.tml. mājas lapas (20%).
- ✓ Interese par Eiropas Savienības fondu pieejamību un izmantošanu sabiedrībā ir augsta - informāciju par Eiropas Savienības fondiem ir meklējis katrs trešais (33%) pētījuma dalībnieks.
- ✓ Par kādu konkrētu projektu, kurš realizēts piesaistot Eiropas Savienības fondu līdzekļus, ir dzirdējuši divas trešdaļas (66%) aptaujāto Latvijas iedzīvotāju. Pārliecinoši visbiežāk (53% gadījumā) tie pamanīti ceļu un transporta sistēmas sakārtošanā.
- ✓ Sabiedrībā nemainīgi dominē uzskats (tā domā 76% respondentu), ka Eiropas Savienības piešķirtie līdzekļi pozitīvi ietekmē Latvijas tautsaimniecības un sabiedrības attīstību.
- ✓ Nemainīgi pozitīvs ir Eiropas Savienības fondu finansējuma ieguldīšanas Latvijā vērtējums, to kā kopumā sekmīgu vērtēja divas trešdaļas (65%) aptaujāto Latvijas iedzīvotāju.
- ✓ Biežāk kritiski (46%) nekā pozitīvi (38%) tika vērtēta Eiropas Savienības fondu sadalījuma atbilstība sabiedrības vajadzībām.
- ✓ Pieredzi ES fondu līdzekļu nelikumīgā izmantošanā, gandrīz vienmēr kā liecinieki, atzina 2,6% aptaujāto Latvijas iedzīvotāju un viņu skaits pēdējo gadu laikā nav būtiski mainījies.
- ✓ Vairākums (61%) aptaujāto Latvijas iedzīvotāju pauda gatavību ziņot par ES fondu līdzekļu nelikumīgu izmantošanu, ja viņi būtu liecinieki šādām darbībām.
- ✓ Līdzīgi kā iepriekš, arī šogad pozitīvi situāciju valstī un savā dzīvē kopumā vērtēja vairākums (59%) aptaujāto Latvijas iedzīvotāju, savukārt kritiski - 37% respondentu.

1. Eiropas Savienības fondu atpazīstamība

- Līdzīgi kā iepriekšējās sabiedriskās domas aptaujās kopš 2010.gada, arī šogad vairāk nekā 90% (93%) aptaujāto Latvijas iedzīvotāju zināja, ka Latvijai ir pieejami Eiropas Savienības fondu līdzekļi.
- Saskaņā ar pētījuma rezultātiem, pazīstamākie Eiropas Savienības fondi, kurus zināja vairāk nekā 30% aptaujāto Latvijas iedzīvotāju, ir:
 - ✓ Eiropas Reģionālās attīstības fonds (ERAF) – atpazīna 48% (-5% salīdzinājumā ar 2023.g.) respondentu;
 - ✓ Eiropas Lauksaimniecības fonds lauku attīstībai (ELFLA) - zināja 43% (+1% salīdzinājumā ar 2023.g.) aptaujāto;
 - ✓ Kohēzijas fonds (KF) - 37% (-7% salīdzinājumā ar 2023.g.);
 - ✓ Eiropas Sociālais fonds (ESF) - atpazīna 32% (+4% salīdzinājumā ar 2023.g.) respondentu.
- Sabiedrībā retāk tika atpazīti tādi ES fondi kā Atvēršanas fonds (19%); ES fondi migrācijas, robežu un drošības jomās (16%), Eiropas Zivsaimniecības fonds (EZF) (14%), Interreg programmas (7%).
- Aptaujas rezultātu analīze respondentu grupās, kuras izveidotas pēc dažādām sociāli demogrāfiskajām pazīmēm, atklāj, ka Eiropas Savienības fondus kopumā labāk atpazīna respondenti vecumā virs 35 gadiem, ar augstāku izglītības un ienākumu līmeni, latvieši.

2. Informētība par Eiropas Savienības fondu izmantošanu Latvijā

- Pētījuma rezultāti liecina, ka informācijas ieguvē par ES fondiem pieaug interneta resursu nozīme. Šogad biežāk respondenti informāciju par ES fondiem guvuši ministriju, iestāžu kontos sociālajos medijos vai mājas lapās. Populārākie informācijas avoti par Eiropas Savienības fondiem un to atbalstāmajām darbībām:
 - ✓ Sociālie mediji (X/Twitter @Finmin, citu iestāžu X/Twitter, Facebook utml.) – tur informāciju par ES fondiem gūst 40% (+6% salīdzinājumā ar 2023.g.);
 - ✓ Nacionālā televīzija – informāciju par ES fondiem guvuši 37% (-6% salīdzinājumā ar 2023.g.) respondentu;
 - ✓ Radio – informāciju gūst 27% (rezultāts nav mainījies) respondentu;
 - ✓ Ministriju, aģentūru, reģionu u.c. mājas lapās internetā informāciju gūst 20% (+4% salīdzinājumā ar 2023.g.) aptaujāto Latvijas iedzīvotāju.
 - ✓ Aptaujas rezultātu analīze respondentu grupās, kas izveidotas pēc dažādām sociāli demogrāfiskajām pazīmēm, atklāj, ka informācijas avotus internetā biežāk izmanto gados jaunākie (līdz 35 gadiem) respondenti, ar augstāku izglītības un ienākumu līmeni, Rīgas iedzīvotāji, savukārt tradicionālajiem informācijas avotiem, kā TV, radio, prese, biežāk priekšroku dod gados vecākie (virs 55 gadiem) respondenti, finansiāli mazāk nodrošinātie, nestrādājošie, latvieši, lauku iedzīvotāji.

- Līdzīgi kā iepriekšējos pētījumos, arī šogad pieejamās informācijas klāstu par Eiropas Savienības fondiem kā pietiekamu vērtēja katrs trešais (32%; +2% salīdzinājumā ar 2023.g.) Latvijas iedzīvotājs. Nedaudz sarucis (līdz 20%; -3% salīdzinājumā ar 2023.g.) to respondentu skaits, kas to vērtēja kritiski, kā nepietiekamu. Līdzīgi kā iepriekš visbiežāk (43% gadījumu; +5% salīdzinājumā ar 2023.g.) izskanēja atbilde, ka informācija par Eiropas Savienības fondiem nav nepieciešama, nav aktuāla. Ja rezultātu aprēķinos ņem vērā tikai to respondentu atbildes, kuriem ir konkrēts viedoklis par pieejamo informāciju, tad informācija par Eiropas Savienības fondiem kopumā apmierina vairāk nekā trīs ceturtdaļas (79%) aptaujāto.
- Pēdējo 3 gadu laikā interese par Eiropas Savienības fondu pieejamību un izmantošanu sabiedrībā ir salīdzinoši augsta, informāciju par šo tēmu meklējis katrs trešais (33%) Latvijas iedzīvotājs. Aptaujas rezultātu analīze respondentu grupās, kuras izveidotas pēc dažādām sociāli demogrāfiskajām pazīmēm, atklāj, ka informāciju par Eiropas Savienības fondiem visbiežāk ir meklējuši iedzīvotāji vecumā no 25 līdz 34 gadiem, ar augstāku izglītības un ienākumu līmeni, Rīgas iedzīvotāji.
- Līdzīgi kā iepriekš, arī šogad informācija par Eiropas Savienības fondiem visbiežāk meklēta:
 - mājas lapā www.esfondi.lv (meklējuši 33% interesentu; rezultāts nav mainījies);
 - Citā interneta mājas lapā (ministriju, aģentūru, reģionu u.c. mājas lapā) (35%; +4% salīdzinājumā ar 2023.g.);
 - Lauku atbalsta dienestā (meklējuši 28% interesentu; -7% salīdzinājumā ar 2023.g.).
- Par kādu konkrētu projektu, kurš realizēts piesaistot Eiropas Savienības fondu līdzekļus, ir dzirdējuši divas trešdaļas (66%; -3% salīdzinājumā ar 2023.g.) aptaujāto Latvijas iedzīvotāju. Augstāka ES fondu atbalstīto projektu atpazīstamība vērojama respondentu vidū ar augstāko izglītību un augstu vai vidēji augstu ienākumu līmeni uz vienu ģimenes locekli mēnesī.
- Projekti ar Eiropas Savienības fondu līdzekļu finansējumu, visbiežāk ir pamanīti sekojošās jomās:
 - ✓ Ceļu un transporta sistēmas sakārtošanā (minēja 53% respondentu; +2% salīdzinājumā ar 2023.g.);
 - ✓ Vides uzlabošanā un tūrismā (27%; +3% salīdzinājumā ar 2023.g.);
 - ✓ Sociālajā infrastruktūrā (26%; +4% salīdzinājumā ar 2023.g.);
 - ✓ Lauksaimniecībā (20%; -2% salīdzinājumā ar 2023.g.).

3. Eiropas Savienības fondu ieviešana Latvijā

- Latvijas sabiedrībā Eiropas Savienības fondu finansējuma ieguldīšana kopumā tiek uztverta pozitīvi. Šogad Eiropas Savienības fondu ieviešanu Latvijā pozitīvi vērtēja divas trešdaļas (65%; +3% salīdzinājumā ar 2023.g.) aptaujāto iedzīvotāju, savukārt kritisku vērtējumu pārstāvēja 23% (-3% salīdzinājumā ar 2023.g.) respondenti. Dažādās respondentu sociāli demogrāfiskajās grupās iegūtie rezultāti atklāj tradicionālās tendences – Eiropas Savienības fondu finansējuma ieguldīšanu Latvijā biežāk kā sekmīgu vērtēja gados jaunākie, finansiāli nodrošinātākie respondenti, ar augstāko izglītību, latvieši, valsts sektorā strādājošie.
- Runājot par ES fondu līdzekļu godprātīgu izmantošanu, Latvijas sabiedrība kopumā uzticas uzņēmējdarbības videi, arī pašvaldībām, savukārt neuzticas valsts pārvaldes institūcijām. Šī gada rezultāti ir līdzīgi 2023.g. pētījuma rezultātiem:
 - Uzņēmējdarbības videi uzticas 57%, savukārt neuzticas 31% Latvijas iedzīvotāju;
 - Pašvaldībām uzticas 49%, savukārt neuzticas - 44% aptaujas dalībnieku;
 - Valsts pārvaldei kopumā uzticas 40%, savukārt neuzticas 55% Latvijas iedzīvotāju.
 - Dažādās respondentu sociāli demogrāfiskajās grupās iegūtie rezultāti atklāj, ka visām institūcijām salīdzinoši biežāk uzticas gados jaunākie respondenti, iedzīvotāji ar augstāku izglītības un ienākumu līmeni, valsts sektorā strādājošie.
- Līdzīgi kā iepriekš, arī šogad sabiedrībā nemainīgi dominē uzskats (tā domā 76% iedzīvotāju), ka Eiropas Savienības piešķirtie līdzekļi pozitīvi ietekmē Latvijas tautsaimniecības un sabiedrības attīstību. Kritisku viedokli par Eiropas Savienības līdzekļu ietekmi uz Latvijas tautsaimniecības un sabiedrības attīstību pārstāvēja tikai 4% aptaujas dalībnieku.
- Līdzīgi kā 2023.g., arī šogad aptaujāto Latvijas iedzīvotāju vidū biežāk tika pausts viedoklis, ka Eiropas Savienības fondu sadalījums Latvijā neatbilst sabiedrības vajadzībām (tā atbildēja 46% respondentu; -1% salīdzinājumā ar 2023.g.). Pozitīvi Eiropas Savienības fondu sadalījumu Latvijā vērtēja 38% (+2% salīdzinājumā ar 2023.g.) aptaujāto, biežāk respondenti vecumā līdz 44 gadiem, ar augstāku izglītības un ienākumu līmeni, valsts sektorā strādājošie.
- Vairākums (55%) aptaujāto Latvijas iedzīvotāju atzina, ka ikdienas dzīvē ir izjutuši un izmantojuši ES fondu investīciju ieguldījumu rezultātus (piem., infrastruktūrā vai citās jomās). Noraidošu atbildi sniedza 40% respondentu un tas ir vairāk nekā visās iepriekšējās aptaujās kopš 2016.g. (+3% salīdzinājumā ar 2023.g.). ES fondu ieguldījuma rezultātus biežāk izjutusi ekonomiski aktīvākā sabiedrības daļa vecumā no 25 līdz 55 gadiem, ar augstāku izglītības un ienākumu līmeni.

- Līdzīgi kā iepriekšējos pētījumos, arī šogad Latvijas iedzīvotāju skatījumā Eiropas Savienības fondu atbalsts visvairāk jūtams šādās jomās:
 - ✓ ceļu un transporta sistēmas sakārtošanā (minēja 53% respondentu; +4% salīdzinājumā ar 2023.g.);
 - ✓ vides sakārtošanā (ūdenssaimniecības un atkritumu savākšana) (28%; -4% salīdzinājumā ar 2023.g.);
 - ✓ lauksaimniecībā (28%; -1% salīdzinājumā ar 2023.g.);
 - ✓ kultūrvēsturisko objektu atjaunošanā (26%; -2% salīdzinājumā ar 2023.g.);
 - ✓ veselības un sociālajā aprūpē (25%; +7% salīdzinājumā ar 2023.g.).
- Nav mainījies arī prioritāri atbalstāmo jomu saraksts, kurās turpmāk būtu jāiegulda vairāk Eiropas Savienības fondu līdzekļu:
 - ✓ veselības un sociālā aprūpe (minēja 59% respondentu; +3% salīdzinājumā ar 2023.g.);
 - ✓ izglītības attīstība (39%; rezultāts nav mainījies);
 - ✓ ceļu un transporta sistēmas sakārtošana (36%; -1% salīdzinājumā ar 2023.g.);
 - ✓ nodarbinātības veicināšana (23%; +2% salīdzinājumā ar 2023.g.);
 - ✓ mājokļu energoefektivitātes uzlabošana (22%; -1% salīdzinājumā ar 2022.g.).
- Tradicionāli kā prioritārie virzieni veselības un sociālajā aprūpē tika nosaukti:
 - Ārstniecības un ārstniecības atbalsta personu pieejamība reģionos;
 - Slimību profilakse un sabiedrības veselība;
 - Veselības un sociālās aprūpes infrastruktūra (moderna aparatūra un telpas u.c.).
- Šogad pieredzi ES fondu līdzekļu nelikumīgā izmantošanā atzina 2,6% aptaujāto Latvijas iedzīvotāju un viņu skaits pēdējo gadu laikā nav būtiski mainījies. Katrs trešais no šiem respondentiem norādīja, ka ir vērsies tiesībsargājošajās vai citās valsts pārvaldes institūcijās.
- Līdzīgi kā iepriekšējos pētījumos, arī šogad vairākums (61%; rezultāts nav mainījies) aptaujāto Latvijas iedzīvotāju pauda gatavību ziņot par ES fondu līdzekļu nelikumīgu izmantošanu, ja viņi būtu liecinieki šādām darbībām. Apmēram puse no šiem respondentiem būtu gatavi ziņot tikai pie nosacījuma, ja tiktu nodrošināta pilnīga anonimitāte. 36% (+1% salīdzinājumā ar 2023.g.) aptaujāto neziņotu par kādām nelikumībām ES fondu līdzekļu izmantošanā, parasti šo izvēli pamatojot, ka no ziņošanas kādām valsts vai sabiedriskajām institūcijām neesot jēgas. Aptaujas rezultātu analīze respondentu grupās, kuras izveidotas pēc dažādām sociāli demogrāfiskajām pazīmēm, atklāj, ka par Eiropas Savienības fondu līdzekļu nelikumīgu izmantošanu biežāk gatavi ziņot gados jaunākie respondenti vecumā līdz 34 gadiem, iedzīvotāji ar augstāku izglītības un ienākumu līmeni, valsts sektorā strādājošie, latvieši.

- Sabiedrības skatījumā ES fondu ieviešanas procesa pilnveidošana ir komplekss pasākums, kas ietver daudzus nozīmīgus soļus. Visbiežāk tika atbalstīti šādi priekšlikumi:
 - ✓ Ieviešanas process jāpadara caurspīdīgāks (minēja 33% respondentu; +3% salīdzinājumā ar 2023.g.);
 - ✓ Vairāk jāinformē sabiedrība par ES fondu pieejamību un to, kā iesniegt projektu (minēja 32% respondentu; rezultāts nav mainījies);
 - ✓ Stingrāk jākontrolē projektu ieviešana (28%; +3% salīdzinājumā ar 2023.g.);
 - ✓ Stingrāk un efektīvāk jāsoda krāpšana ES fondu jomā (25%; rezultāts nav mainījies).

4. Situācijas vērtējums valstī un savā dzīvē kopumā

- Līdzīgi kā 2023.g., arī šogad pozitīvi situāciju valstī un savā dzīvē kopumā vērtēja vairākums (59%) aptaujāto Latvijas iedzīvotāju, savukārt kritiski - 37% respondentu.
- Dažādās respondentu sociāli demogrāfiskajās grupās iegūtie rezultāti atklāj tradicionālās tendences, ka salīdzinoši biežāk pozitīvi situāciju valstī un savā dzīvē vērtē respondenti vecumā no 25 līdz 34 gadiem, ar augstāku izglītības un ienākumu līmeni.

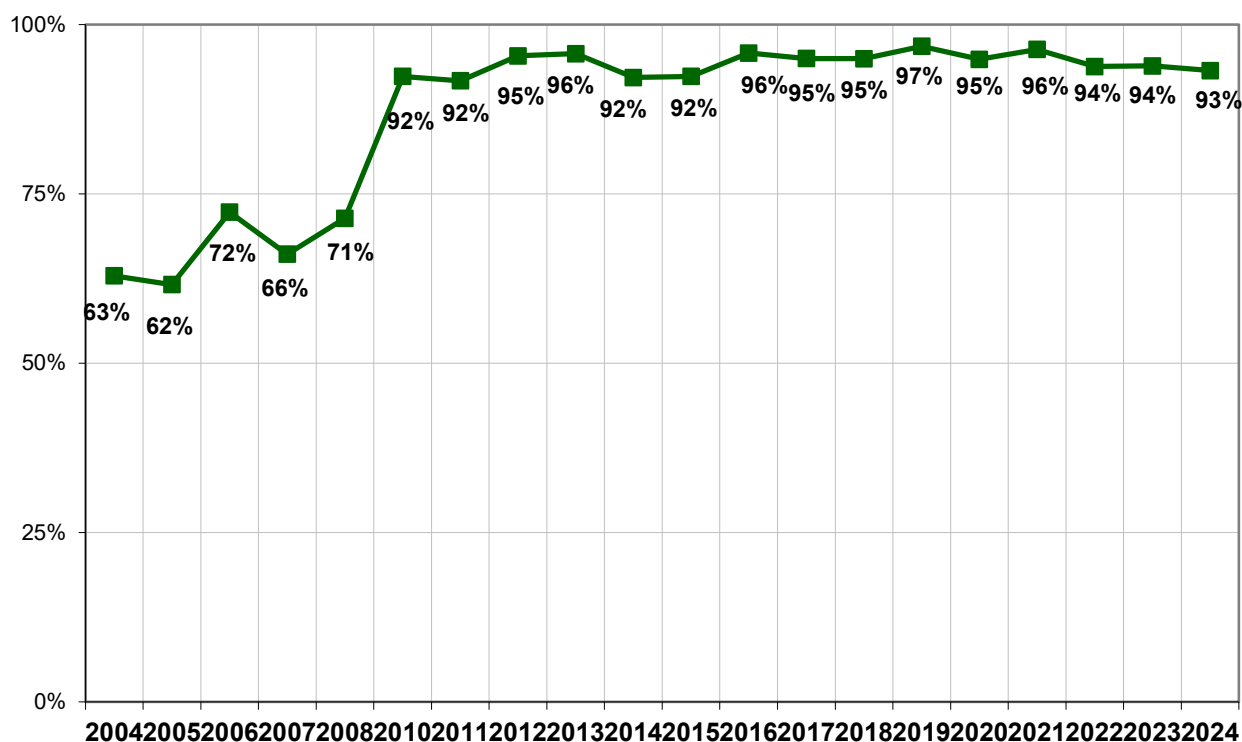
III. Aptaujas rezultāti

1. Eiropas Savienības fondu atpazīstamība

Aptaujas jautājums:

- “Vai Jūs esat dzirdējis, ka Latvijai ir pieejami Eiropas Savienības fondu līdzekļi?”

Ir dzirdējuši, ka Latvijai ir pieejami ES fondu līdzekļi
(Visi aptaujas dalībnieki)



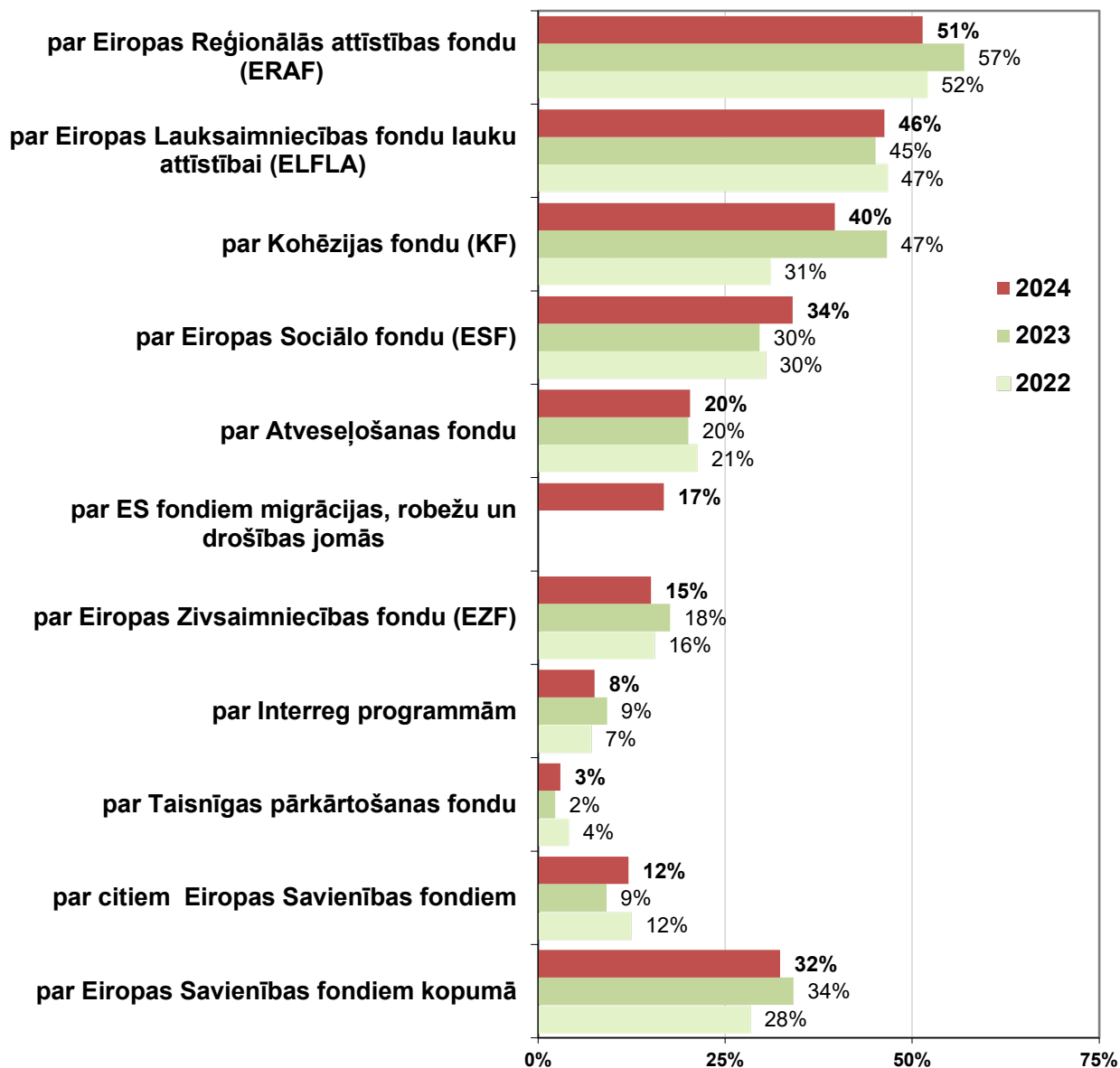
Vienīgā respondentu sociāli demogrāfiskā grupa, kur Eiropas Savienības fondu pieejamības atpazīstamība nerasniedza 90% robežu, ir respondenti ar pamata izglītību.

Aptaujas jautājums:

- “Par kuriem Eiropas Savienības fondiem Jūs esat dzirdējis vai lasījis?”

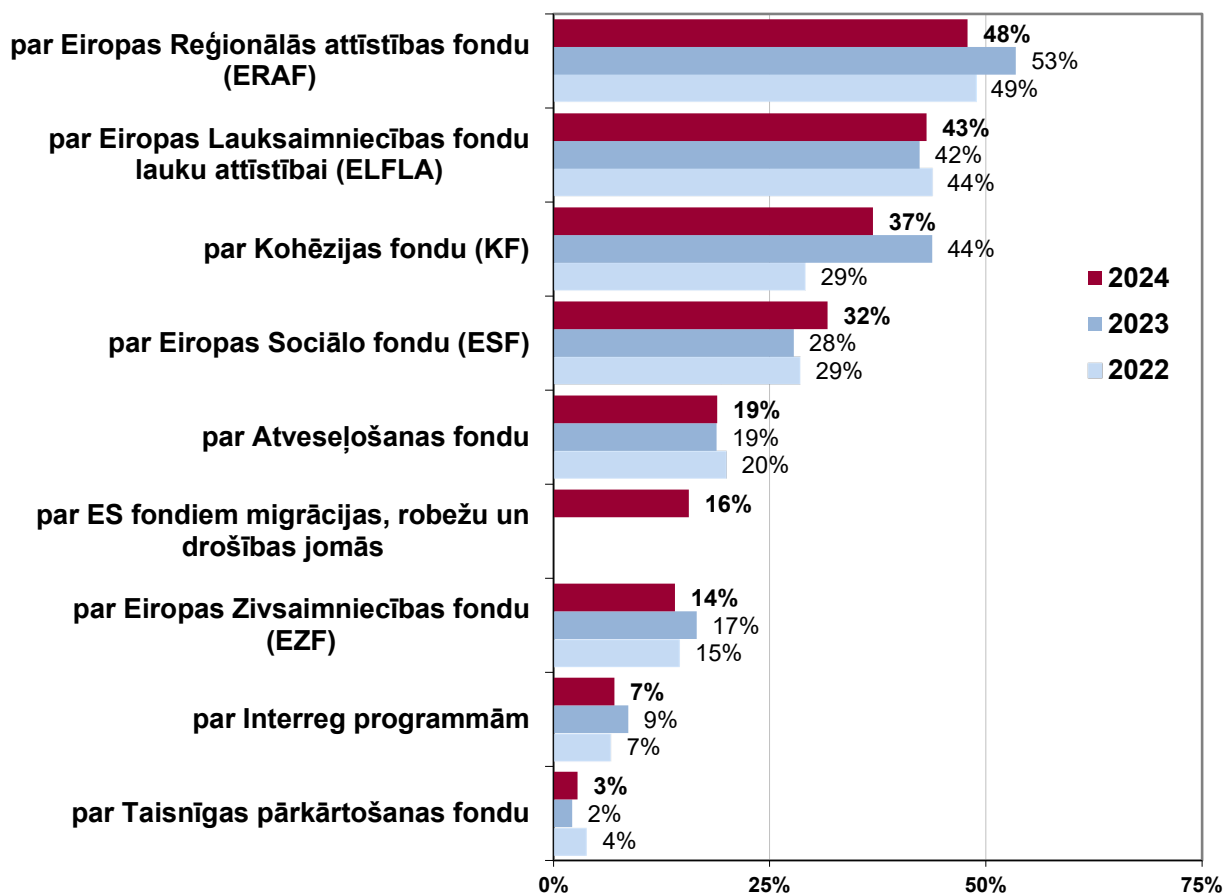
Par kuriem Eiropas Savienības fondiem Jūs esat visbiežāk dzirdējis vai lasījis?

(Bāze = respondenti, kuri ir dzirdējuši, ka Latvijai ir pieejami ES fondu līdzekļi)



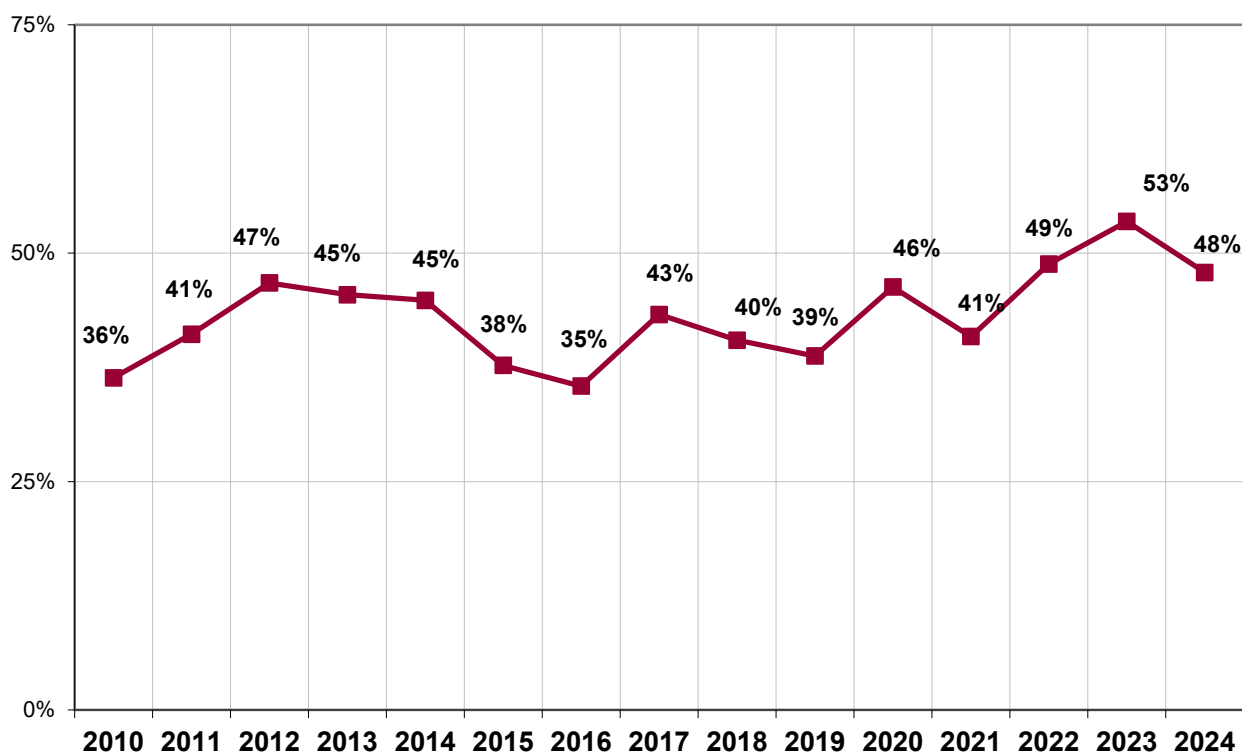
Eiropas Savienības fondu atpazīstamība

(Bāze = visi aptaujas dalībnieki; n=1000)

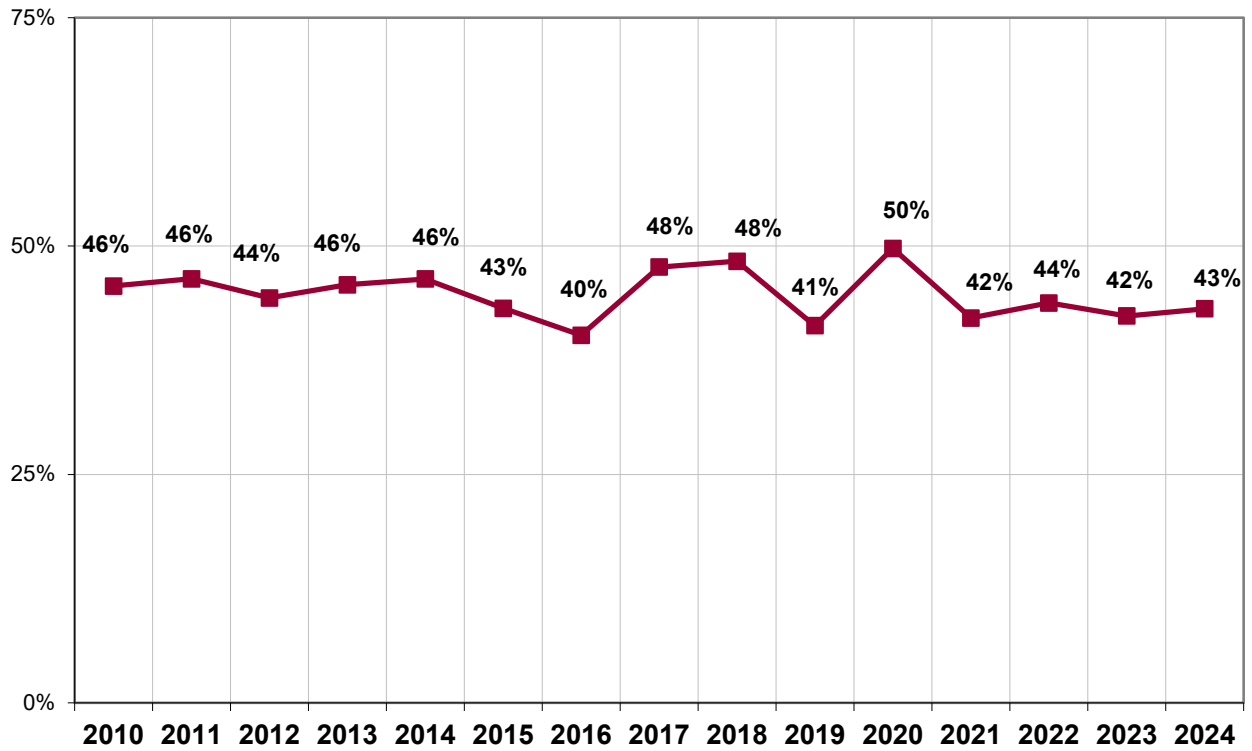


Eiropas Reģionālās attīstības fonda (ERAF) atpazīstamība

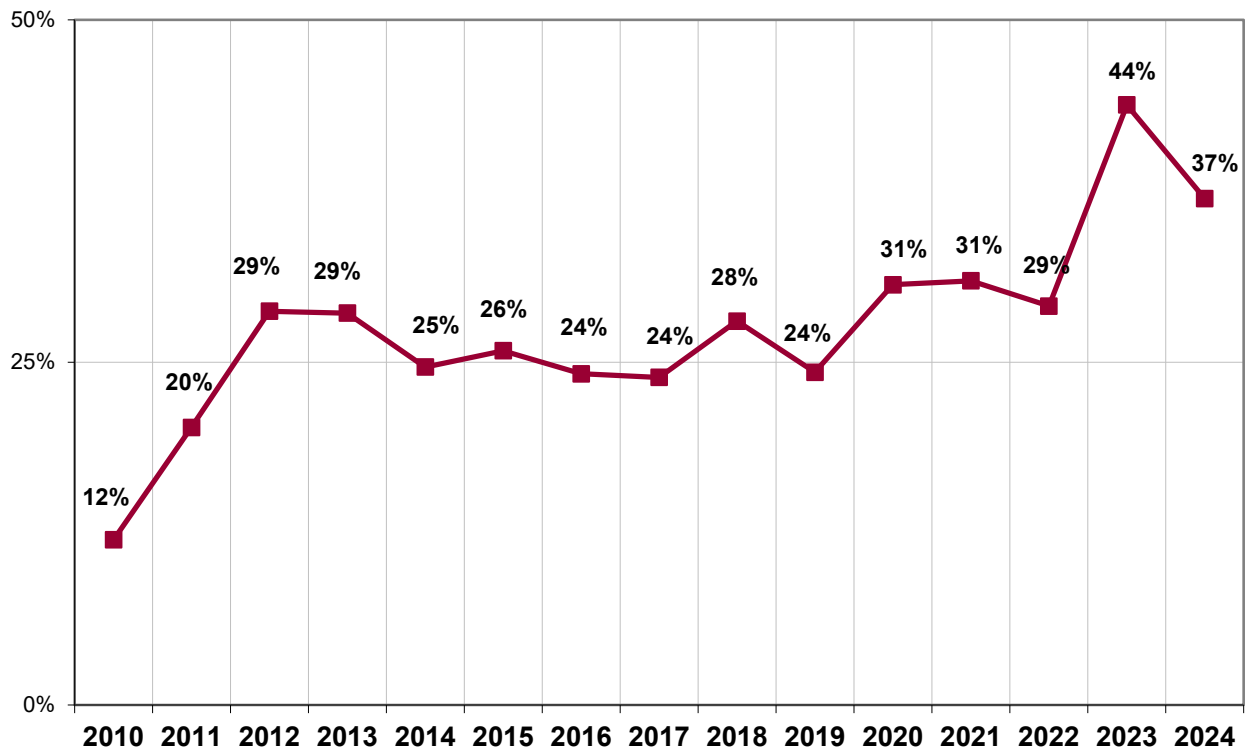
(Bāze = visi aptaujas dalībnieki)



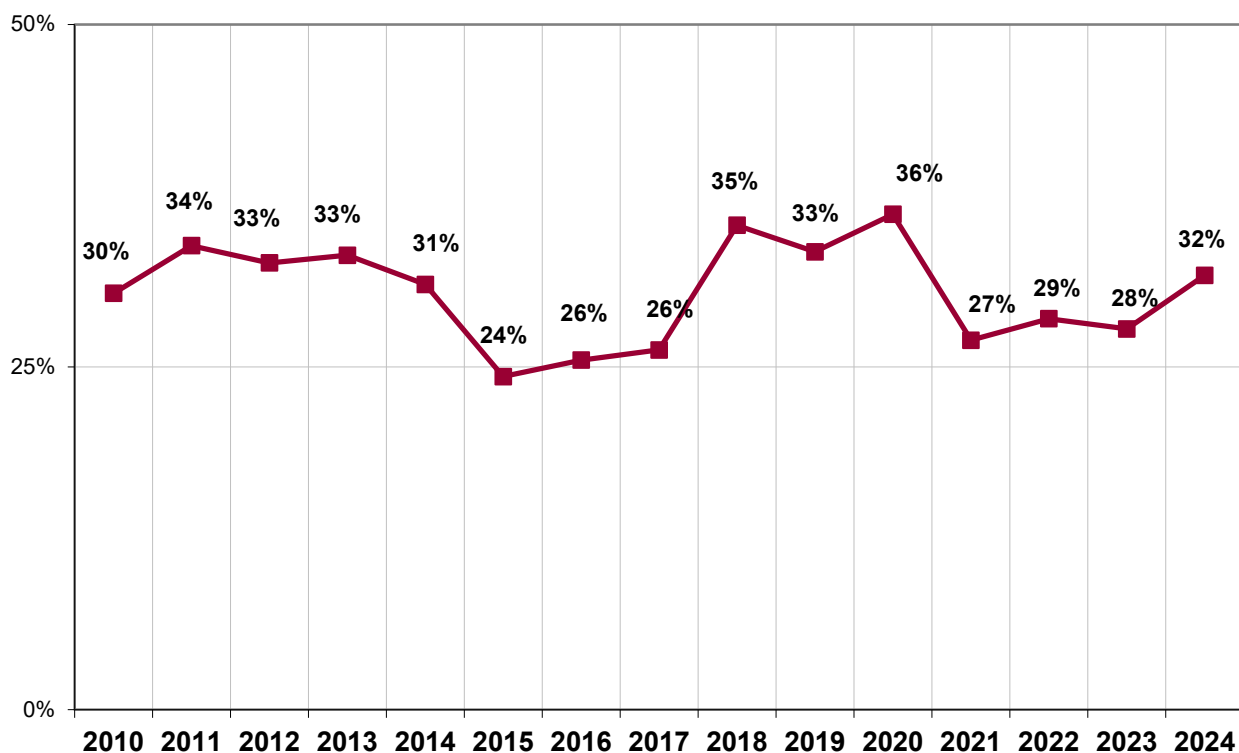
Eiropas Lauksaimniecības fonda lauku attīstībai (ELFLA) atpazīstamība
(Bāze = visi aptaujas dalībnieki)



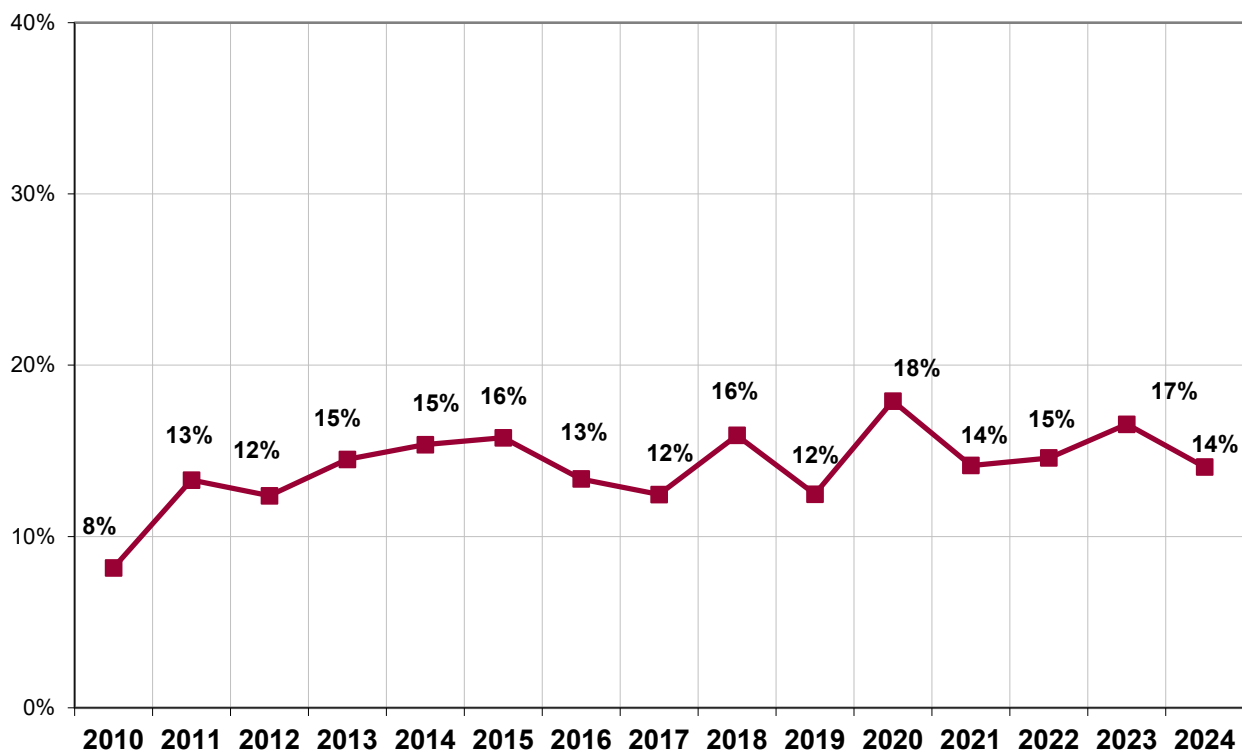
Kohēzijas fonda (KF) atpazīstamība
(Bāze = visi aptaujas dalībnieki)



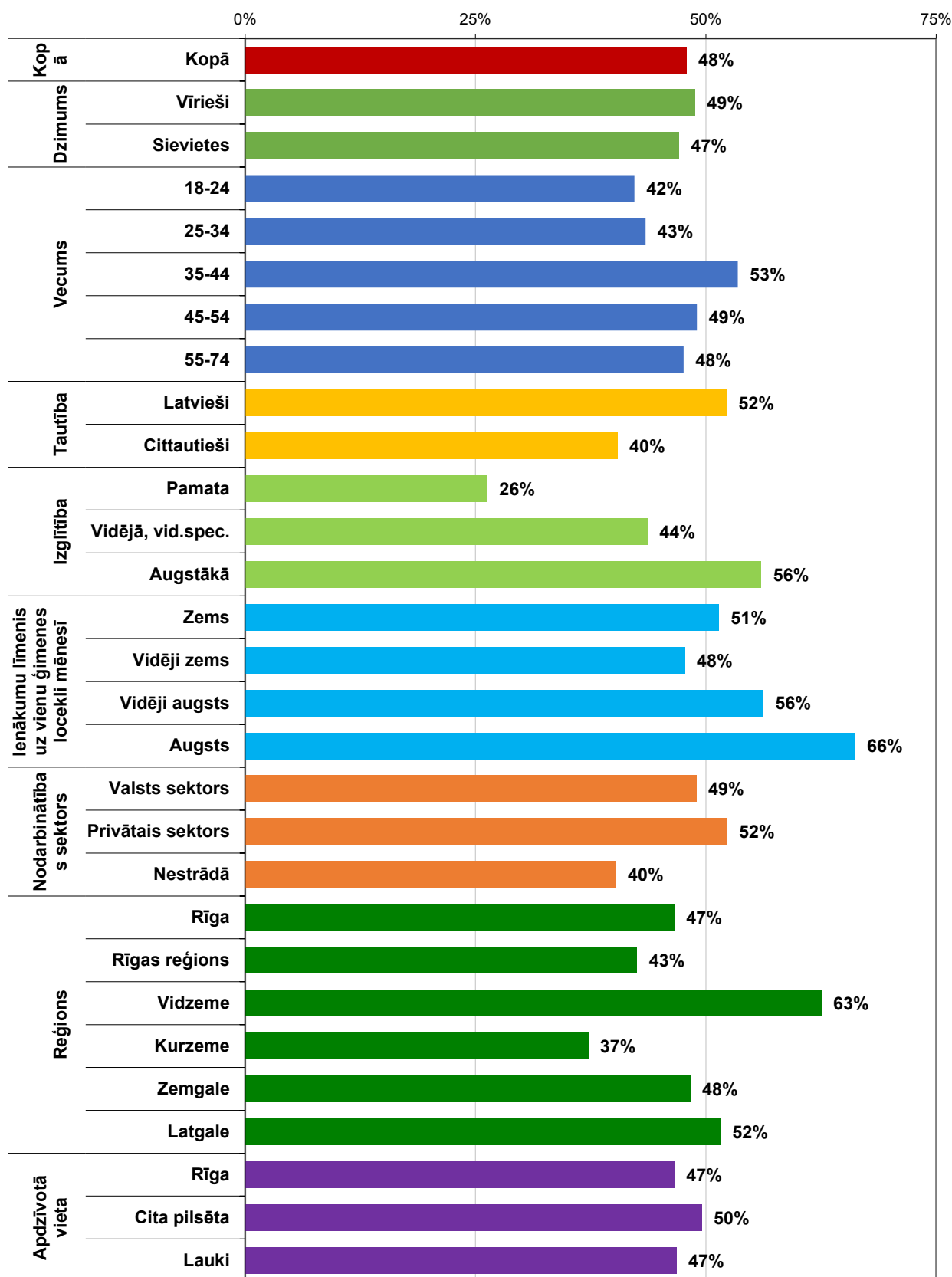
Eiropas Sociālā fonda (ESF) atpazīstamība (Bāze = visi aptaujas dalībnieki)



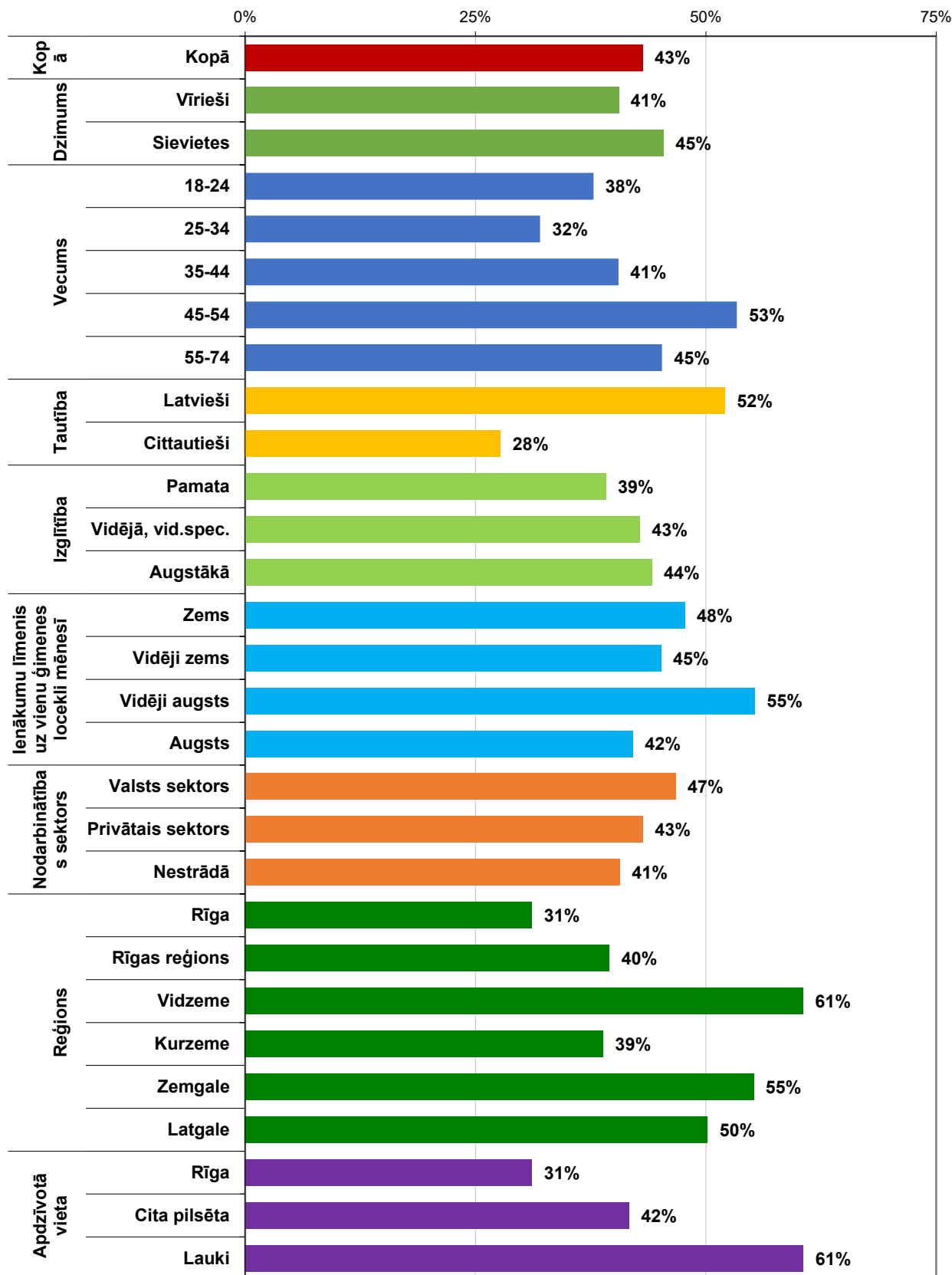
Eiropas Zivsaimniecības fonda (EZF) atpazīstamība (Bāze = visi aptaujas dalībnieki)



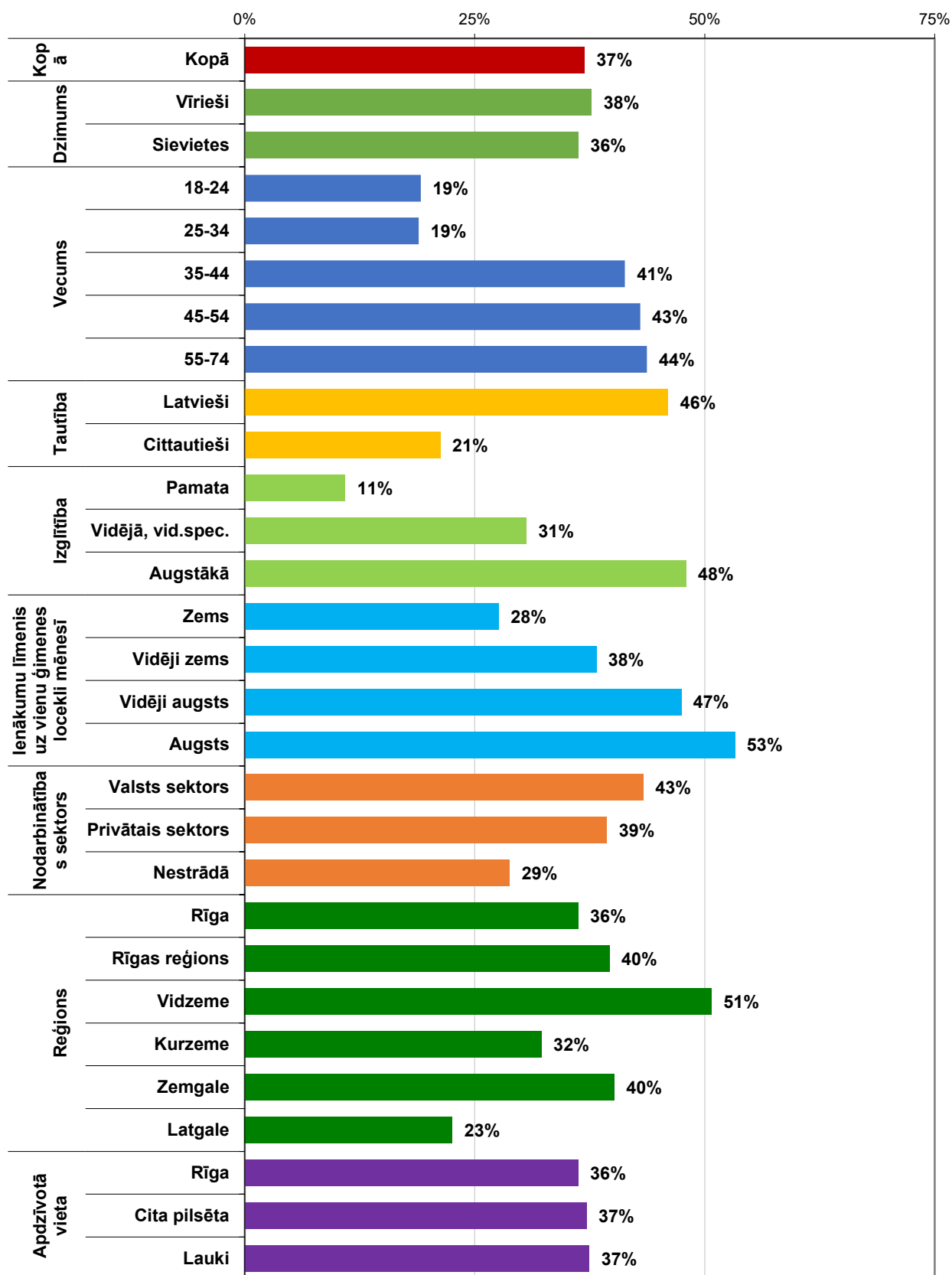
**Ir dzirdējuši par
EIROPAS REĢIONĀLĀS ATTĪSTĪBAS FONDU (ERAF)**
(Visi aptaujas dalībnieki; N=1000)



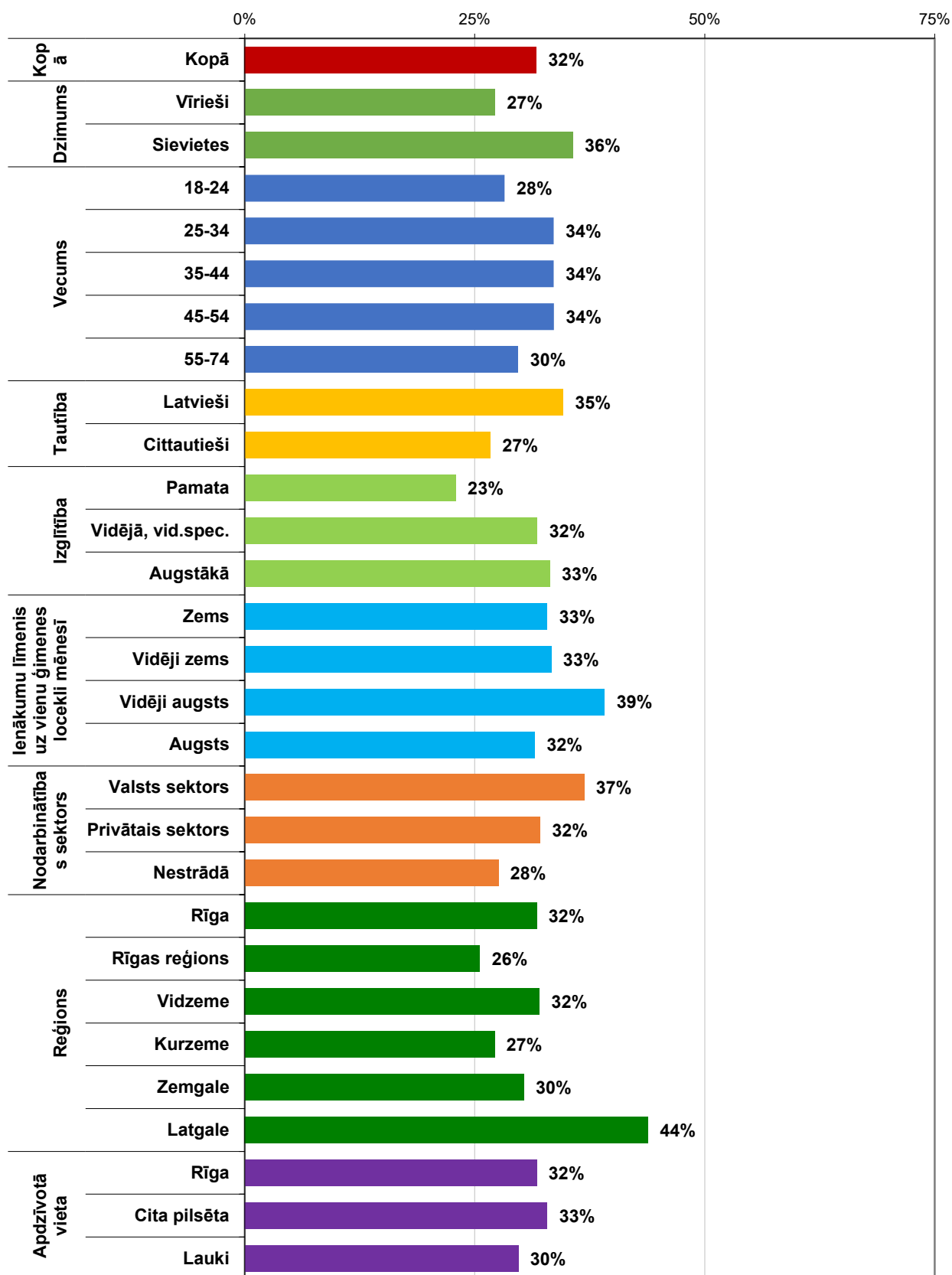
**Ir dzirdējuši par
EIROPAS LAUKSAIMNIECĪBAS FONDU LAUKU ATTĪSTĪBAI (ELFLA)**
(Visi aptaujas dalībnieki; N=1000)



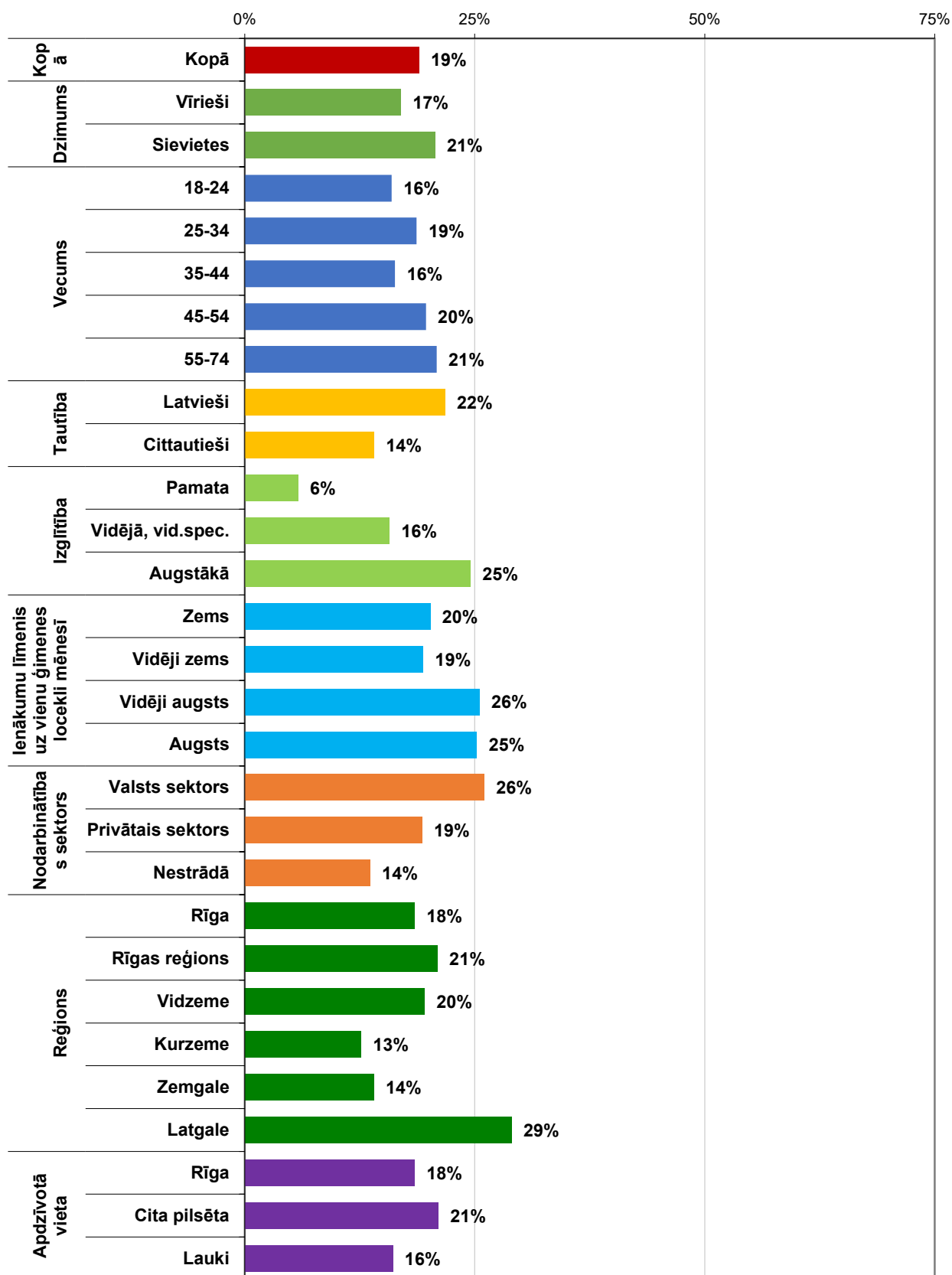
**Ir dzirdējuši par
KOHĒZIJAS FONDU (KF)**
(Visi aptaujas dalībnieki; N=1000)



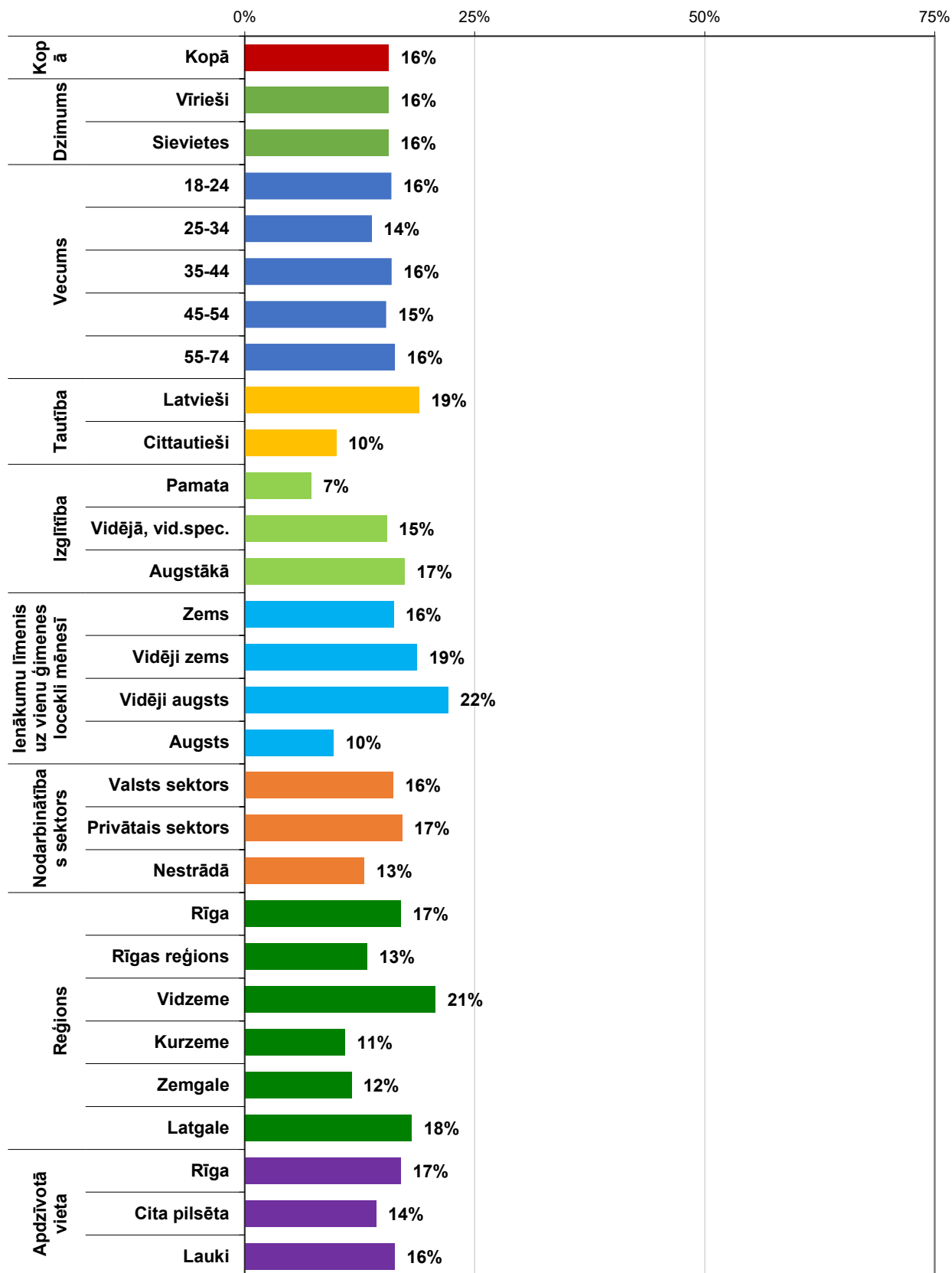
**Ir dzirdējuši par
EIROPAS SOCIĀLO FONDU (ESF)
(Visi aptaujas dalībnieki; N=1000)**



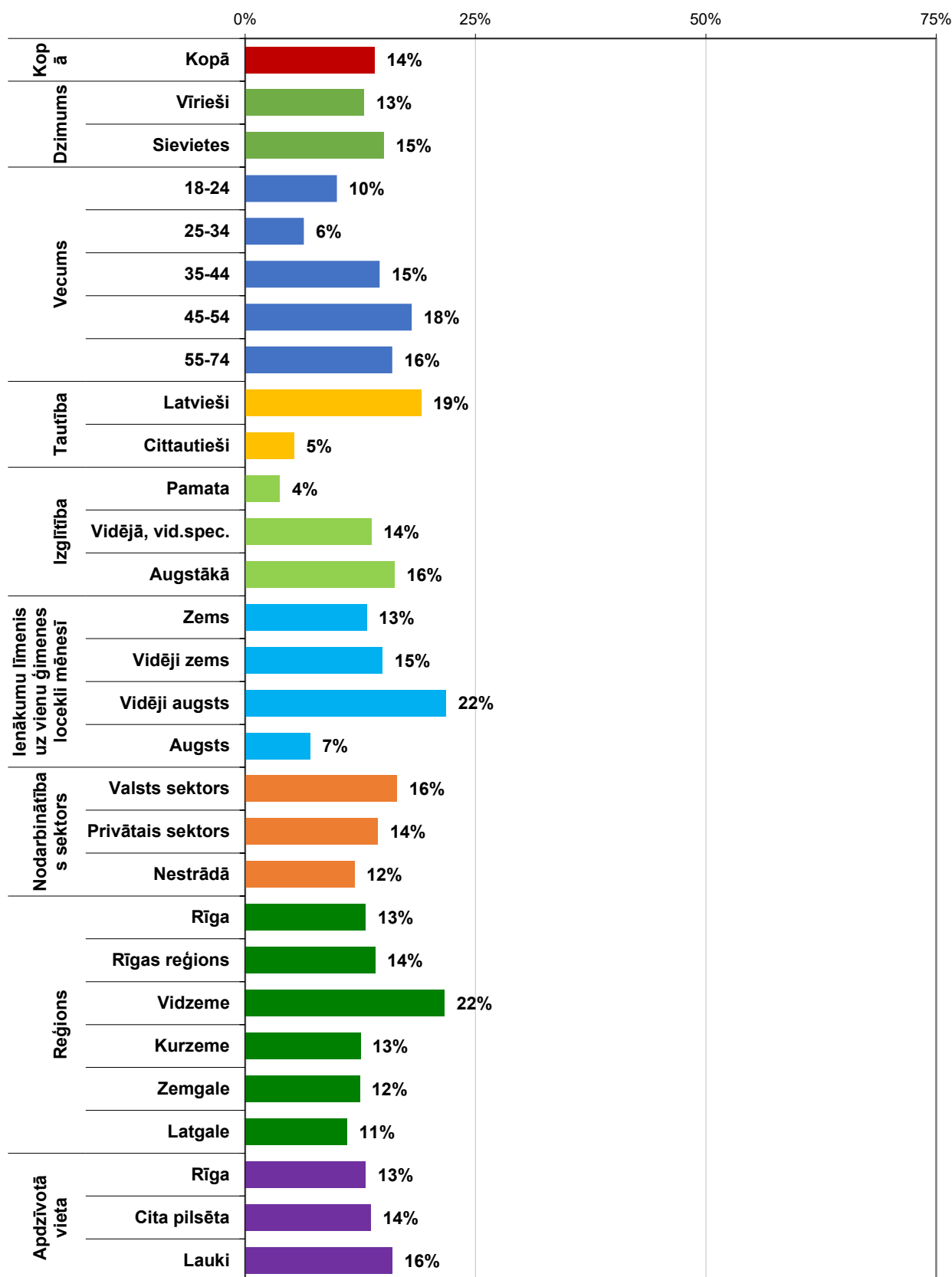
**Ir dzirdējuši par
ATVESEĻOŠANĀS FONDU**
(Visi aptaujas dalībnieki; N=1000)



**Ir dzirdējuši par
ES fondiem migrācijas, robežu un drošības jomās**
(Visi aptaujas dalībnieki; N=1000)



**Ir dzirdējuši par
EIROPAS ZIVSAIMNIECĪBAS FONDU (EZF)**
(Visi aptaujas dalībnieki; N=1000)

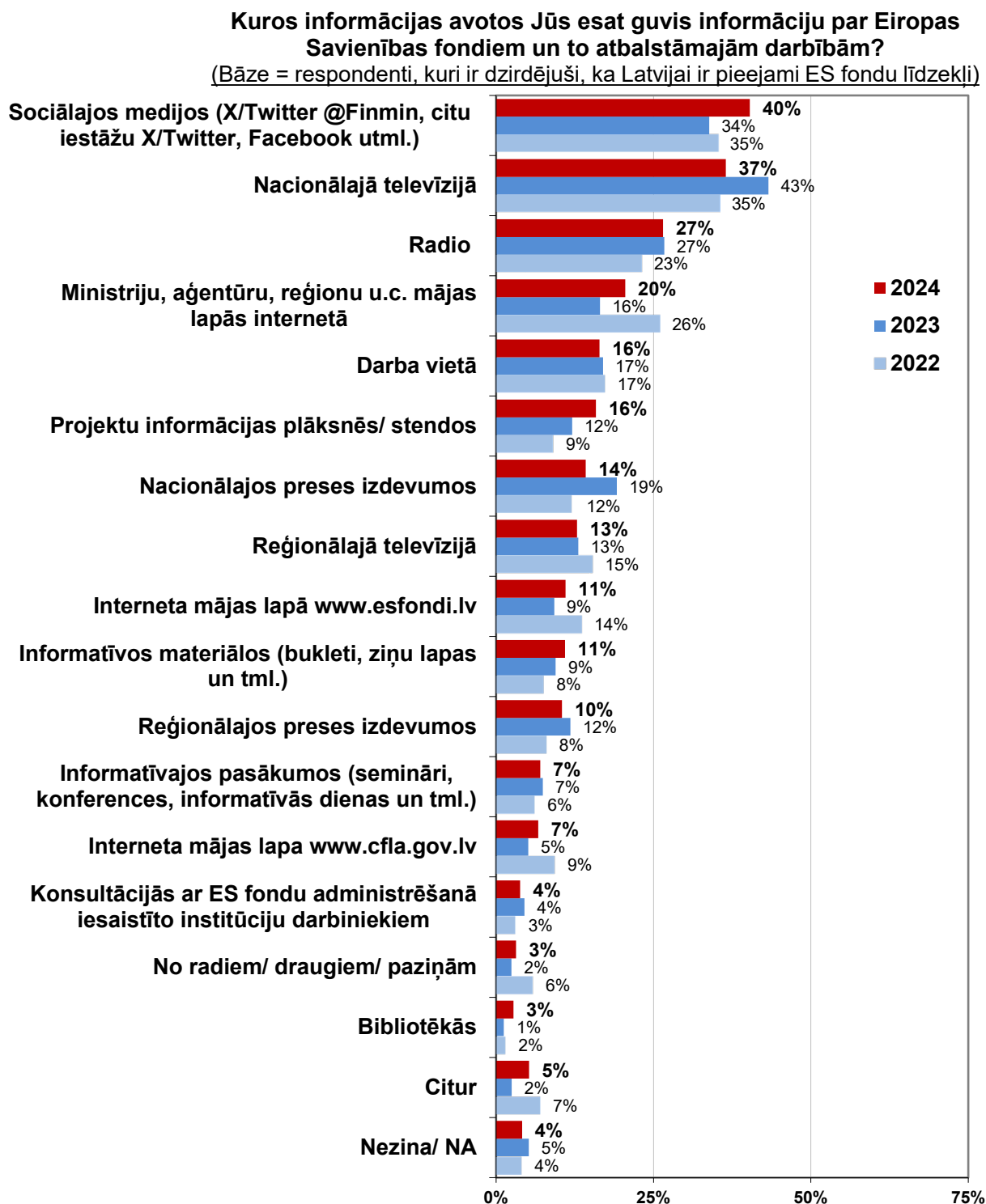


2. Informētība par Eiropas Savienības fondu izmantošanu Latvijā

2.1. Nozīmīgākie informācijas avoti

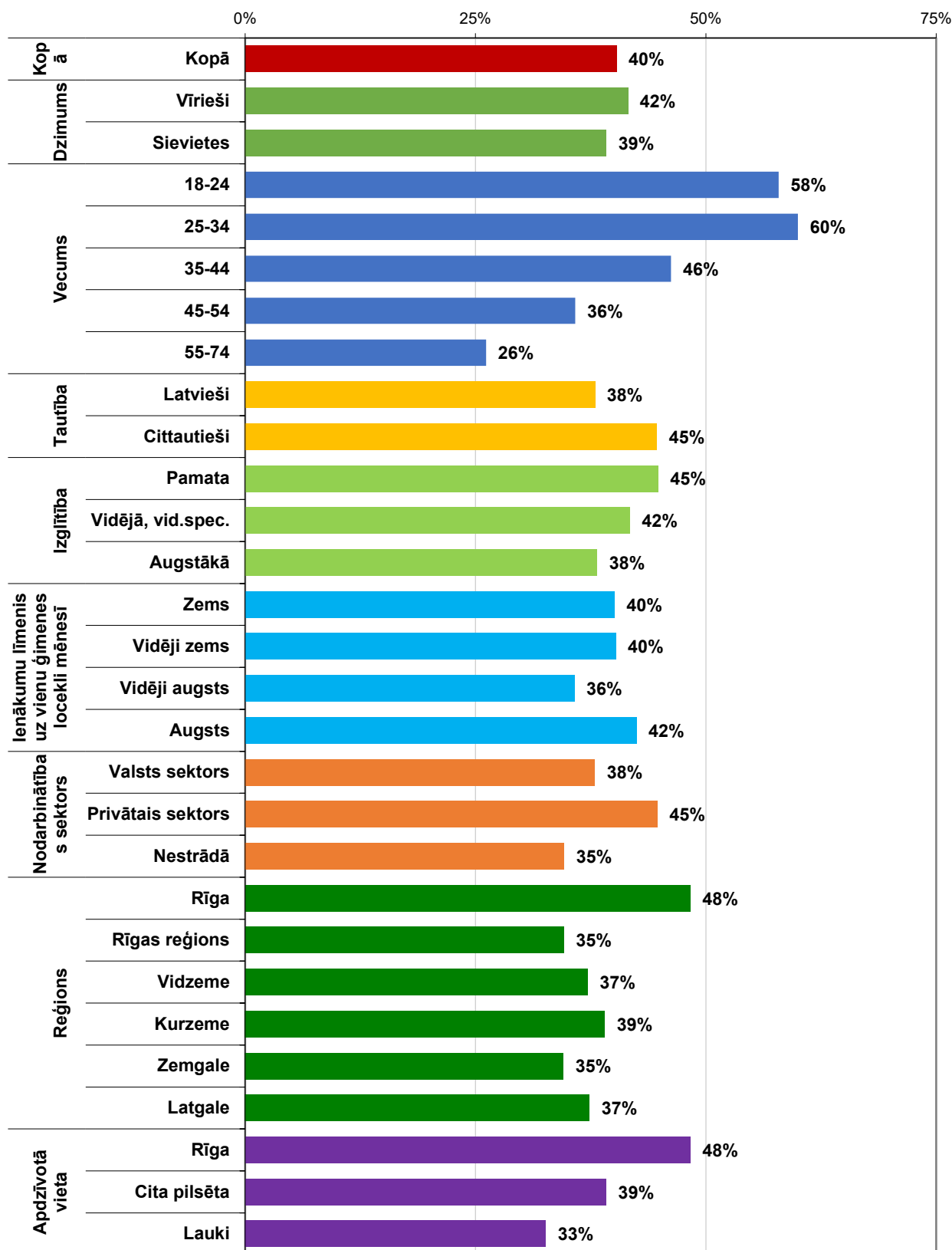
Aptaujas jautājums:

- “Kuros informācijas avotos Jūs esat guvis informāciju par Eiropas Savienības fondiem un to atbalstāmajām darbībām?”



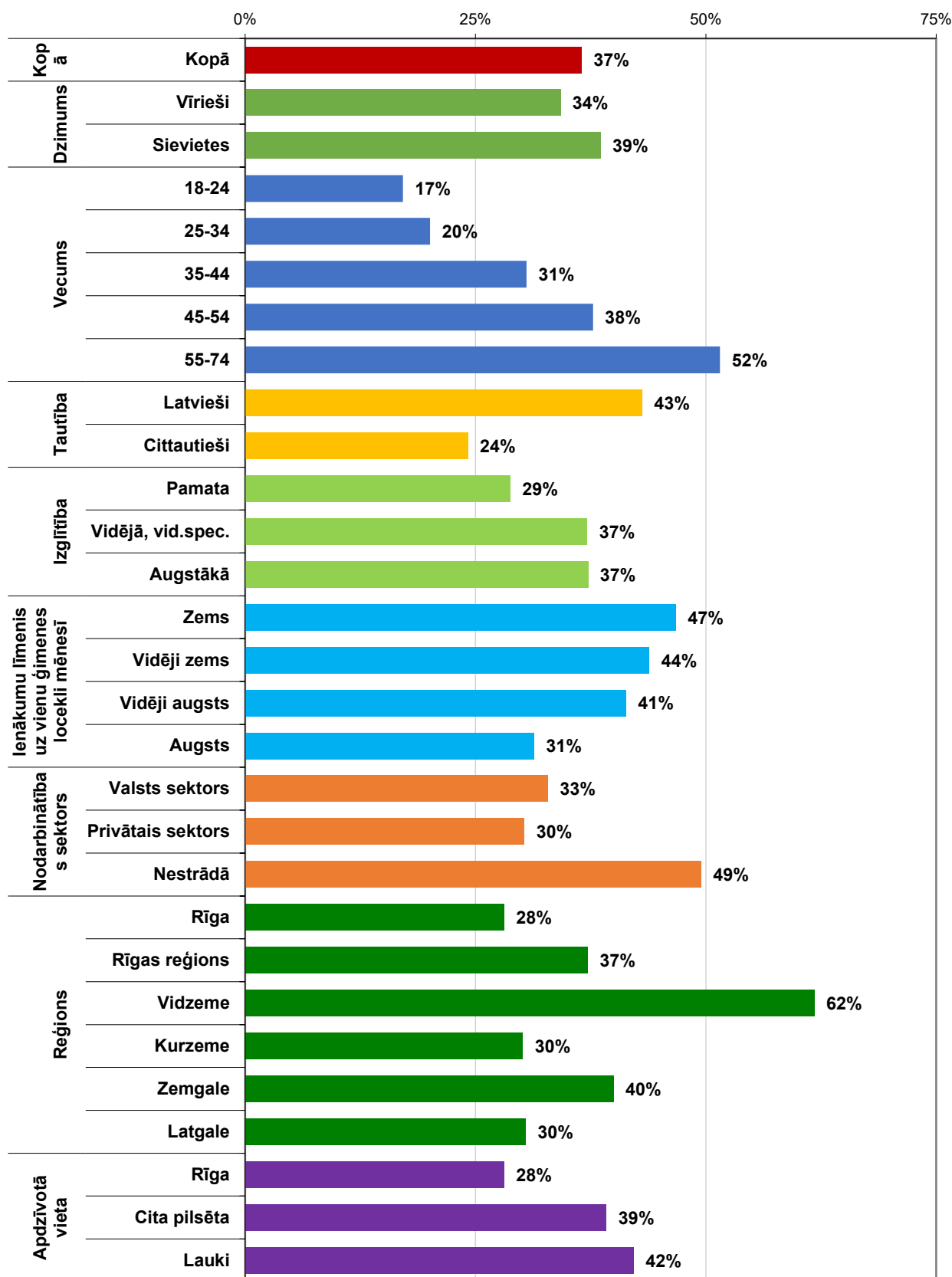
Kā citi informācijas avoti tika minēti – Internets (neprecizēts); Delfi; Izglītības iestāde; TVNET; Lauku atbalsta dienests; NVO.

Informāciju par Eiropas Savienības fondiem gūst:
SOCIĀLOS MEDIJOS
 (piem., X/Twitter @Finmin, citu iestāžu X/Twitter, Facebook)
 (Bāze = respondenti, kuri ir dzirdējuši, ka Latvijai ir pieejami ES fondu līdzekļi; N=932)



Informāciju par Eiropas Savienības fondiem gūst:
NACIONĀLAJĀ TELEVĪZIJĀ

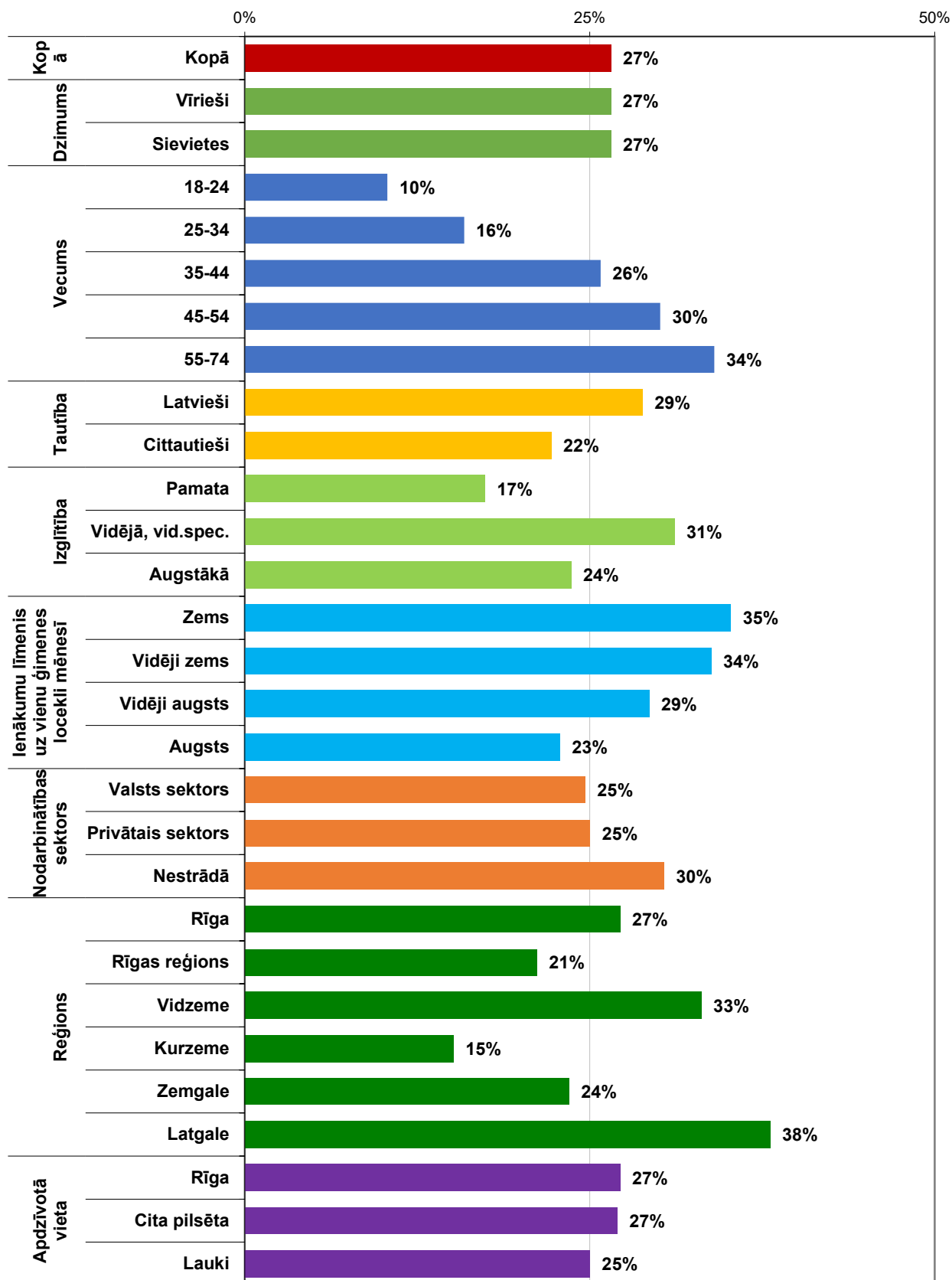
(Bāze = respondenti, kuri ir dzirdējuši, ka Latvijai ir pieejami ES fondu līdzekļi; N=932)



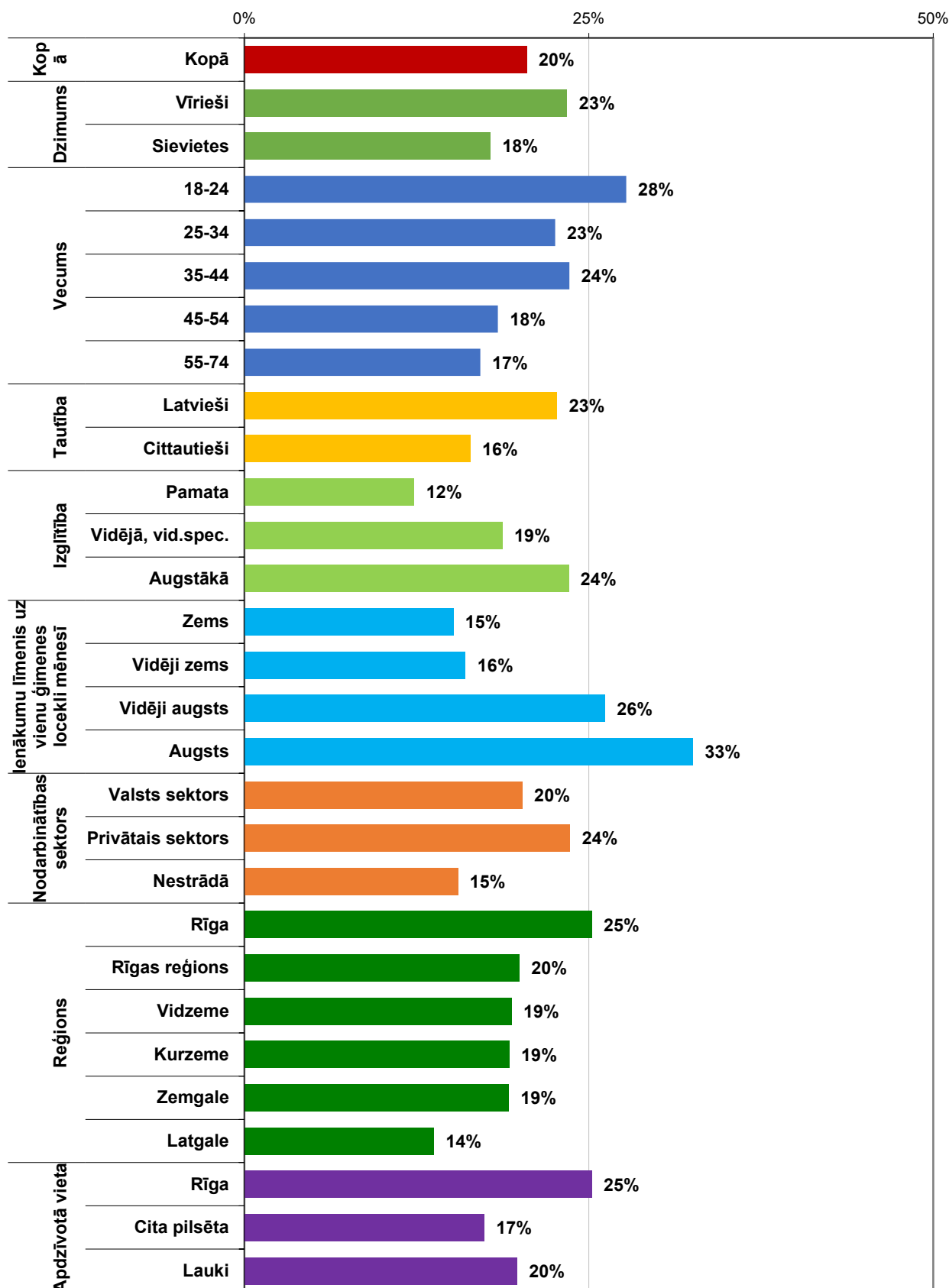
Informāciju par Eiropas Savienības fondiem gūst:

RADIO

(Bāze = respondenti, kuri ir dzirdējuši, ka Latvijai ir pieejami ES fondu līdzekļi; N=932)



Informāciju par Eiropas Savienības fondiem gūst:
Ministriju, aģentūru, reģionu u.c. mājas lapās internetā
 (Bāze = respondenti, kuri ir dzirdējuši, ka Latvijai ir pieejami ES fondu līdzekļi; N=932)



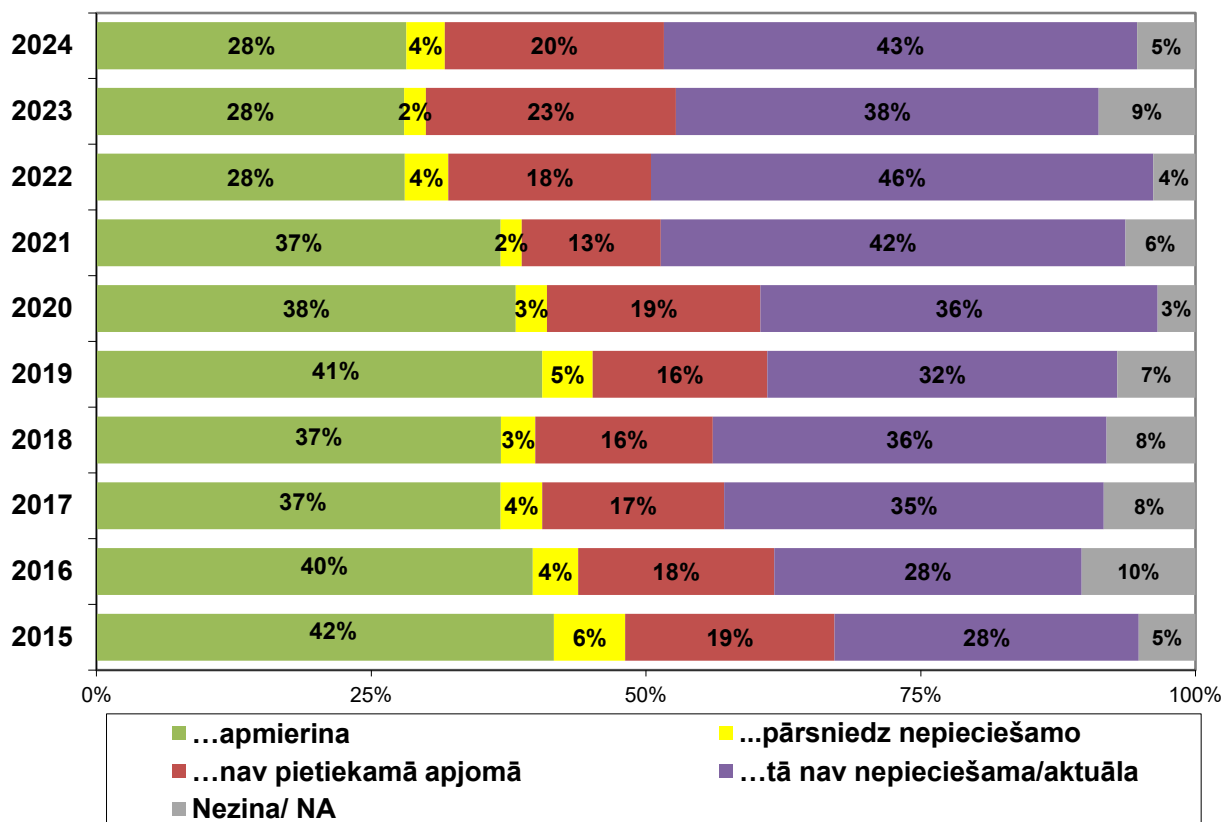
2.2. Informācijas vērtējums

Aptaujas jautājums:

- "Lūdzu, novērtējiet Jums pieejamo informāciju par Eiropas Savienības fondiem?"

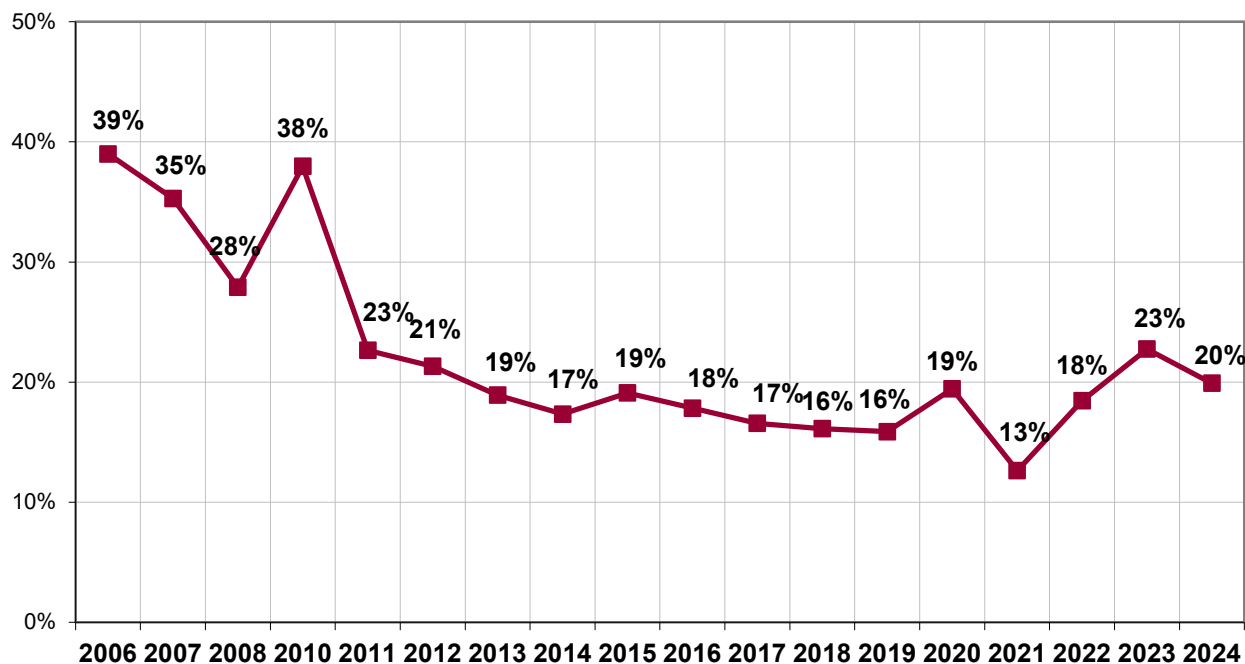
Lūdzu, novērtējiet Jums pieejamo informāciju par Eiropas Savienības fondiem? Informācija kopumā ...

(Bāze = respondenti, kuri ir dzirdējuši, ka Latvijai ir pieejami ES fondu līdzekļi)



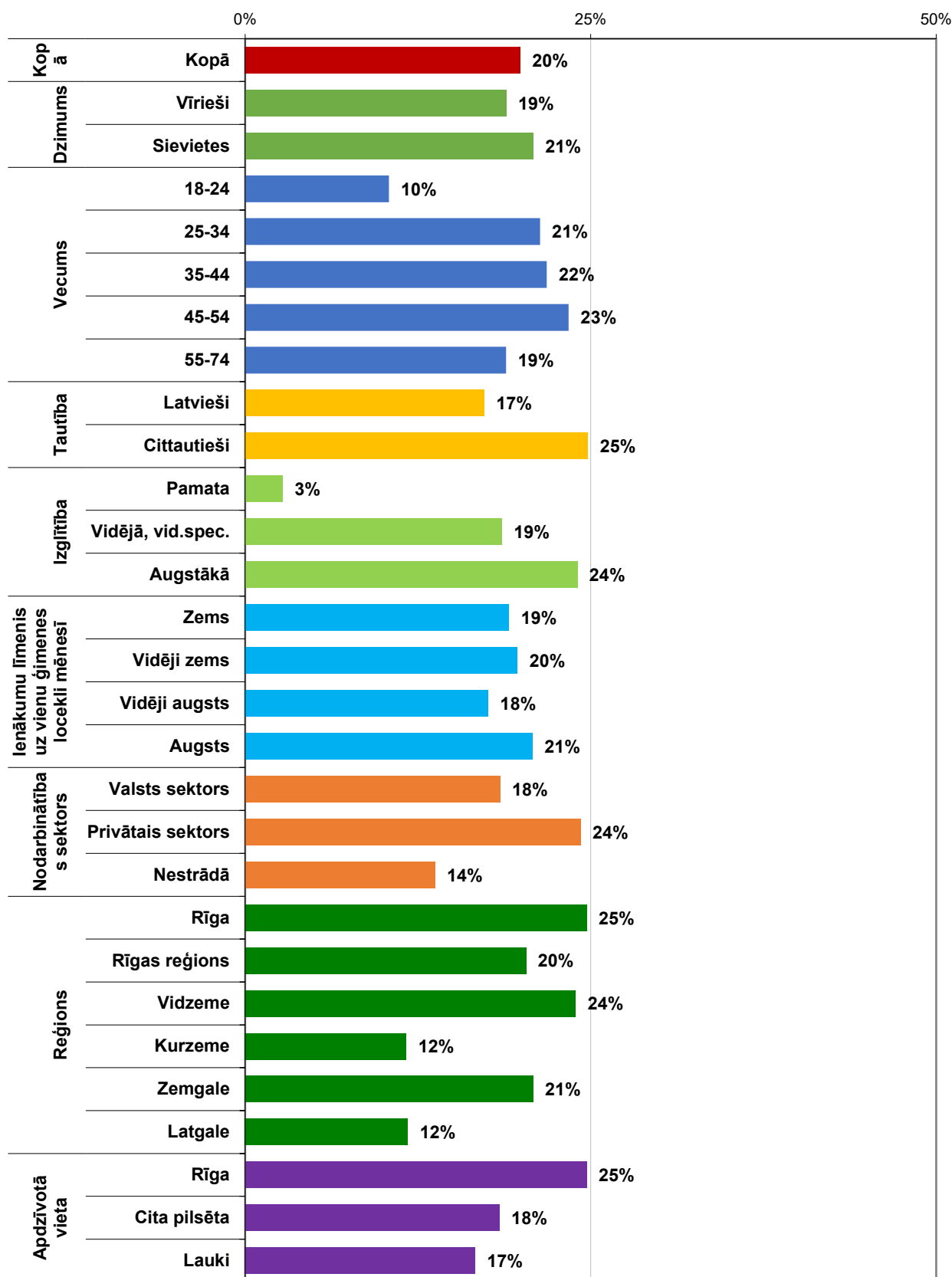
Pauda viedokli, ka informācija par Eiropas Savienības fondiem ir nepietiekamā apjomā

(Bāze = respondenti, kuri ir dzirdējuši, ka Latvijai ir pieejami ES fondu līdzekļi)



Pauda viedokli, ka informācija par Eiropas Savienības fondiem ir nepietiekamā apmērā

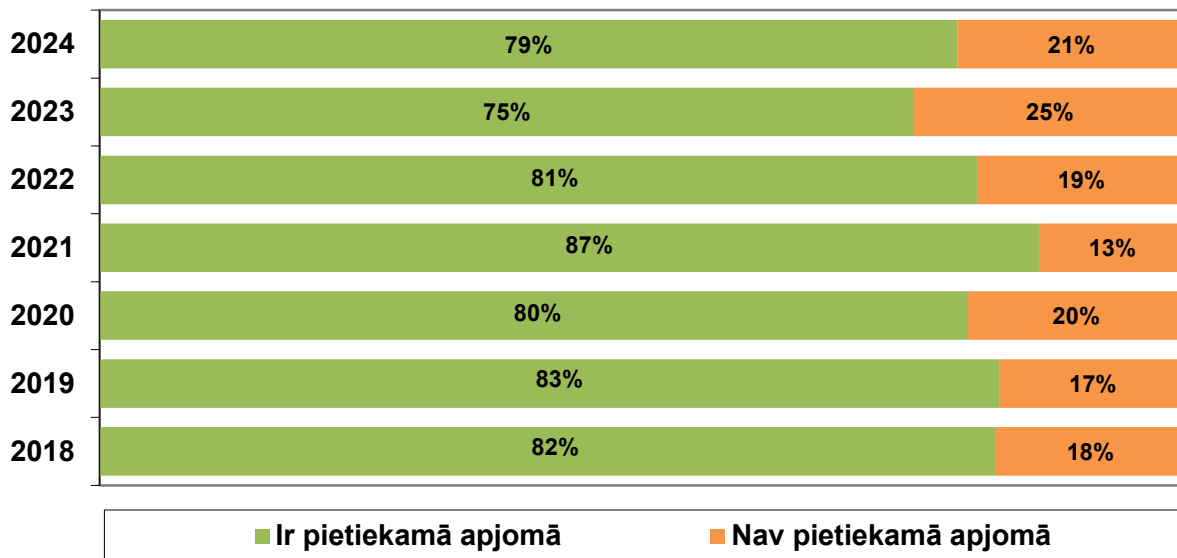
(Bāze = respondenti, kuri ir dzirdējuši, ka Latvijai ir pieejami ES fondu līdzekļi; n=932)



Iegūtie rezultāti respondentu vidū, kuri 1) ir dzirdējuši, ka Latvijai ir pieejami ES fondu līdzekļi; 2) kuriem ir konkrēts viedoklis par pieejamo informāciju:

Lūdzu, novērtējiet Jums pieejamo informāciju par Eiropas Savienības fondiem?

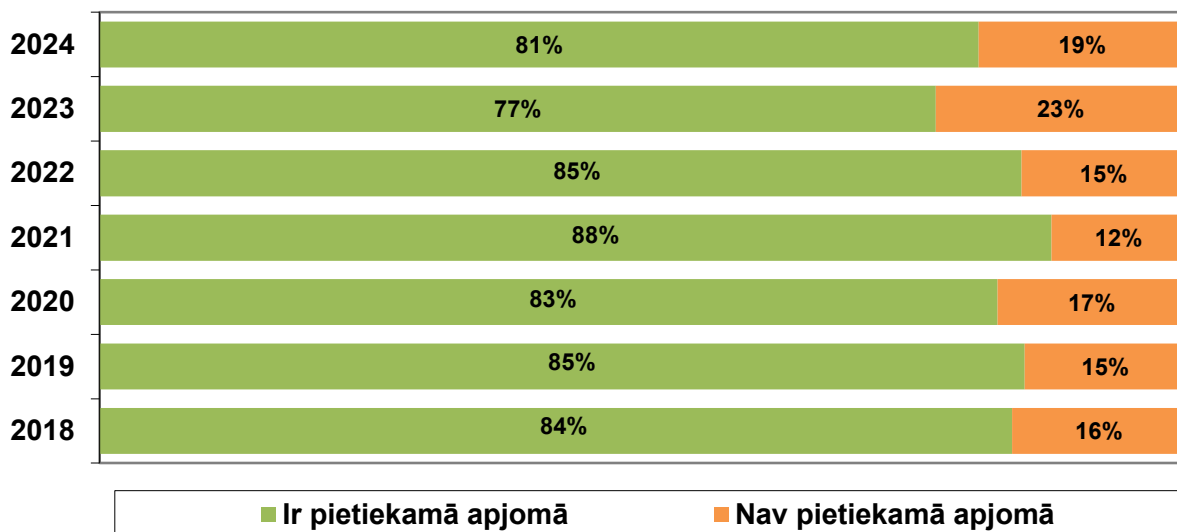
(Bāze = respondenti, kuri 1) ir dzirdējuši, ka Latvijai ir pieejami ES fondu līdzekļi; 2) kuriem ir konkrēts viedoklis par pieejamo informāciju)



Iegūtie rezultāti respondentu vidū, kuri 1) ir dzirdējuši, ka Latvijai ir pieejami ES fondu līdzekļi; 2) kuriem ir konkrēts viedoklis par pieejamo informāciju; 3) nav negatīvi noskaņoti par savu un valsts situāciju:

Lūdzu, novērtējiet Jums pieejamo informāciju par Eiropas Savienības fondiem?

(Bāze = respondenti, kuri 1) ir dzirdējuši, ka Latvijai ir pieejami ES fondu līdzekļi; 2) kuriem ir konkrēts viedoklis par pieejamo informāciju; 3) nav negatīvi noskaņoti par savu un valsts situāciju)

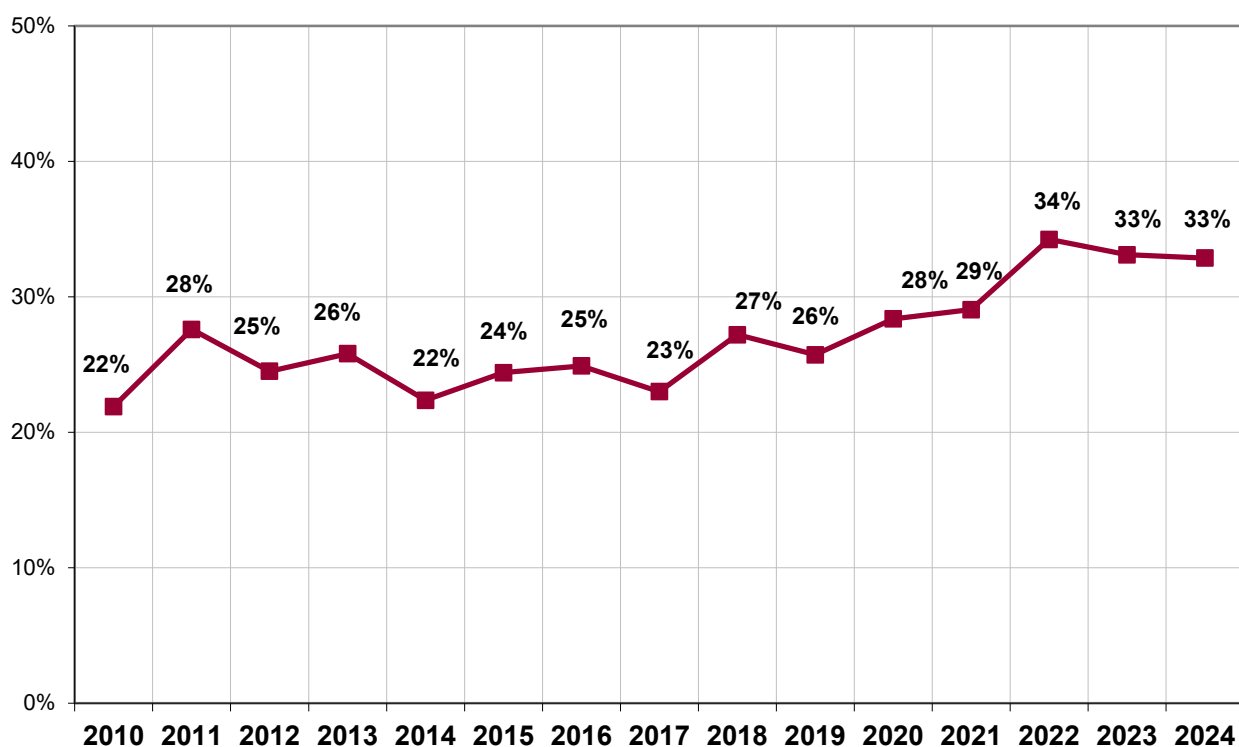


2.3. Informācijas meklēšanas pieredze

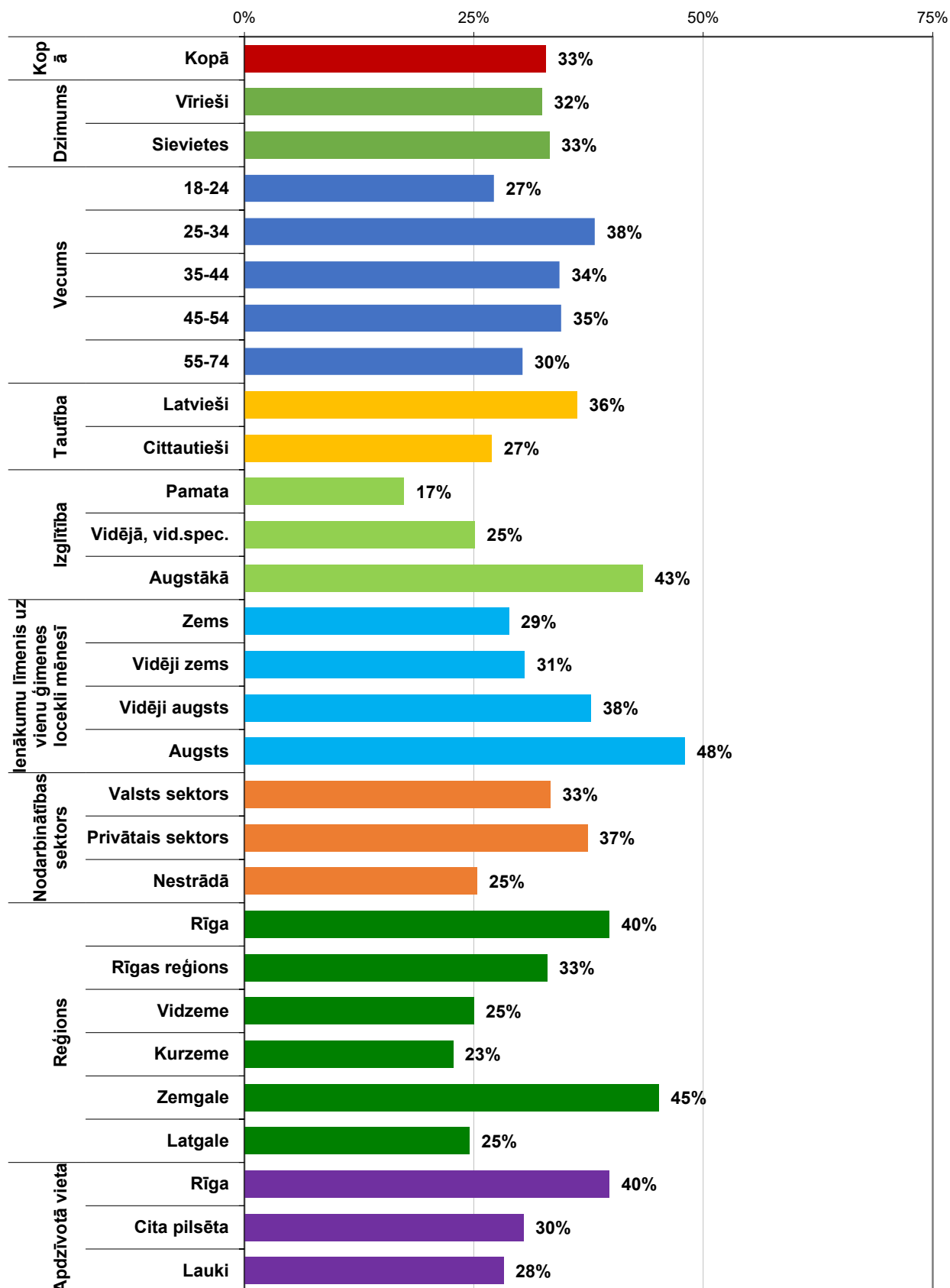
Aptaujas jautājums:

- “Ja Jums ir gadījies meklēt informāciju par Eiropas Savienības fondiem un to atbalsta iespējām, tad, saki, lūdzu, kur Jūs meklējāt/ vērsāties pēc informācijas par Eiropas Savienības fondiem?”

Ir gadījies meklēt informāciju par Eiropas Savienības fondiem
(Bāze = visi aptaujas dalībnieki)

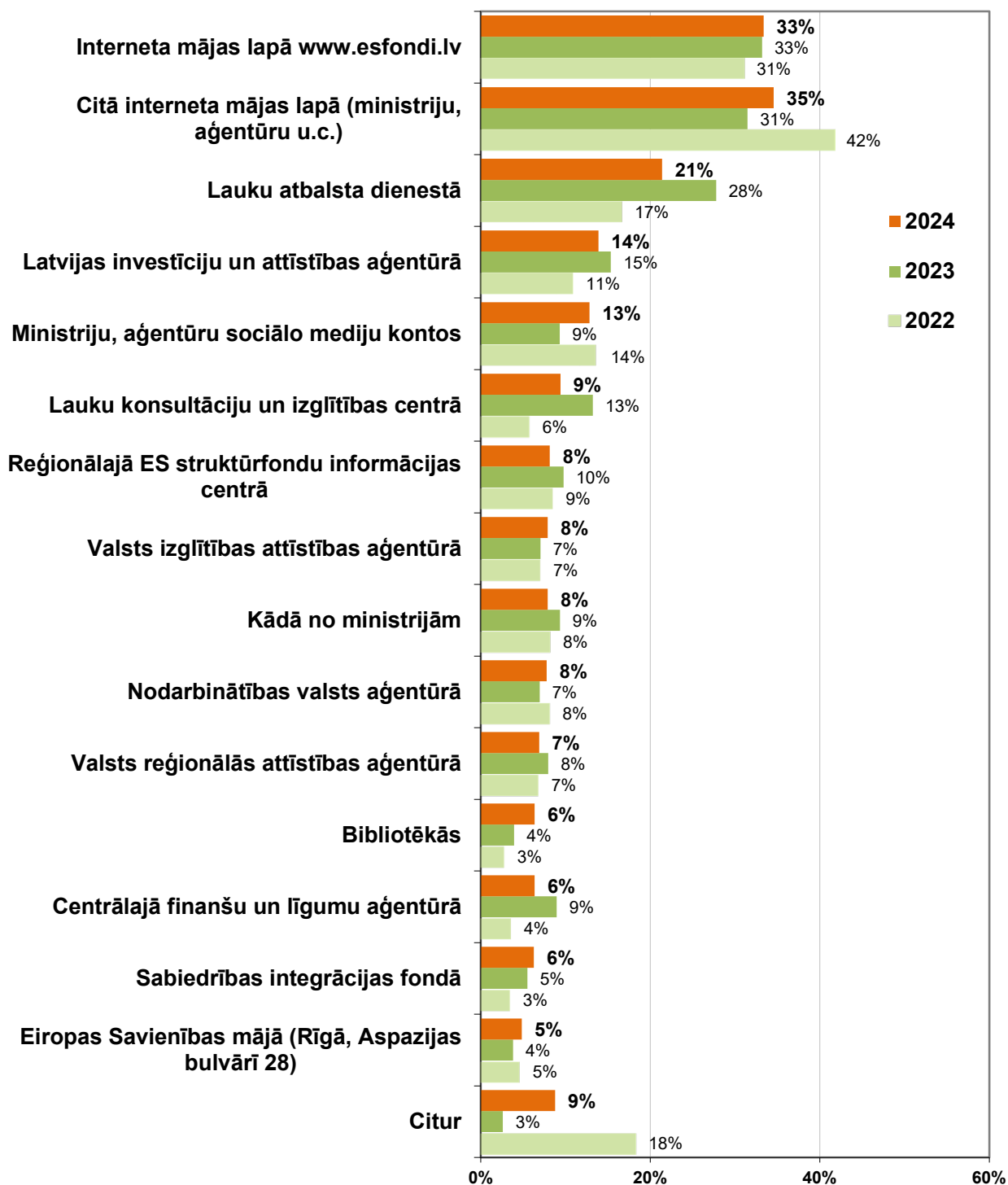


Ir meklējuši informāciju par Eiropas Savienības fondiem
(Bāze = visi aptaujas dalībnieki; n=1000)



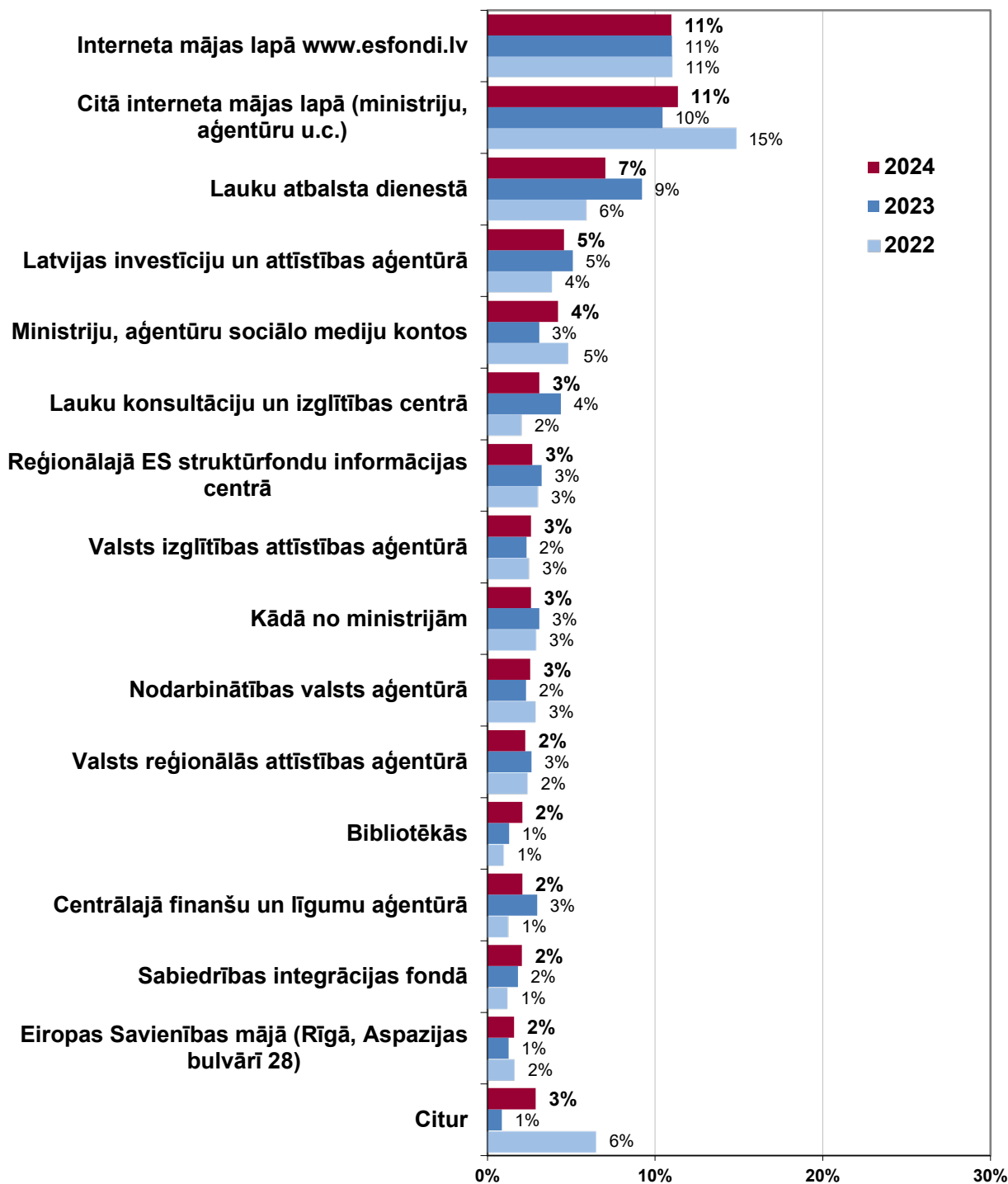
Kur Jūs meklējat/ vērsāties pēc informācijas par Eiropas Savienības fondiem?

(Bāze = respondenti, kuri ir meklējuši informāciju par ES fondiem)

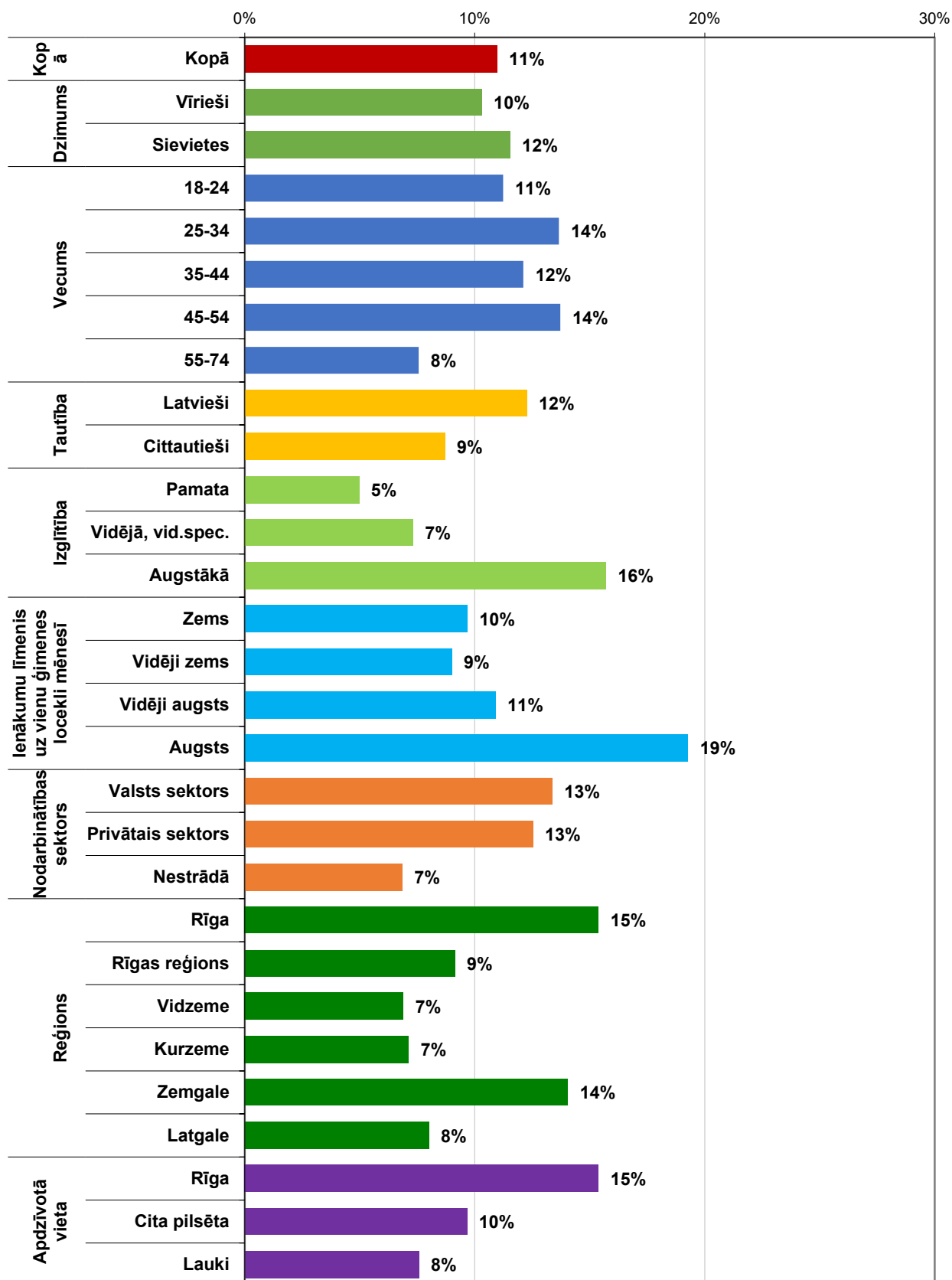


Kā citi informācijas avoti tika minēti – Internets (neprecizēts); Radi/ draugi/ paziņas; Vietējā pašvaldība; Semināri; ALTUM; Darbavieta.

**Ir meklējuši/ vērsušies pēc informācijas
par Eiropas Savienības fondiem ...
(Bāze = visi aptaujas dalībnieki)**



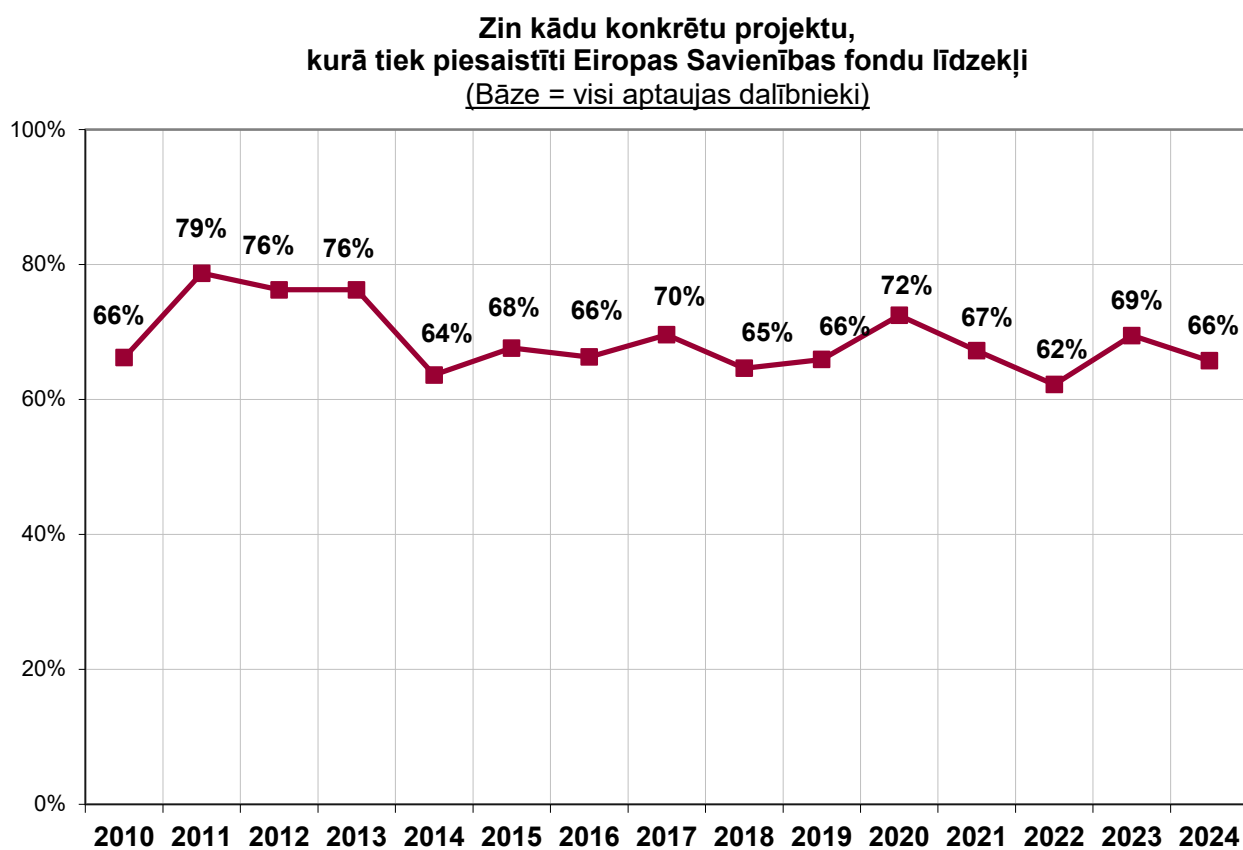
Ir meklējuši informāciju par Eiropas Savienības fondiem
interneta mājas lapā www.esfondi.lv
 (Visi aptaujas dalībnieki; N=1000)



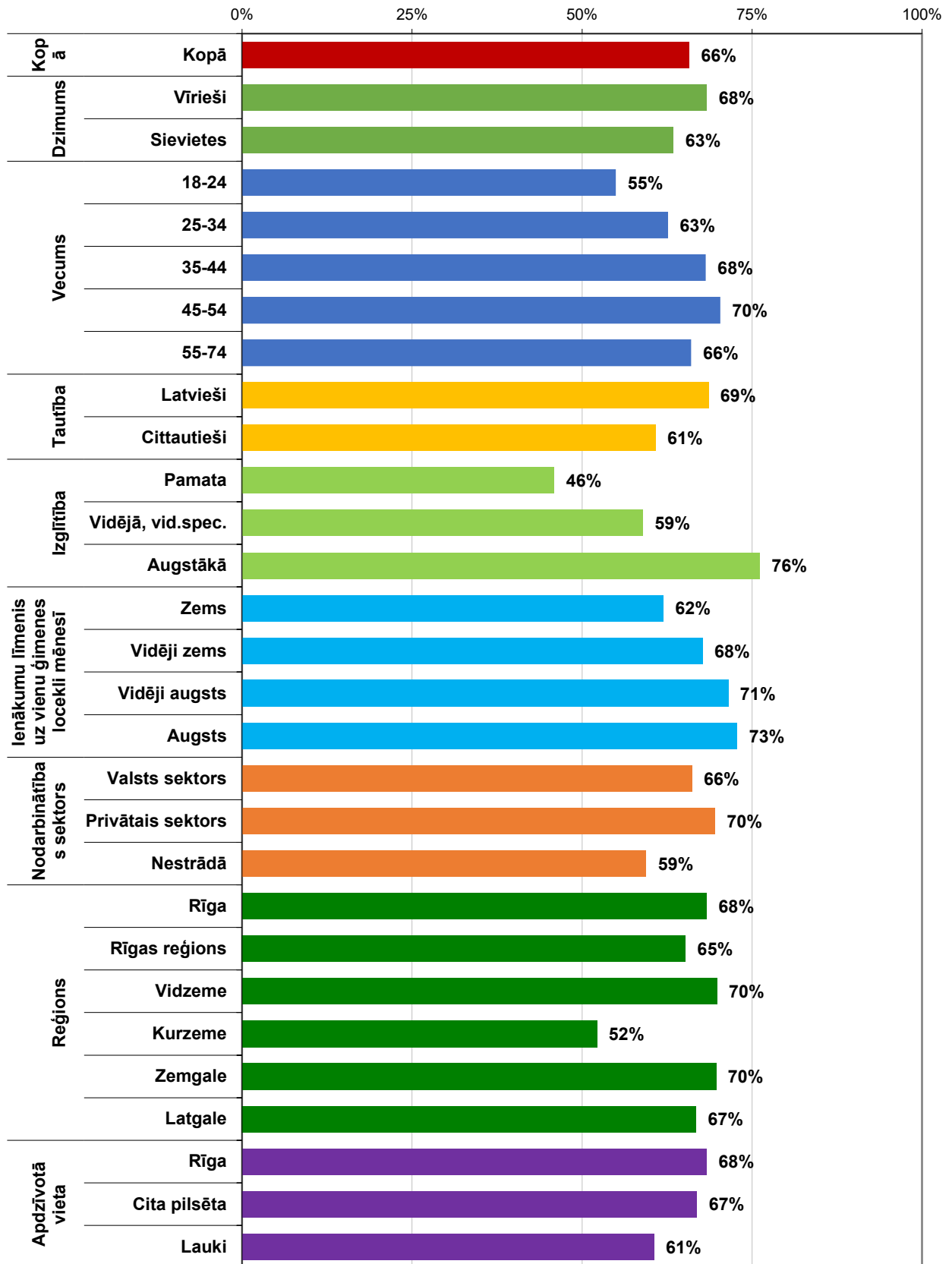
2.4. Konkrētu projektu atpazīstamība

Aptaujas jautājums:

- "Sakiet, lūdzu, vai Jūs zināt vismaz vienu konkrētu projektu, kurā tiek vai tikuši piesaistīti Eiropas Savienības fondu līdzekļi?"

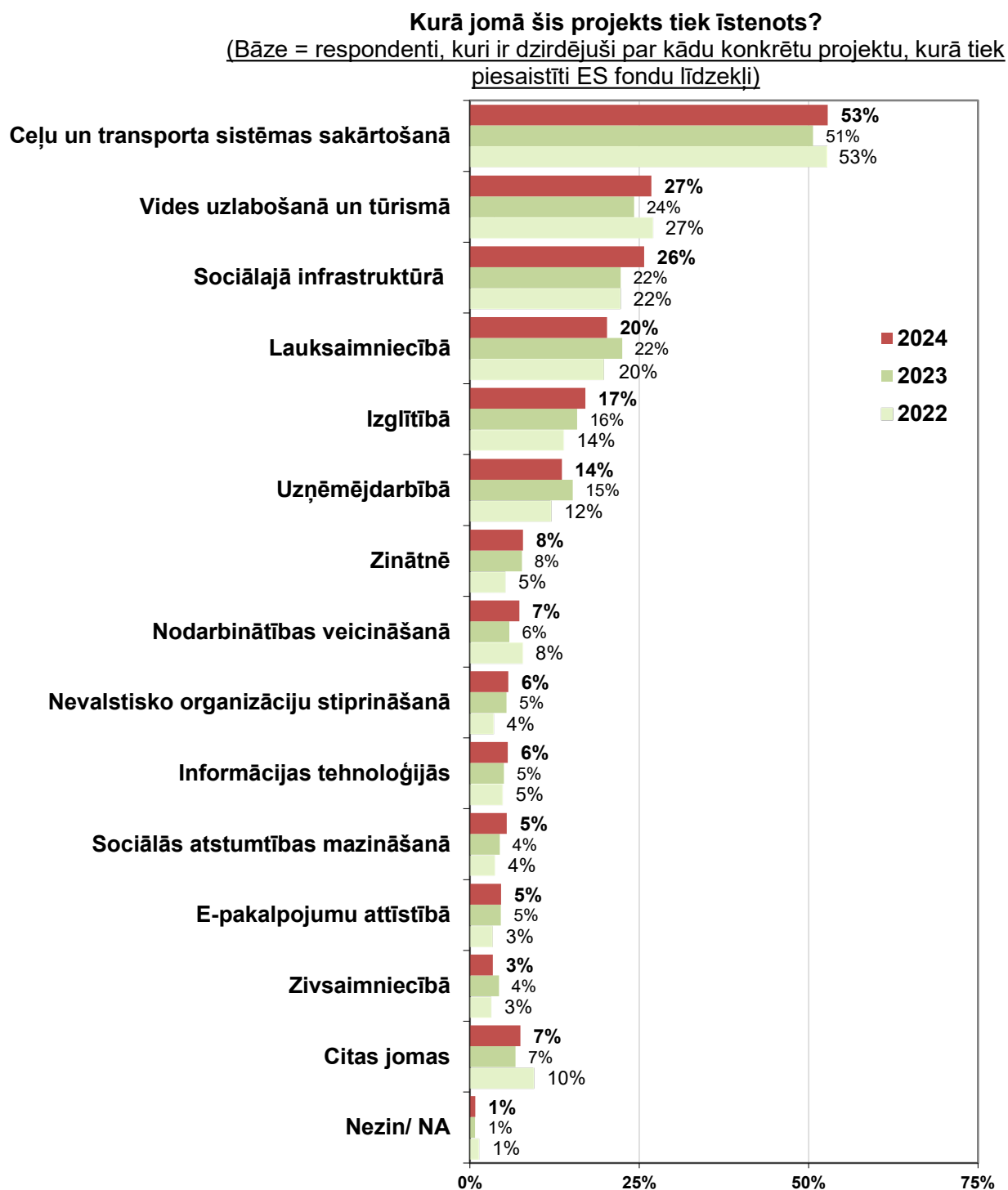


Zin kādu konkrētu projektu, kurā tiek piesaistīti
 Eiropas Savienības fondu līdzekļi
 (Bāze = visi aptaujas dalībnieki; n=1000)



Aptaujas jautājums:

- “Kurā jomā šis projekts tiek īstenots?”



Kā „citas jomas” (grafikā) tika minētas – Mājokļu energoefektivitātes uzlabošanā; Būvniecībā; Ūdenssaimniecības sakārtošanā; Energētikā; Mežsaimniecībā; Kultūras attīstībā; Reģionālajā attīstībā; Kultūrvēsturisko objektu atjaunošanā; Veselības aprūpē.

3. Eiropas Savienības fondu ieviešana Latvijā

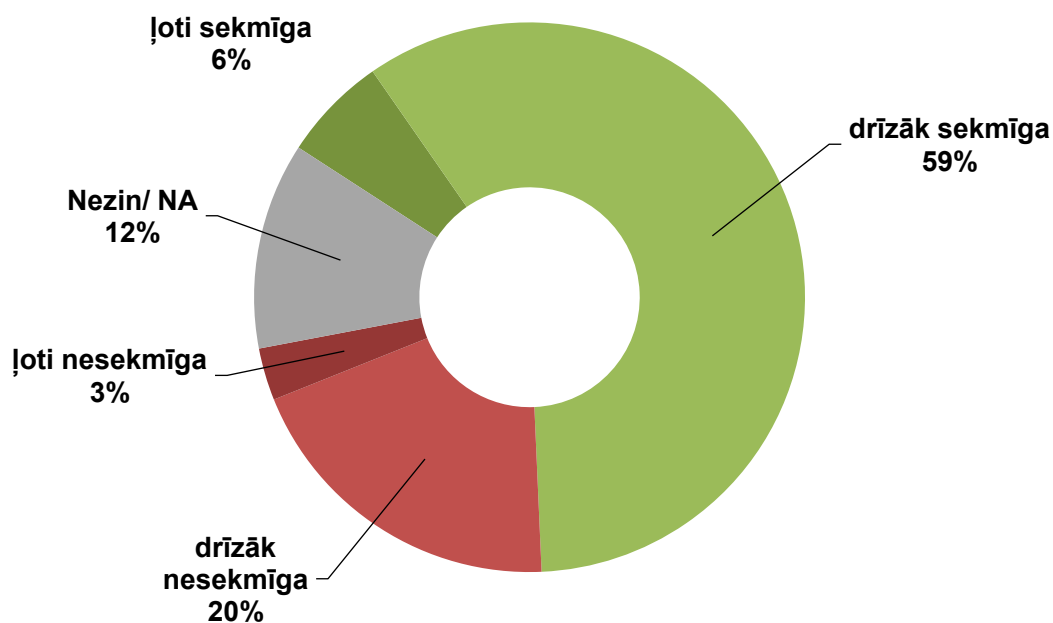
3.1. ES fondu ieviešanas vērtējums

Aptaujas jautājums:

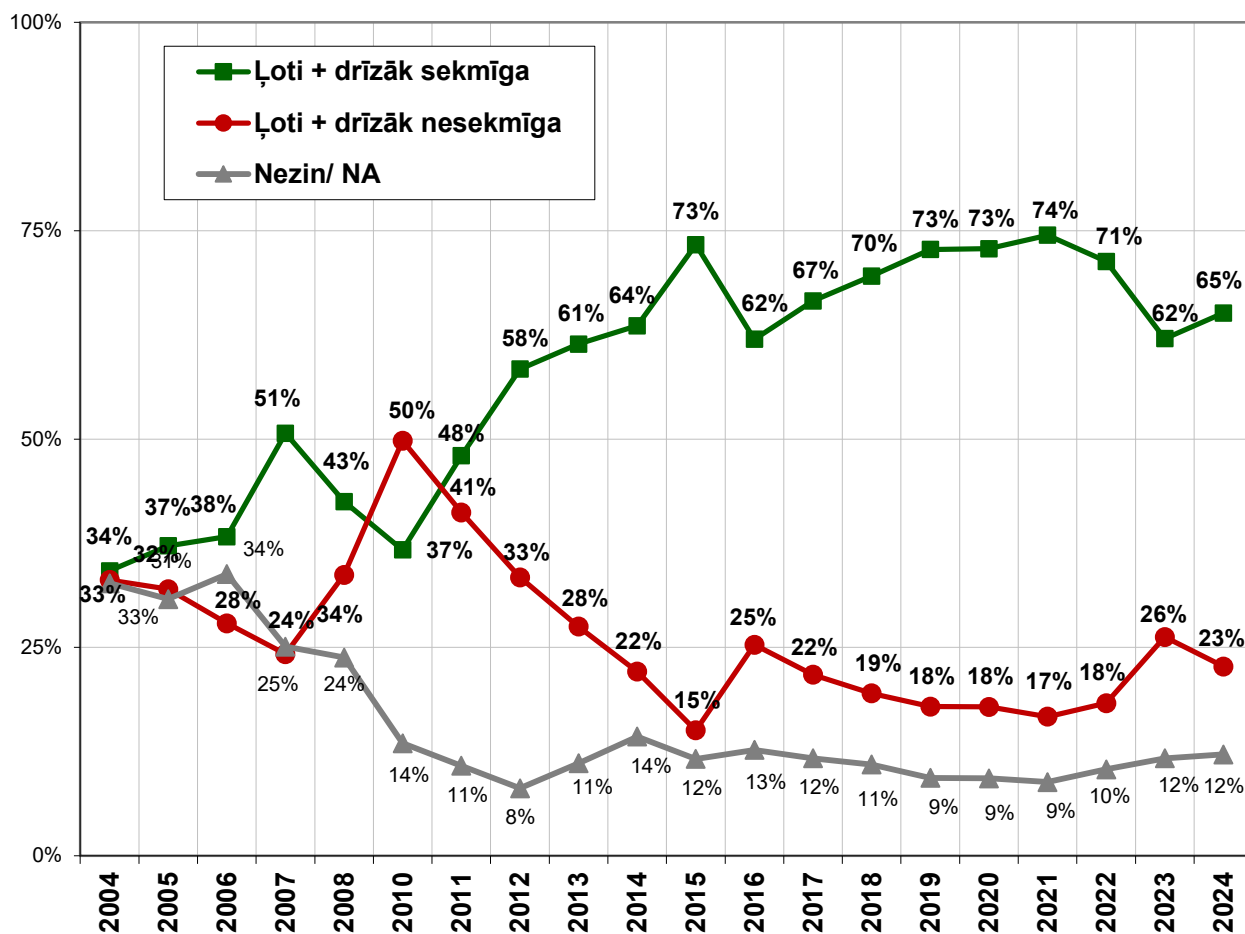
- “Sakiet, lūdzu, kā Jūs kopumā vērtējat Eiropas Savienības fondu finansējuma ieguldīšanu Latvijā? Jūsaprāt, līdzšinējā Eiropas Savienības fondu finansējuma investēšana ir vērtējama kā ... ?”

Kā Jūs kopumā vērtējat Eiropas Savienības fondu finansējuma ieguldīšanu Latvijā? Jūsaprāt, līdzšinējā Eiropas Savienības fondu finansējuma investēšana ir vērtējama kā ...?

(Bāze = respondenti, kuri ir dzirdējuši, ka Latvijai ir pieejami ES fondu līdzekļi;

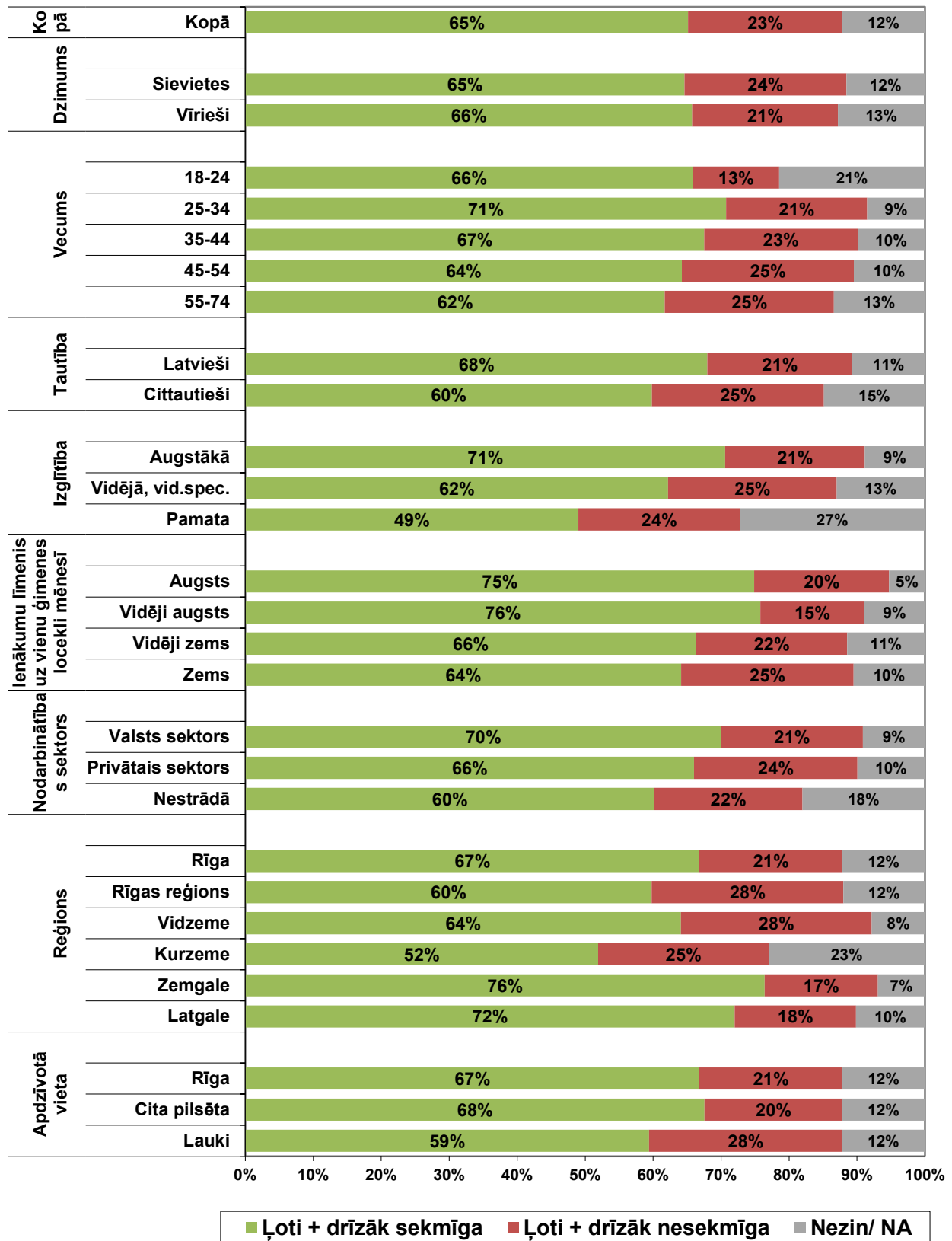


Kā Jūs kopumā vērtējat Eiropas Savienības fondu apguvi Latvijā?
 (Bāze = respondenti, kuri ir dzirdējuši, ka Latvijai ir pieejami ES fondu līdzekļi)



Kā Jūs kopumā vērtējat Eiropas Savienības fondu finansējuma ieguldīšanu Latvijā?

(Bāze = respondenti, kuri ir dzirdējuši, ka Latvijai ir pieejami ES fondu līdzekļi; N=932)

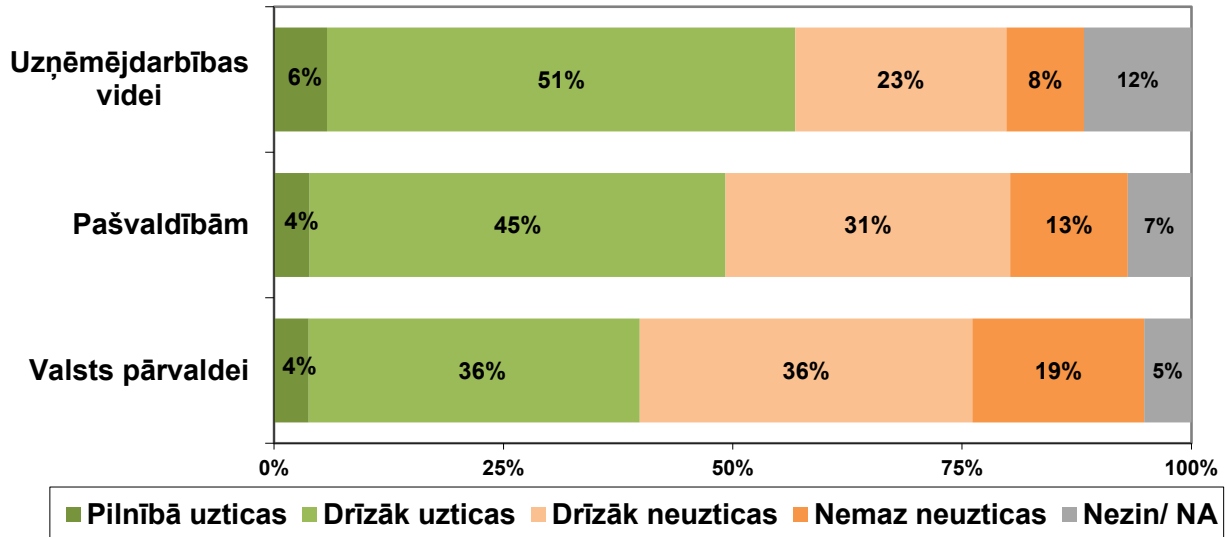


Aptaujas jautājums:

- “Domājot par ES fondu līdzekļu godprātīgu izmantošanu Latvijas sabiedrības interesēs, cik lielā mērā Jūs uzticaties vai neuzticaties ...?”

Domājot par ES fondu līdzekļu godprātīgu izmantošanu Latvijas sabiedrības interesēs, cik lielā mērā Jūs uzticaties vai neuzticaties ...?

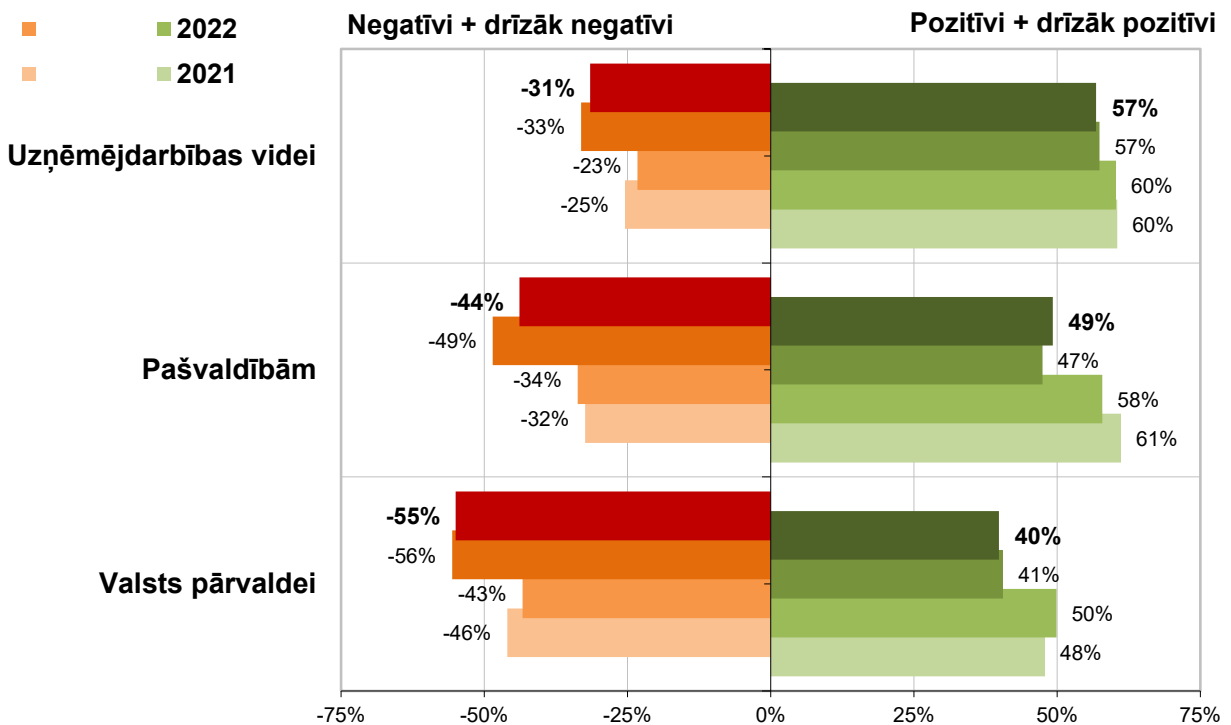
(Bāze = respondenti, kuri ir dzirdējuši, ka Latvijai ir pieejami ES fondu līdzekļi; N=932)



Domājot par ES fondu līdzekļu godprātīgu izmantošanu Latvijas sabiedrības interesēs, cik lielā mērā Jūs uzticaties vai neuzticaties ...?

(Bāze = respondenti, kuri ir dzirdējuši, ka Latvijai ir pieejami ES fondu līdzekļi)

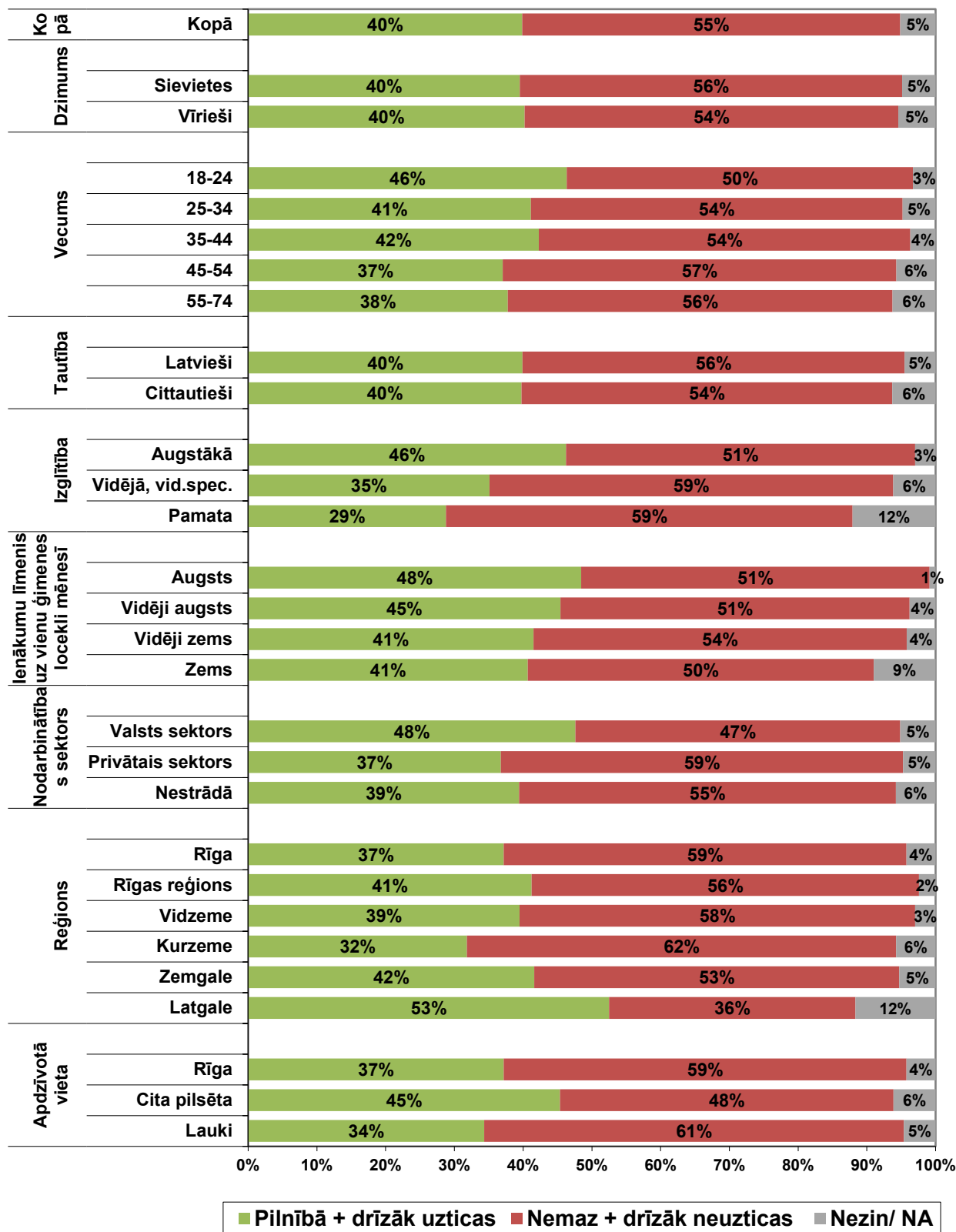
- 2024
- 2023
- 2022
- 2021



Domājot par ES fondu līdzekļu godprātīgu izmantošanu Latvijas sabiedrības interesēs, cik lielā mērā Jūs uzticaties vai neuzticaties ...?

VALSTS PĀRVALDEI

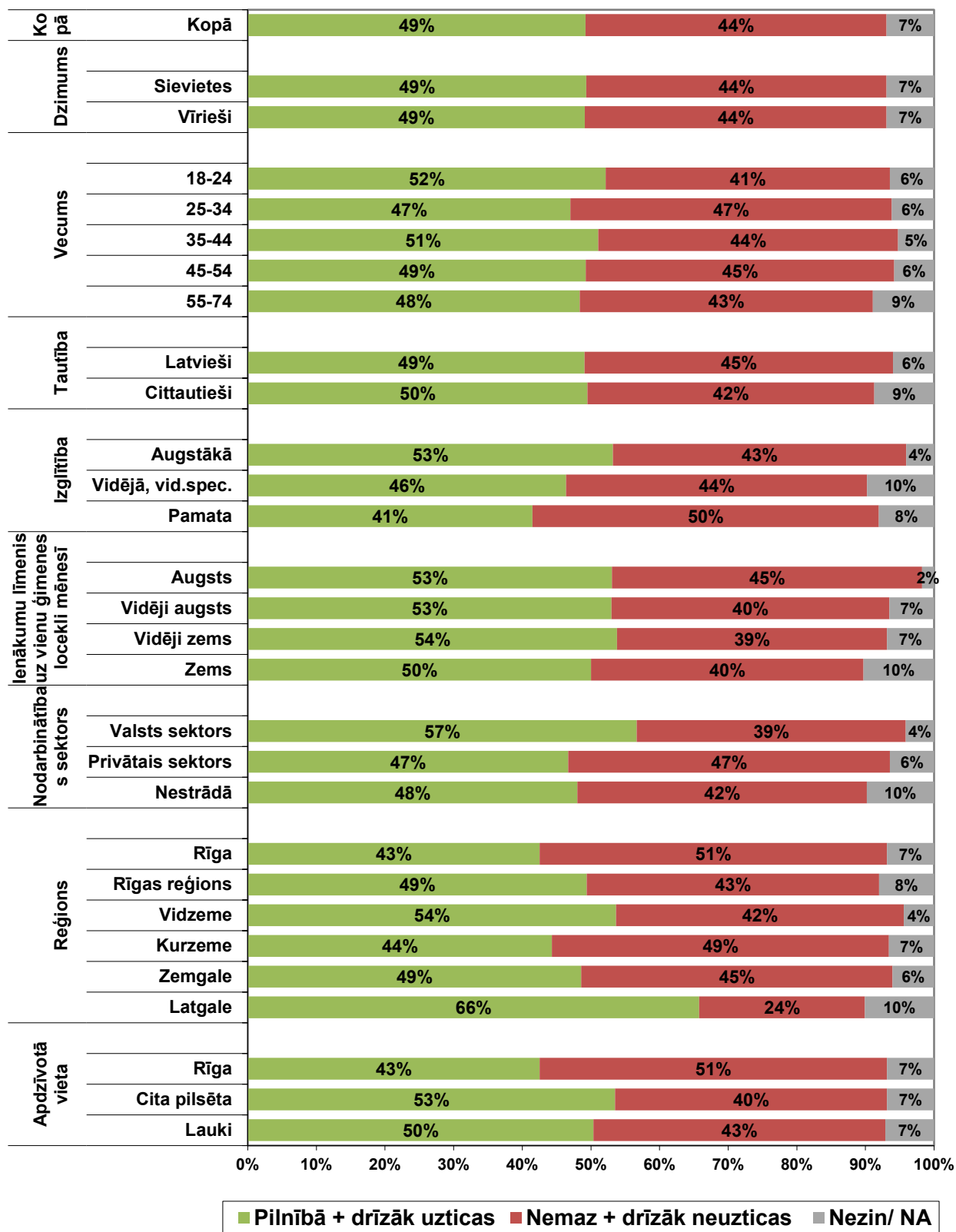
(Bāze = respondenti, kuri ir dzirdējuši, ka Latvijai ir pieejami ES fondu līdzekļi; N=932)



Domājot par ES fondu līdzekļu godprātīgu izmantošanu Latvijas sabiedrības interesēs, cik lielā mērā Jūs uzticaties vai neuzticaties ...?

PAŠVALDĪBĀM

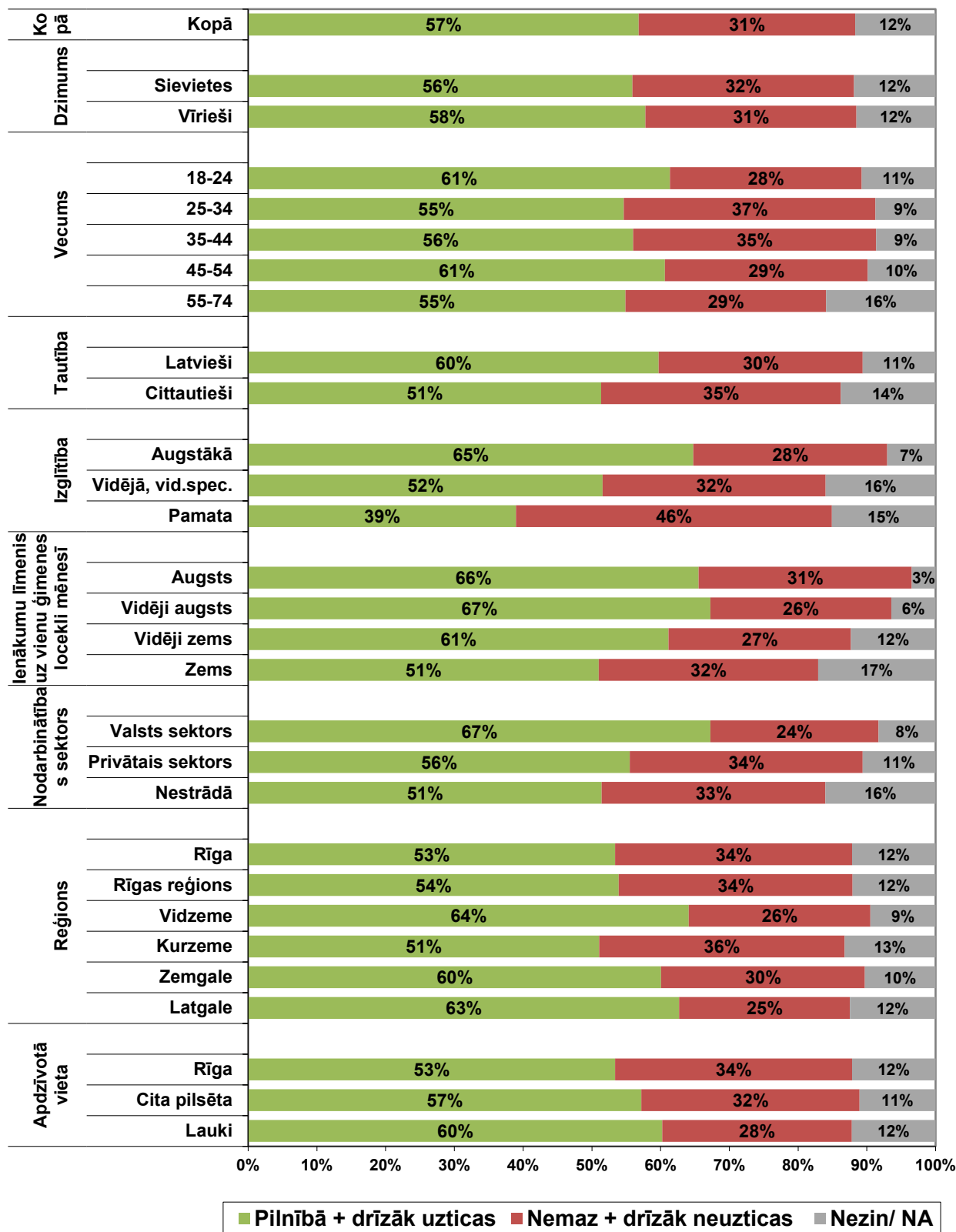
(Bāze = respondenti, kuri ir dzirdējuši, ka Latvijai ir pieejami ES fondu līdzekļi; N=932)



Domājot par ES fondu līdzekļu godprātīgu izmantošanu Latvijas sabiedrības interesēs, cik lielā mērā Jūs uzticaties vai neuzticieties ...?

UZŅĒMĒJDARBĪBAS VIDEI

(Bāze = respondenti, kuri ir dzirdējuši, ka Latvijai ir pieejami ES fondu līdzekļi; N=932)

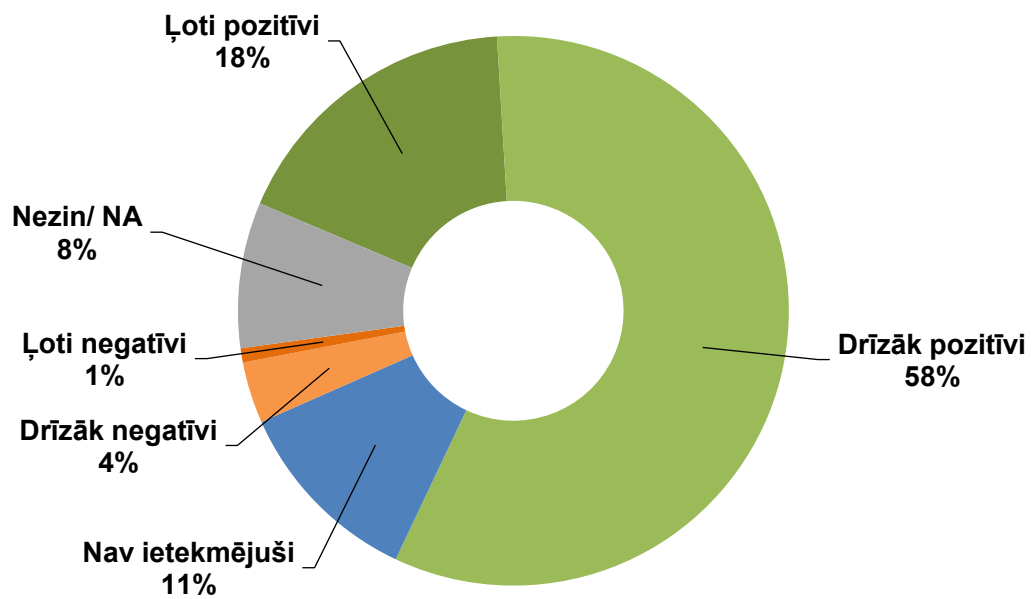


Aptaujas jautājums:

- “Jūsaprāt, kā Eiropas Savienības piešķirtie finanšu līdzekļi ietekmējuši Latvijas tautsaimniecību un sabiedrības attīstību?”

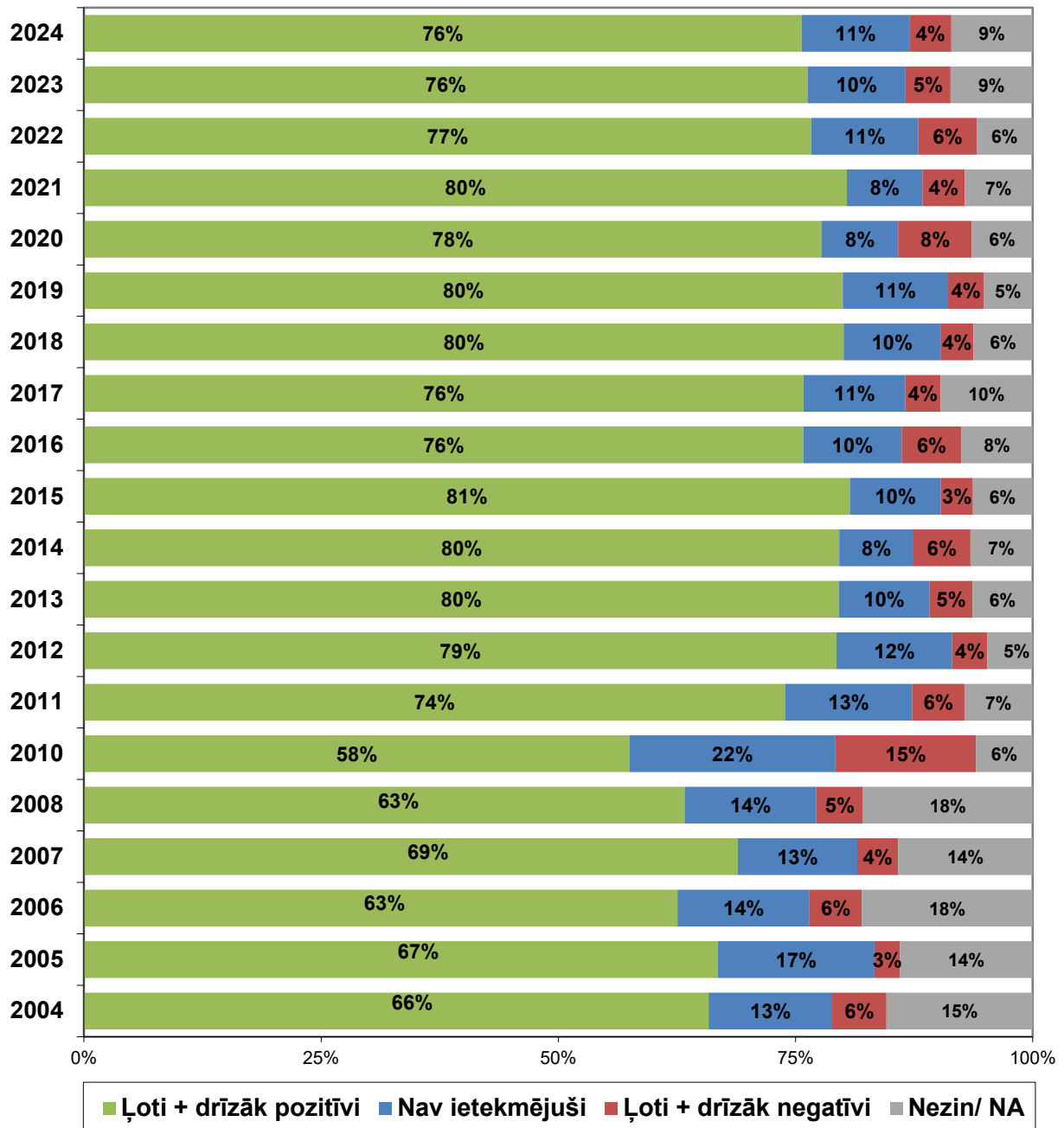
Jūsaprāt, kā Eiropas Savienības piešķirtie līdzekļi ietekmē Latvijas tautsaimniecību un sabiedrības attīstību?

(Bāze = respondenti, kuri ir dzirdējuši, ka Latvijai ir pieejami ES fondu līdzekļi)



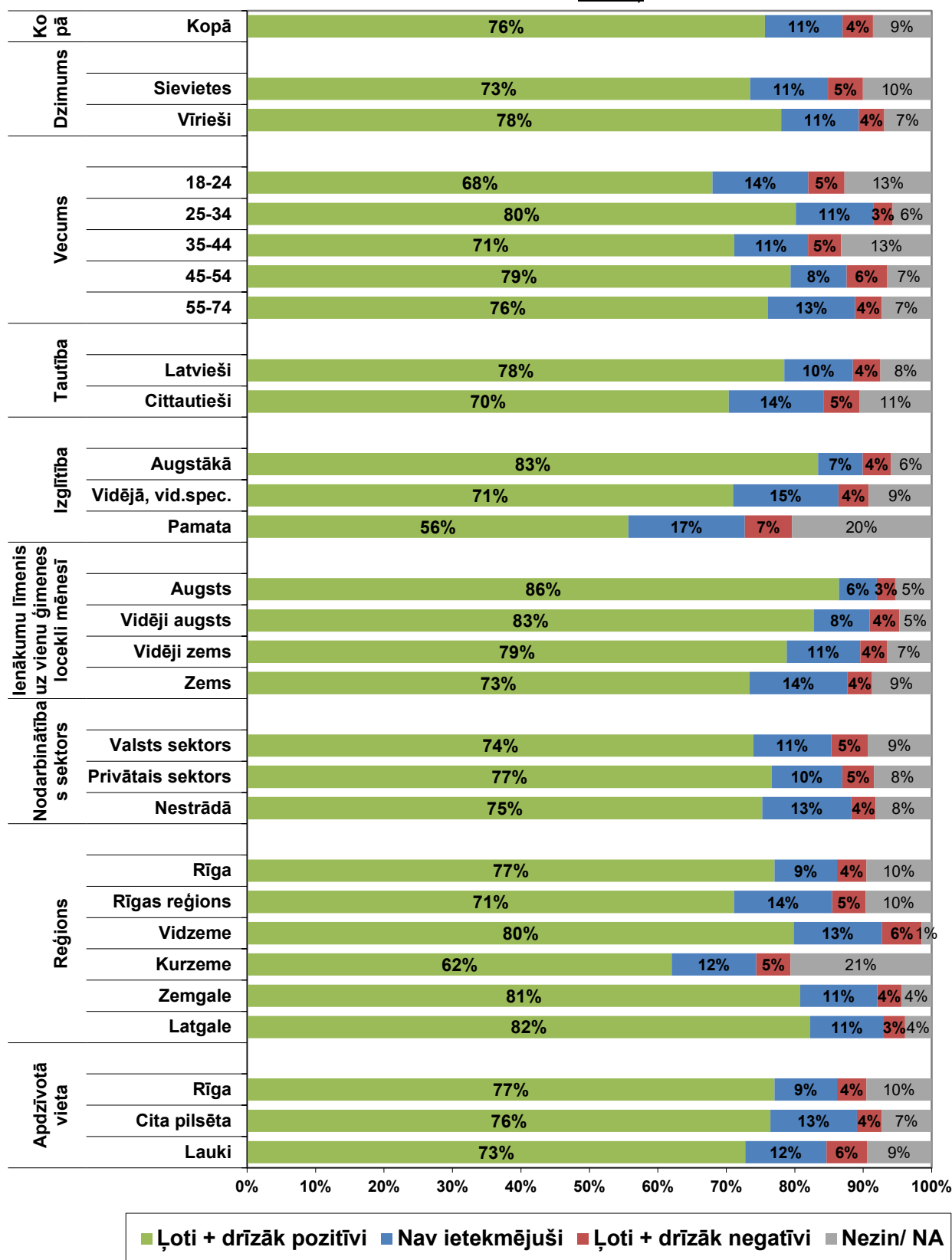
Jūsaprāt, kā Eiropas Savienības piešķirtie līdzekļi ietekmē Latvijas tautsaimniecību un sabiedrības attīstību?

(Bāze = respondenti, kuri ir dzirdējuši, ka Latvijai ir pieejami ES fondu līdzekļi)



Jūsaprāt, kā Eiropas Savienības piešķirtie līdzekļi ietekmē Latvijas tautsaimniecību un sabiedrības attīstību?

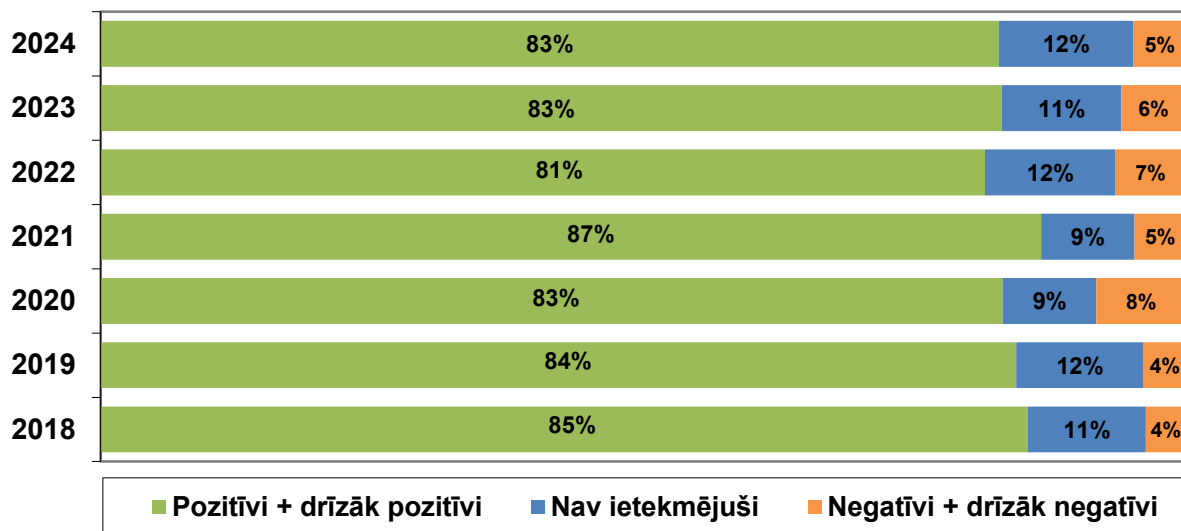
(Bāze = respondenti, kuri ir dzirdējuši, ka Latvijai ir pieejami ES fondu līdzekļi; N=932)



Iegūtie rezultāti respondentu vidū, kuri 1) ir dzirdējuši, ka Latvijai ir pieejami ES fondu līdzekļi; 2) kuriem ir konkrēts viedoklis par šo līdzekļu ietekmi:

Jūsaprāt, kā Eiropas Savienības piešķirtie finanšu līdzekļi ietekmējuši Latvijas tautsaimniecību un sabiedrības attīstību?

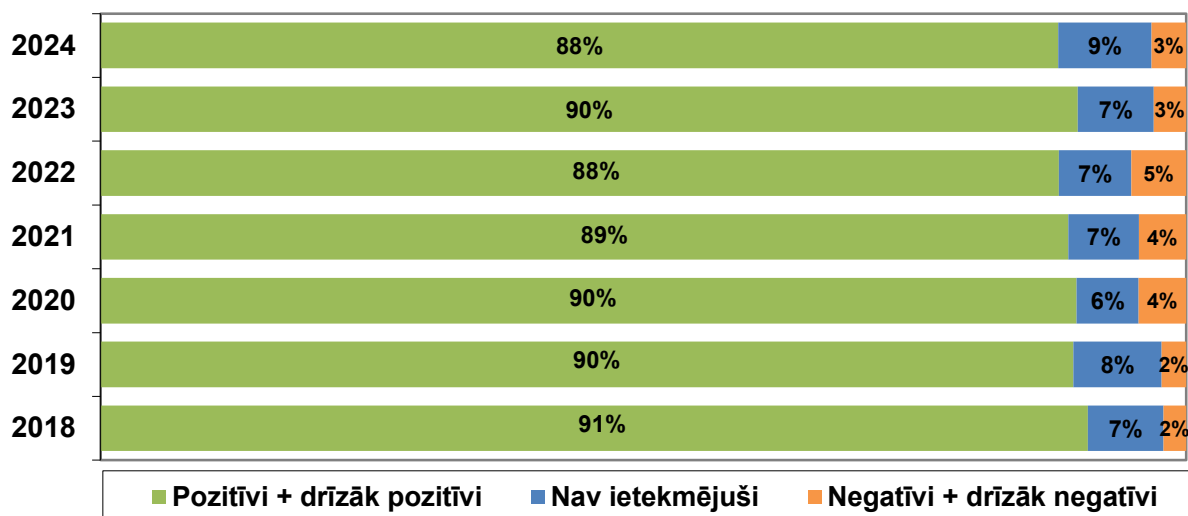
(Bāze = respondenti, kuri 1) ir dzirdējuši, ka Latvijai ir pieejami ES fondu līdzekļi; 2) kuriem ir konkrēts viedoklis par šo līdzekļu ietekmi)



Iegūtie rezultāti respondentu vidū, kuri 1) ir dzirdējuši, ka Latvijai ir pieejami ES fondu līdzekļi; 2) kuriem ir konkrēts viedoklis par šo līdzekļu ietekmi; 3) nav negatīvi noskaņoti par savu un valsts situāciju:

Jūsaprāt, kā Eiropas Savienības piešķirtie finanšu līdzekļi ietekmējuši Latvijas tautsaimniecību un sabiedrības attīstību?

(Bāze = respondenti, kuri 1) ir dzirdējuši, ka Latvijai ir pieejami ES fondu līdzekļi; 2) kuriem ir konkrēts viedoklis par šo līdzekļu ietekmi; 3) nav negatīvi noskaņoti par savu un valsts situāciju)

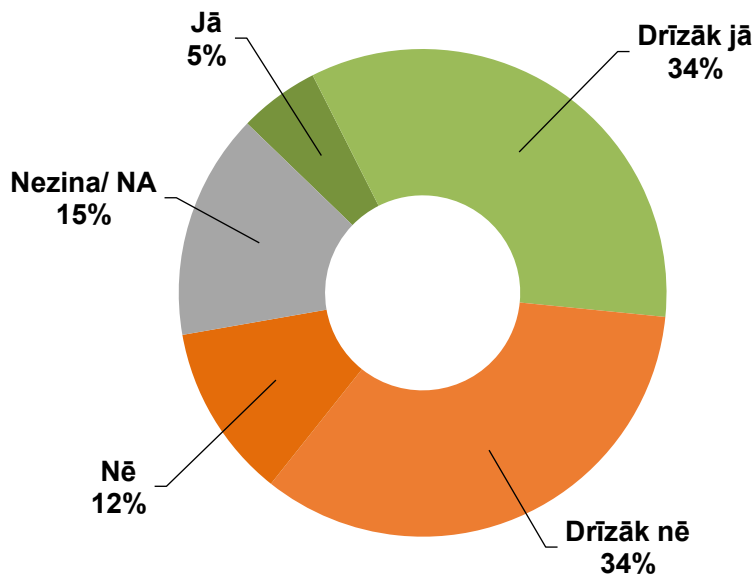


Aptaujas jautājums:

- “Jūsaprāt, vai ES fondu sadalījums Latvijā ir atbilstošs sabiedrības vajadzībām?”

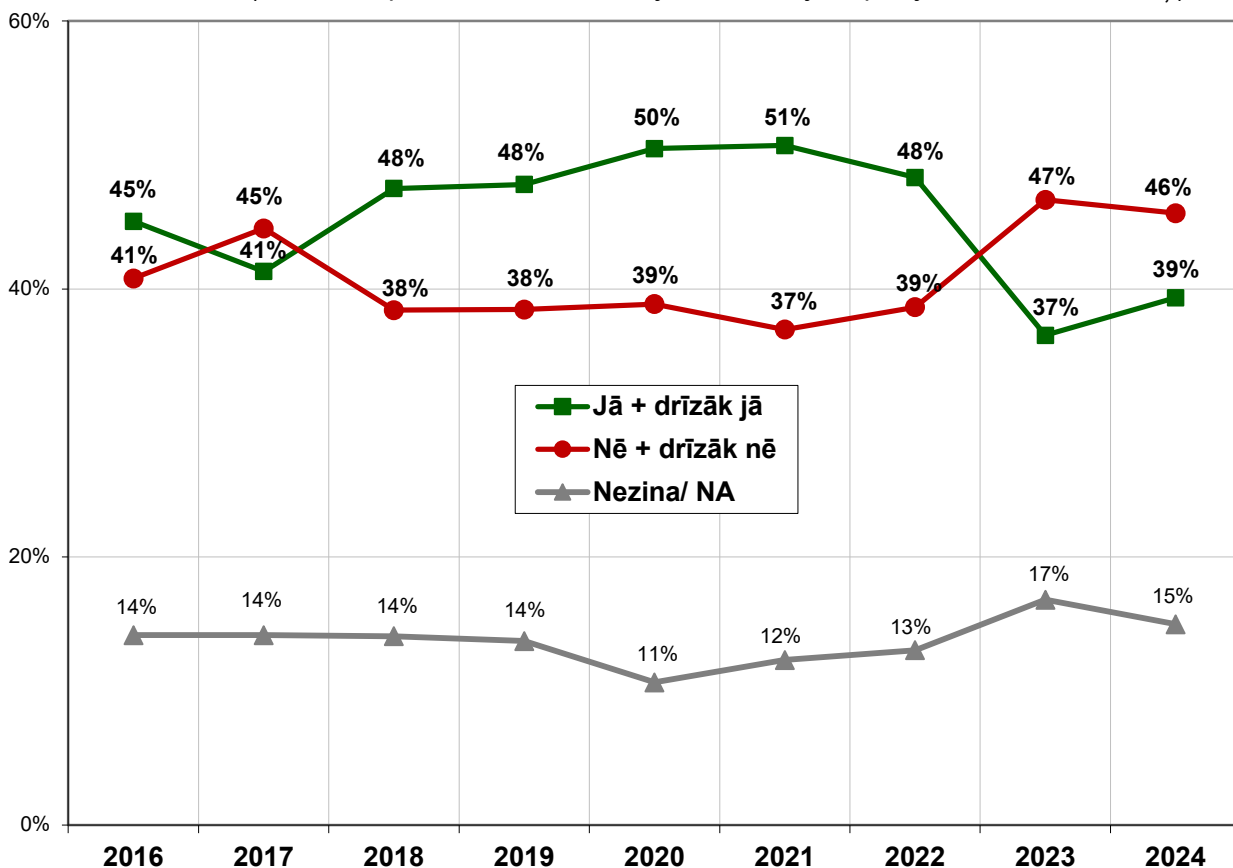
Vai ES fondu sadalījums Latvijā ir atbilstošs sabiedrības vajadzībām?

(Bāze = visi aptaujas dalībnieki; n=1000)



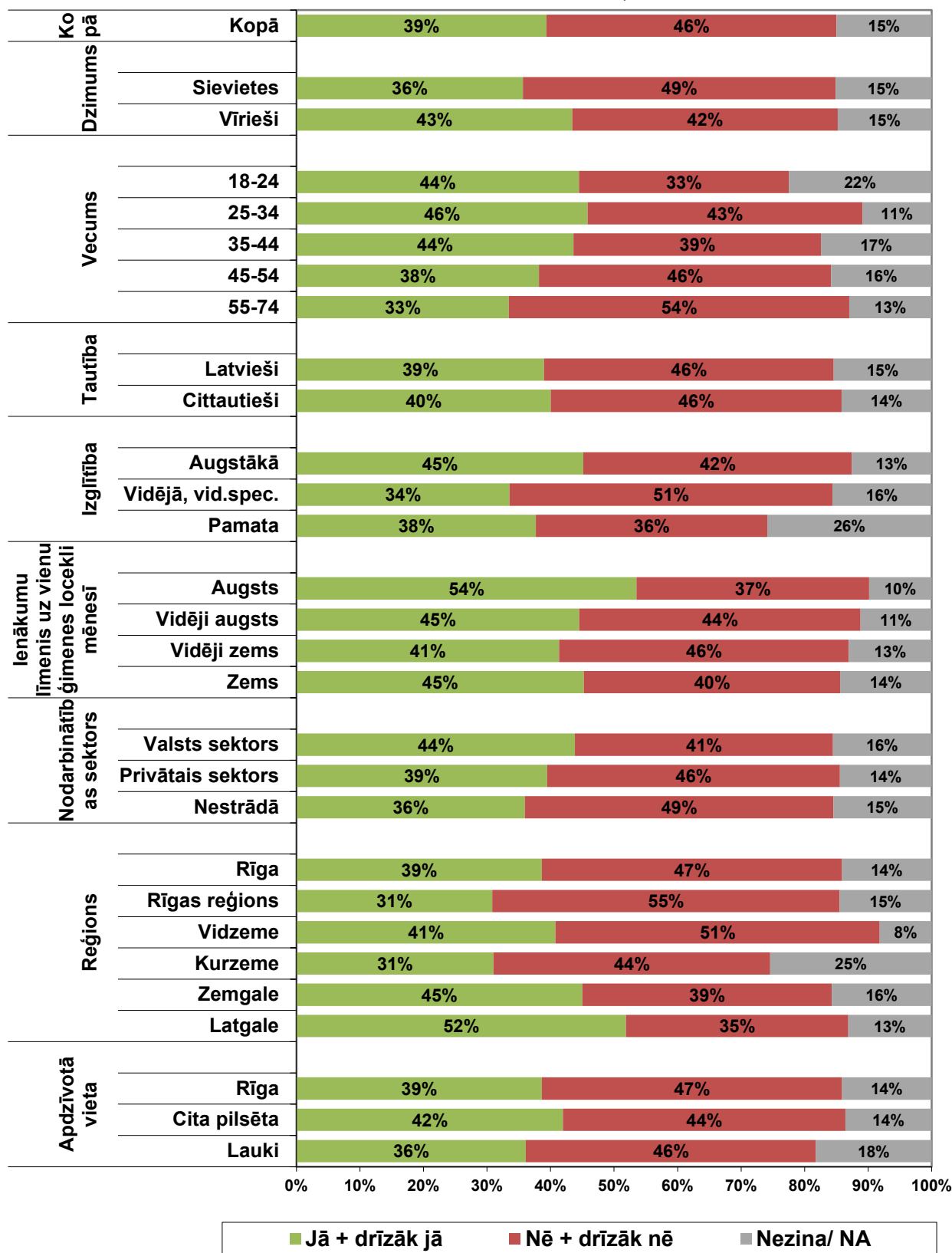
Jūsaprāt, vai ES fondu sadalījums Latvijā ir atbilstošs sabiedrības vajadzībām?

(Bāze = respondenti, kuri ir dzirdējuši, ka Latvijai ir pieejami ES fondu līdzekļi)



Jūsuprāt, vai ES fondu sadalījums Latvijā ir atbilstošs sabiedrības vajadzībām?

(Bāze = respondenti, kuri ir dzirdējuši, ka Latvijai ir pieejami ES fondu līdzekļi: N=932)

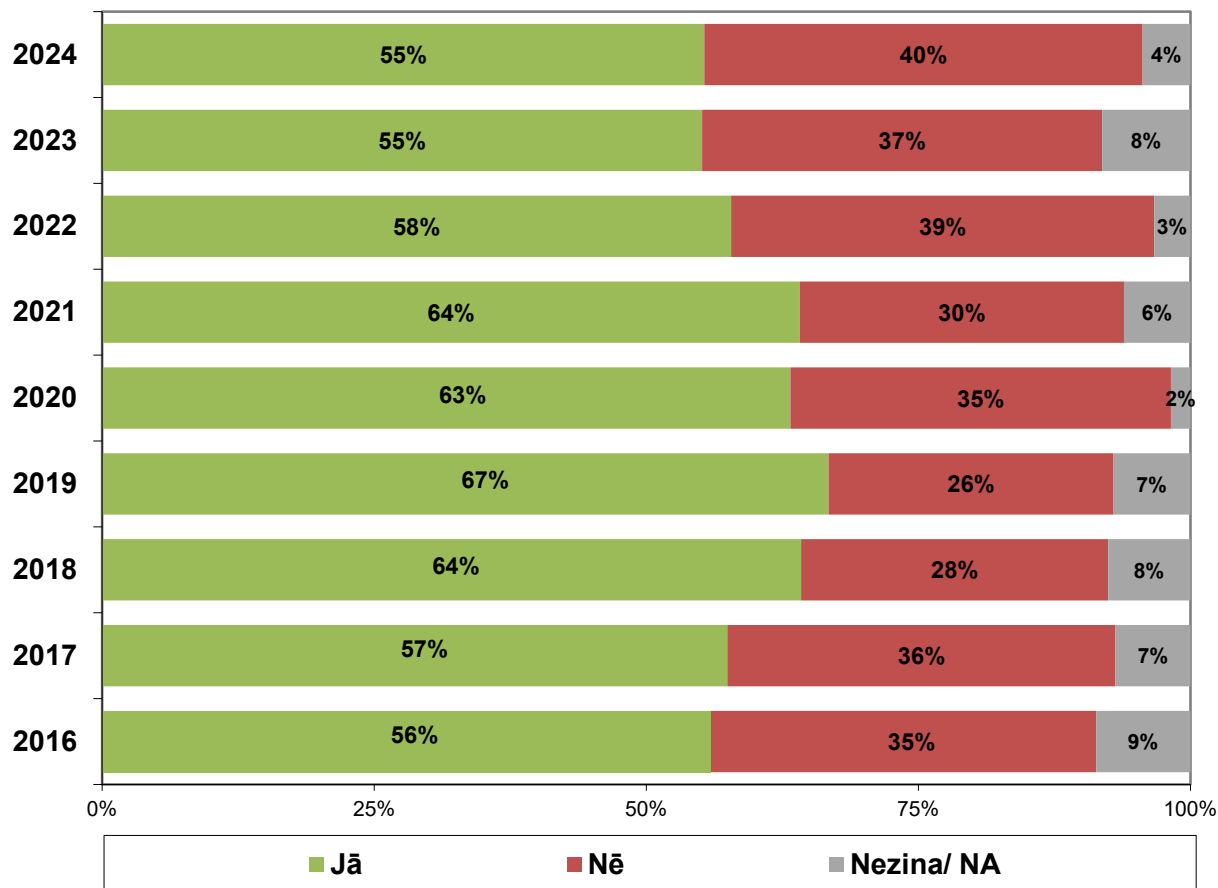


Aptaujas jautājums:

- “Vai Jūs ikdienas dzīvē esat izmantojis/ izjutis ES fondu investīciju ieguldījumu rezultātus (piem., infrastruktūrā vai citās jomās)?”

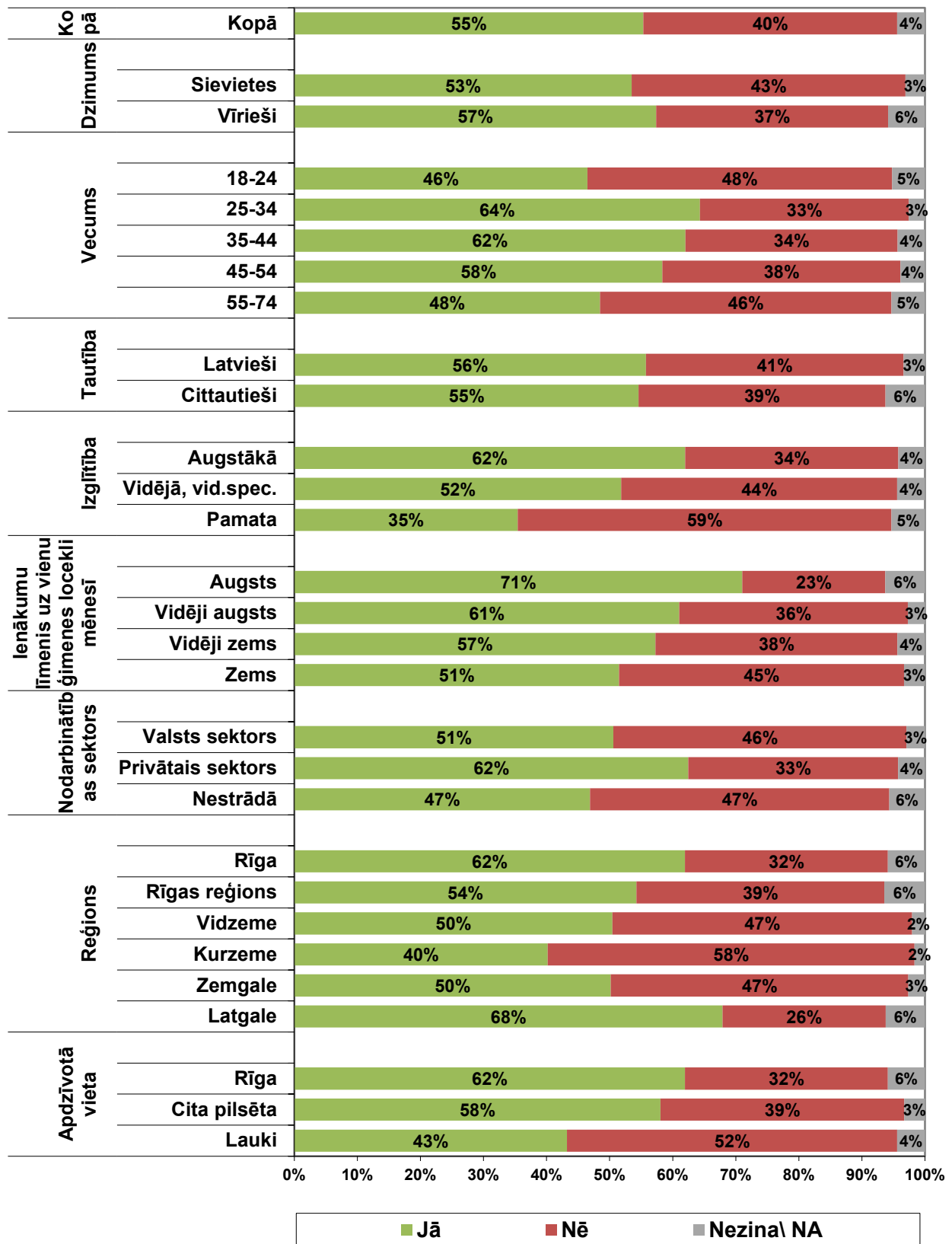
Vai Jūs ikdienas dzīvē esat izmantojis/ izjutis ES fondu investīciju ieguldījumu rezultātus (piem., infrastruktūrā vai citās jomās)?

(Bāze = respondenti, kuri ir dzirdējuši, ka Latvijai ir pieejami ES fondu līdzekļi)



Vai Jūs ikdienas dzīvē esat izmantojis/ izjutis ES fondu investīciju ieguldījumu rezultātus (piem., infrastruktūrā vai citās jomās)?

(Bāze = respondenti, kuri ir dzirdējuši, ka Latvijai ir pieejami ES fondu līdzekļi; N=932)



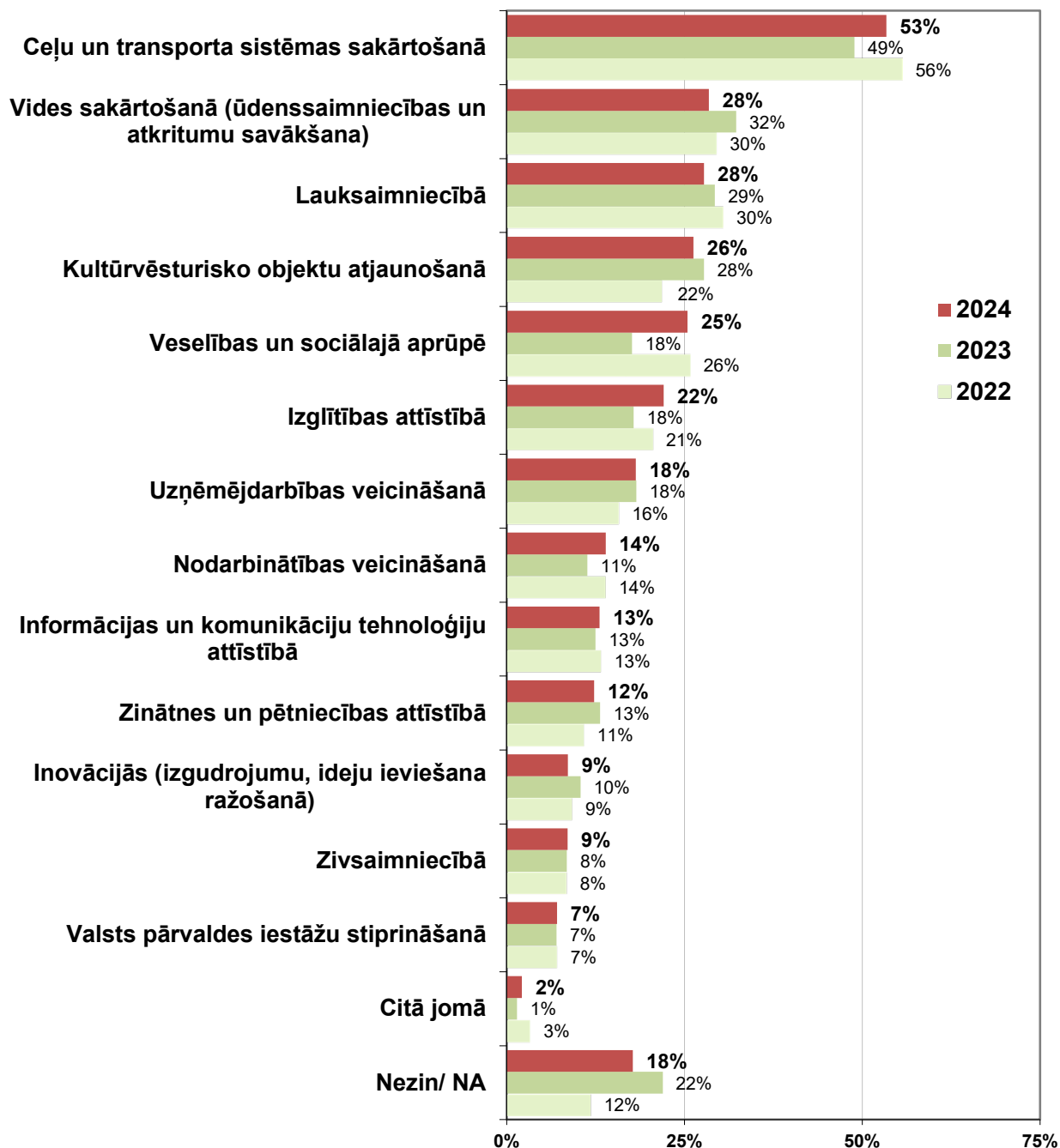
3.2. Jomas, kurās ar Eiropas Savienības fondu atbalstu sasniegti pozitīvi rezultāti

Aptaujas jautājums:

- “Jūsaprāt, kurās no šīm Eiropas Savienības fondu atbalstītajām jomām ir sasniegti pozitīvi rezultāti?”

Jūsaprāt, kurās no šīm Eiropas Savienības fondu atbalstītajām jomām ir sasniegti pozitīvi rezultāti?

(Bāze = respondenti, kuri ir dzirdējuši, ka Latvijai ir pieejami ES fondu līdzekļi)



Kā „citas jomas” (grafikā) tika minētas – Mājokļu energoefektivitātes uzlabošanā; Būvniecībā; Tūrisma attīstībā; Reģionālā attīstībā; Pilsētvides sakārtošanā.

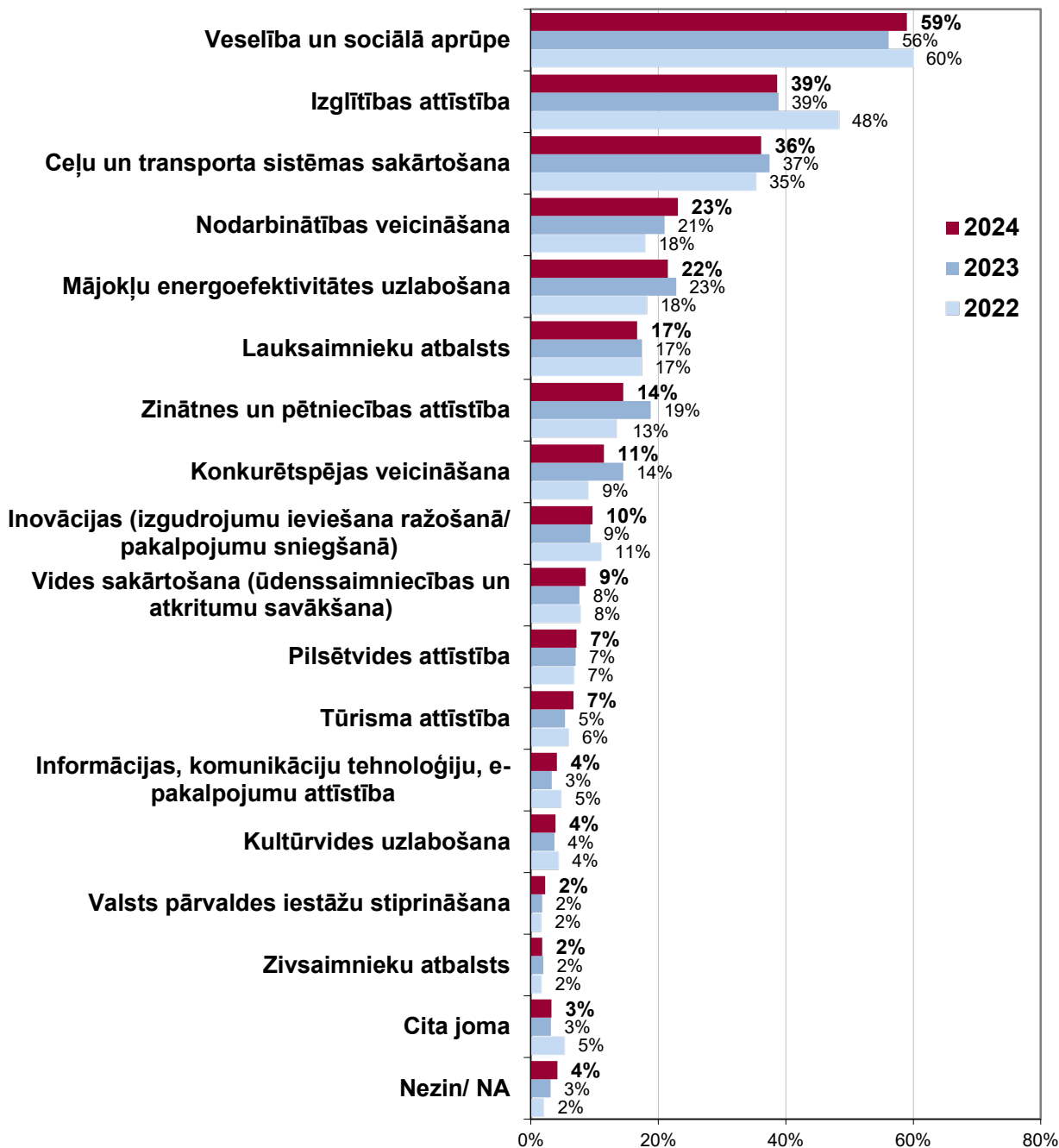
3.3. Prioritārās jomas, kurās turpmāk būtu jāiegulda vairāk ES fondu līdzekļu

Aptaujas jautājums:

- “Jūsaprāt, kuras būtu 3 svarīgākās jomas, kurās turpmāk būtu jāiegulda vairāk Eiropas Savienības fondu līdzekļu?”

Jūsaprāt, kuras būtu 3 svarīgākās jomas, kurās turpmāk būtu jāiegulda vairāk Eiropas Savienības fondu līdzekļu?

(Bāze = respondenti, kuri ir dzirdējuši, ka Latvijai ir pieejami ES fondu līdzekļi)

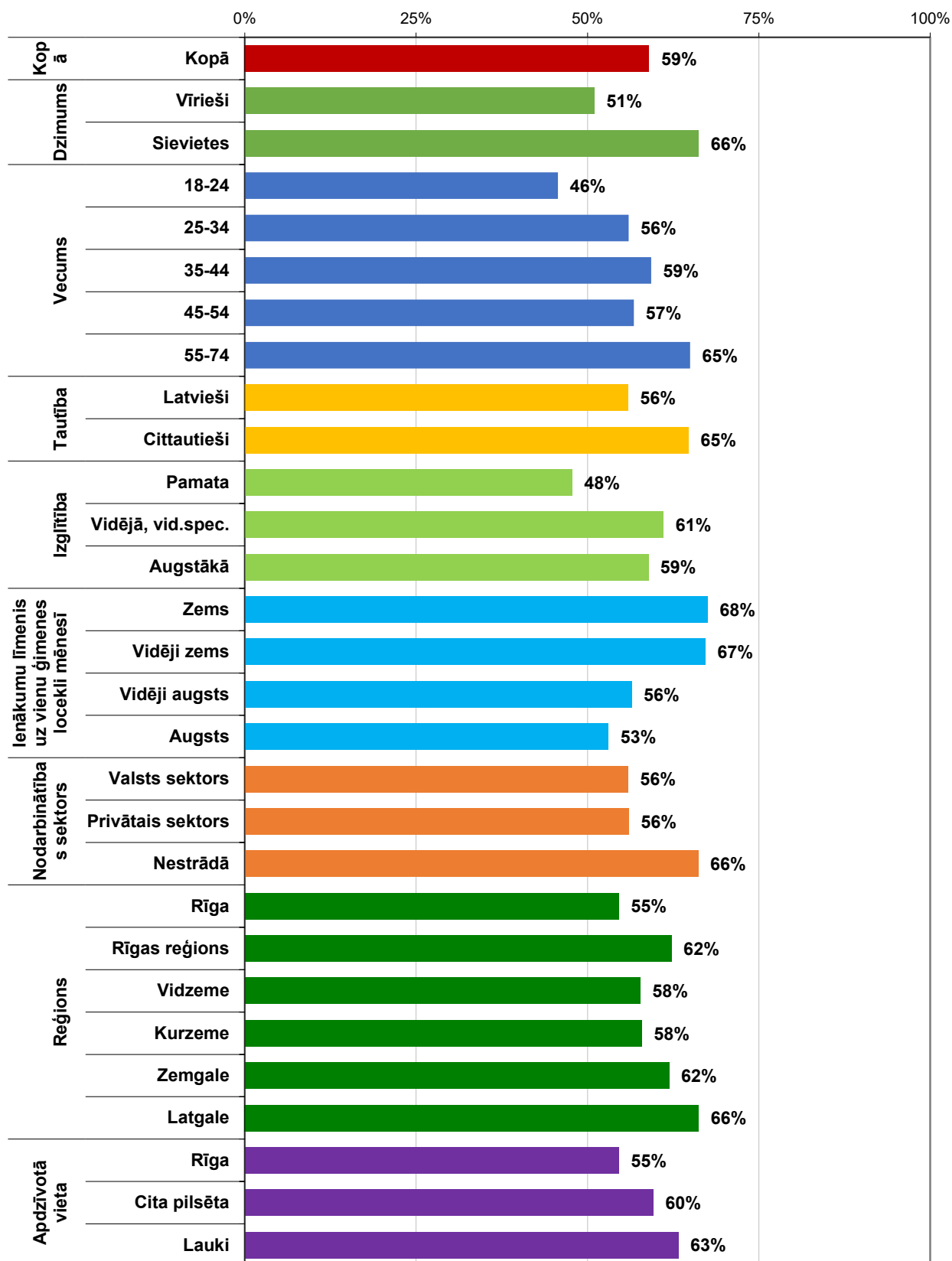


Kā „citas jomas” (grafikā) tika minētas – Valsts aizsardzība; Uzņēmējdarbības veicināšana; Rūpniecības/ ražošanas attīstība; Mežsaimniecības veicināšana; AES celtniecība/ enerģētika; Sabiedrības integrācijas veicināšana.

Kā vienu no trim svarīgākajām jomām, kurās turpmāk būtu jāiegulda vairāk ES fondu līdzekļu, nosauca:

VESELĪBA UN SOCIĀLĀ APRŪPE

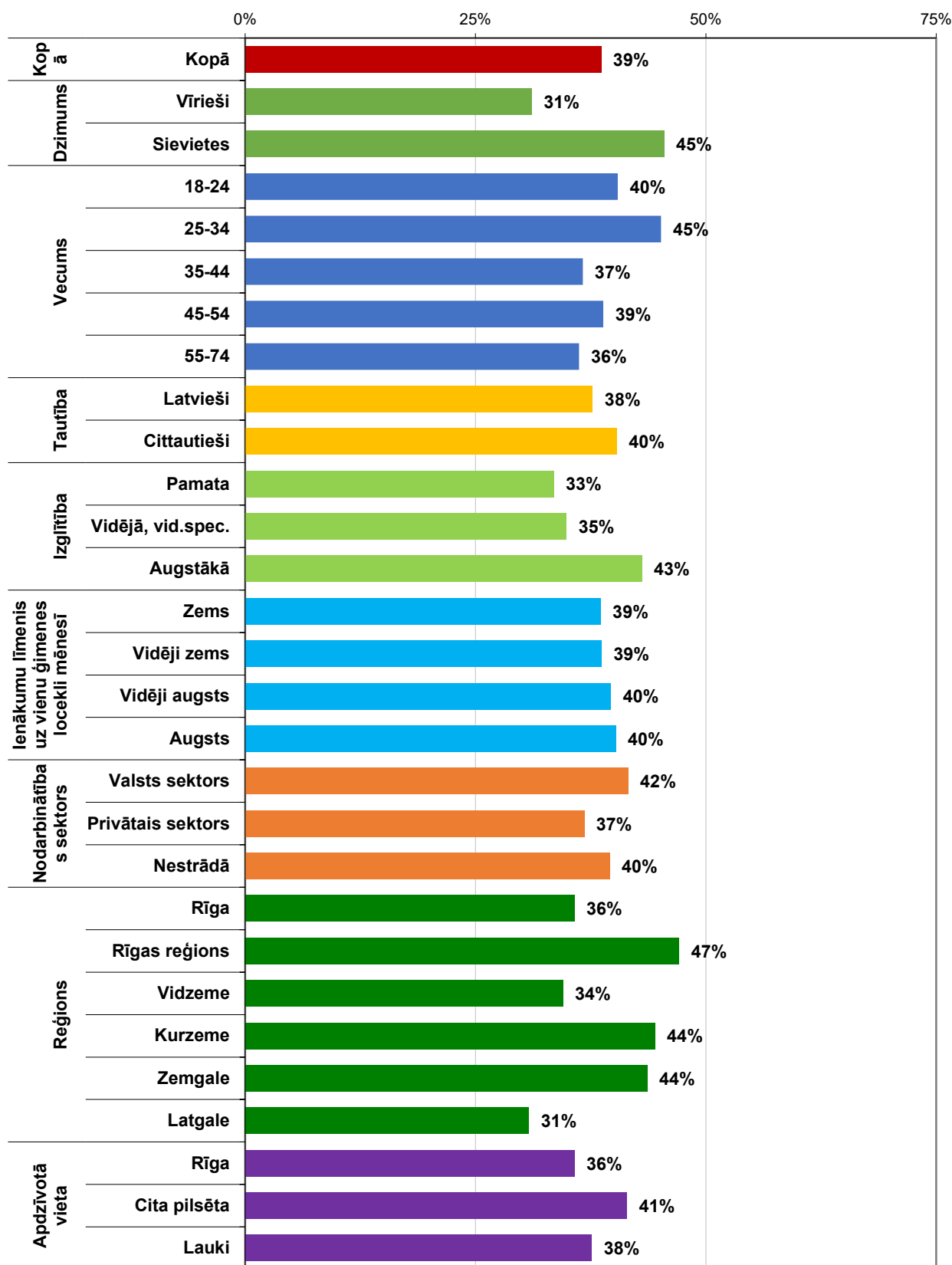
(Bāze = respondenti, kuri ir dzirdējuši, ka Latvijai ir pieejami ES fondu līdzekļi; n=932)



Kā vienu no trim svarīgākajām jomām, kurās turpmāk būtu jāiegulda vairāk ES fondu līdzekļu, nosauca:

IZGLĪTĪBAS ATTĪSTĪBA

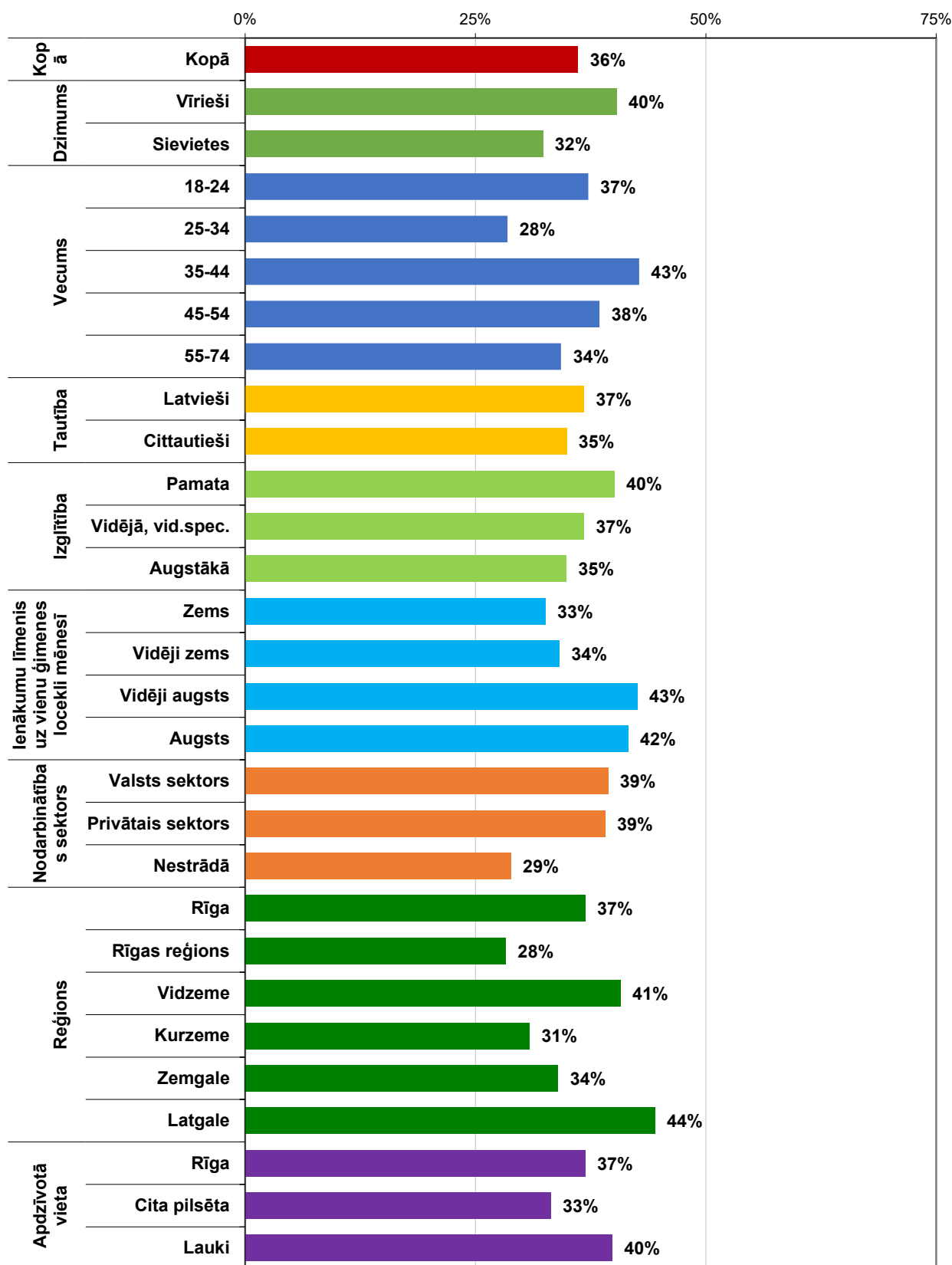
(Bāze = respondenti, kuri ir dzirdējuši, ka Latvijai ir pieejami ES fondu līdzekļi; n=932)



Kā vienu no trim svarīgākajām jomām, kurās turpmāk būtu jāiegulda vairāk ES fondu līdzekļu, nosauca:

CEĻU UN TRANSPORTA SISTĒMAS SAKĀRTOŠANA

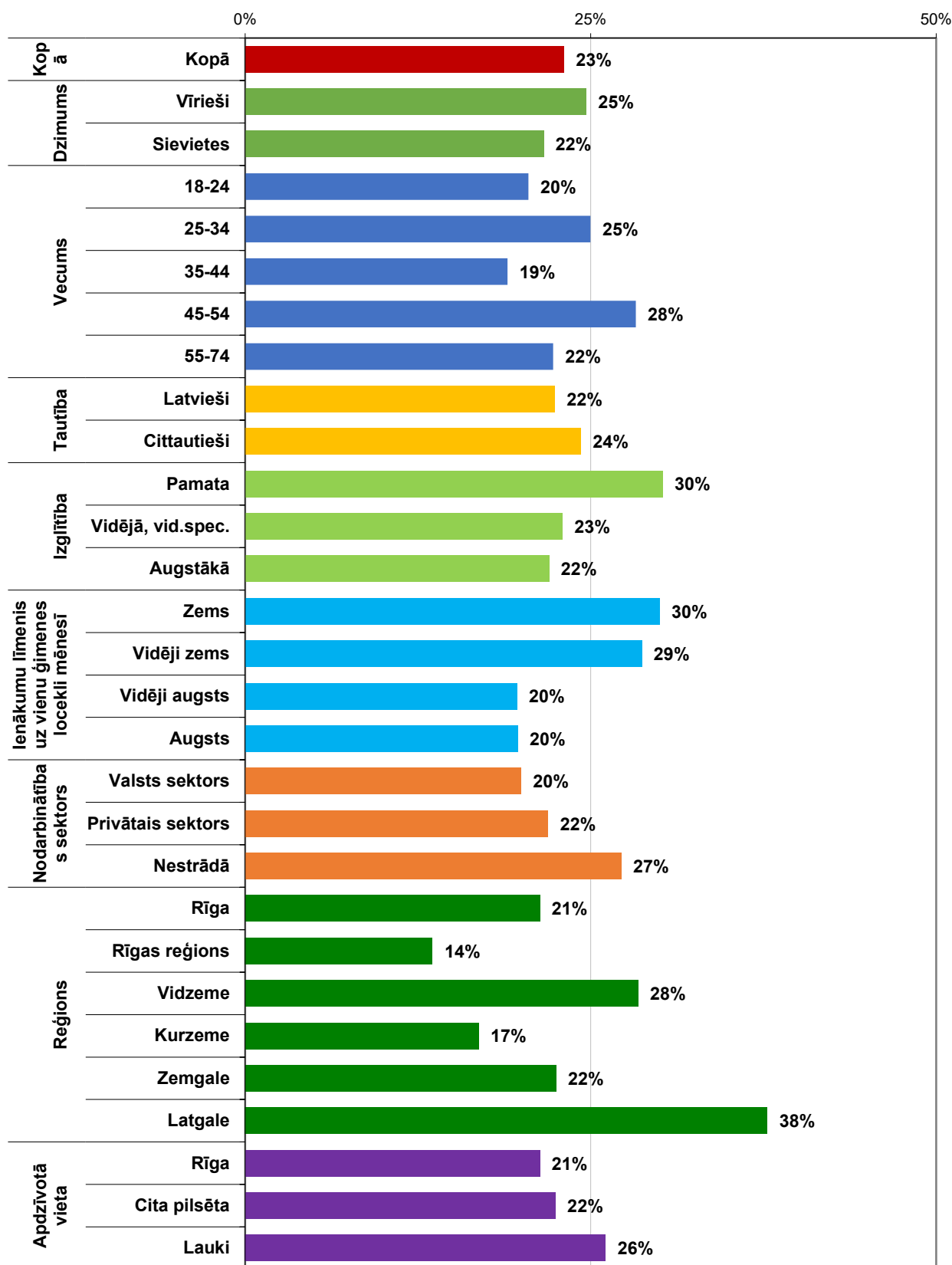
(Bāze = respondenti, kuri ir dzirdējuši, ka Latvijai ir pieejami ES fondu līdzekļi; n=932)



Kā vienu no trim svarīgākajām jomām, kurās turpmāk būtu jāiegulda vairāk ES fondu līdzekļu, nosauca:

NODARBINĀTĪBAS VEICINĀŠANA

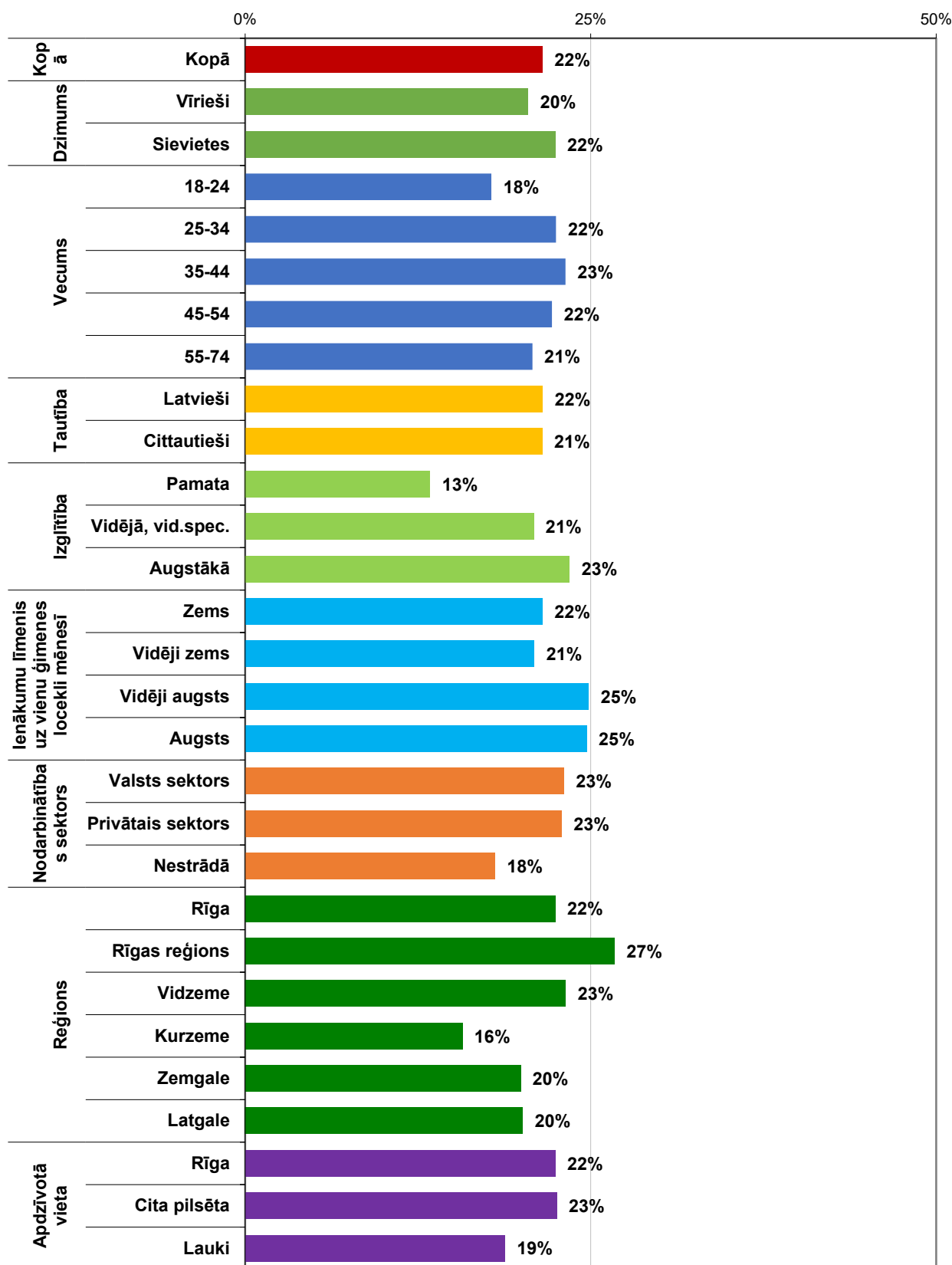
(Bāze = respondenti, kuri ir dzirdējuši, ka Latvijai ir pieejami ES fondu līdzekļi; n=932)



Kā vienu no trim svarīgākajām jomām, kurās turpmāk būtu jāiegulda vairāk ES fondu līdzekļu, nosauca:

MĀJOKĻU ENERGOEFĒKTIVITĀTES UZLABOŠANA

(Bāze = respondenti, kuri ir dzirdējuši, ka Latvijai ir pieejami ES fondu līdzekļi; n=932)

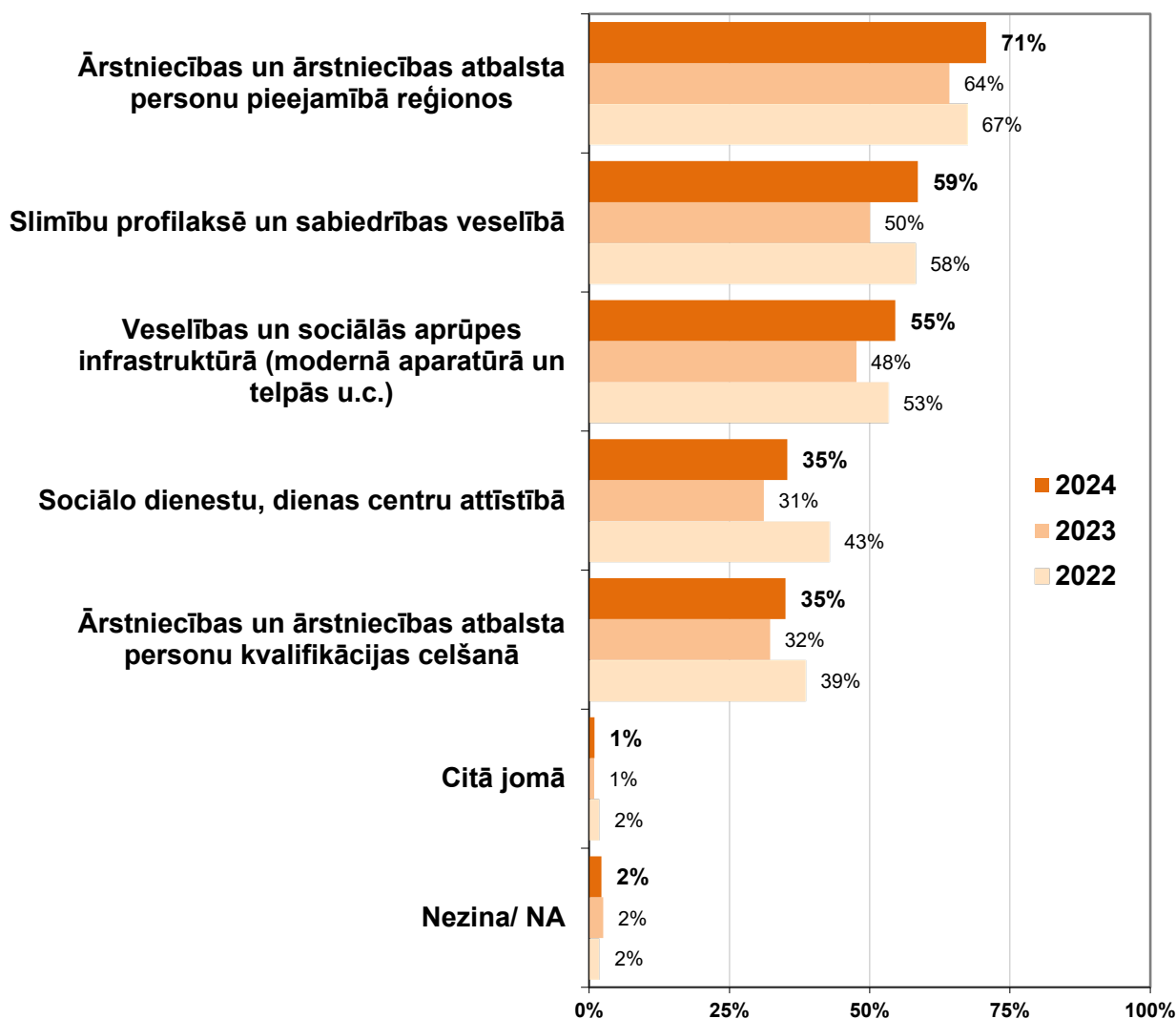


Respondenti, kuri, kā vienu no trim svarīgākajām jomām, kurās turpmāk būtu jāiegulda vairāk Eiropas Savienības fondu līdzekļu, nosauca veselību un sociālo aprūpi, tika lūgti atbildēt uz jautājumu:

- “Konkrētāk, kādās tieši veselības un sociālās aprūpes jomās Eiropas Savienības finanšu līdzekļi būtu jāiegulda vairāk?”

Konkrētāk, kādās tieši veselības un sociālās aprūpes jomās Eiropas Savienības finanšu līdzekļi būtu jāiegulda vairāk?

(Bāze = respondenti, kuri kā vienu no prioritārajām jomām minēja veselību un sociālo aprūpi)



Kā citas atbildes (grafikā) tika minētas – Onkoloģijas nozarē; Pacientu paliatīvās aprūpes nodrošināšana; Medikamentu pieejamībā.

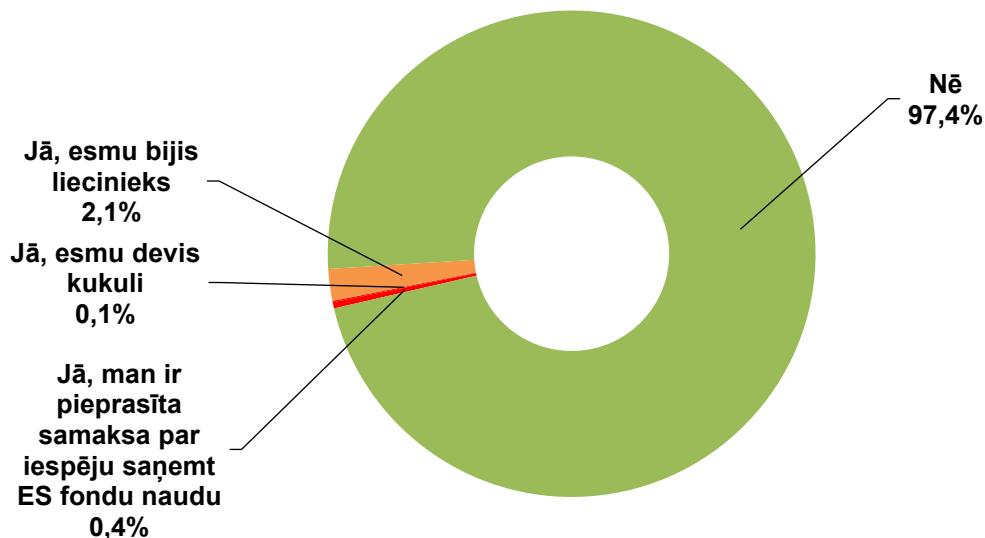
3.4. ES fondu ieviešana un nelikumības

Aptaujas jautājums:

- “Vai Jūs kādreiz esat bijis liecinieks vai pats esat bijis iesaistīts ES fondu līdzekļu nelikumīgā izmantošanā?”

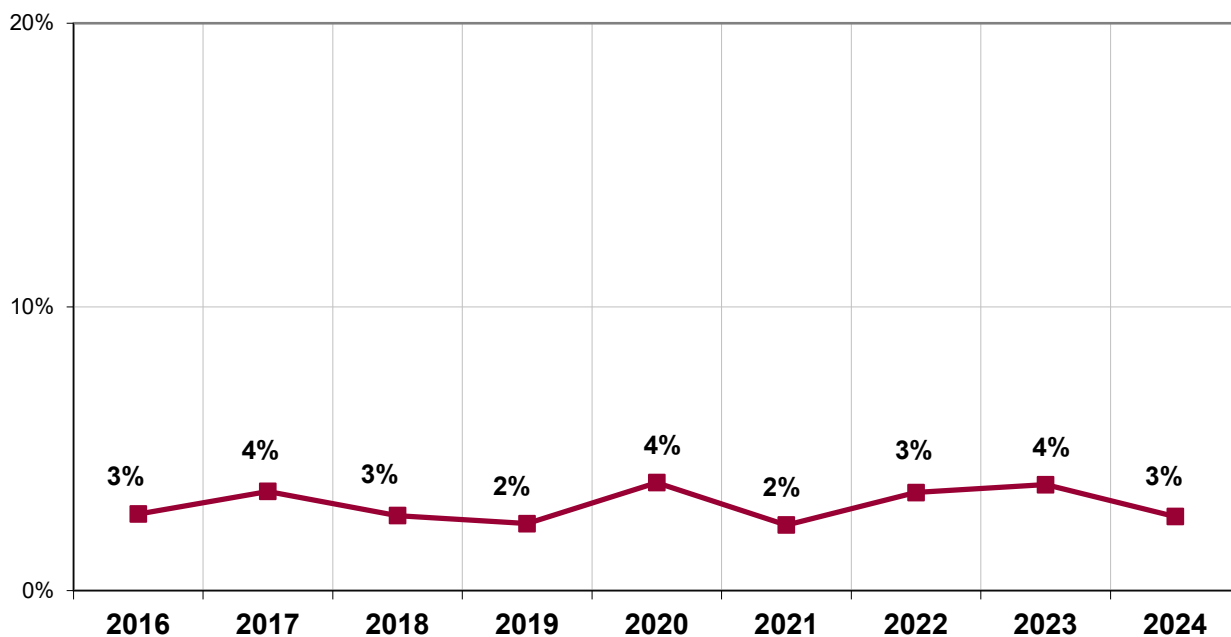
Vai Jūs kādreiz esat bijis liecinieks vai pats esat bijis iesaistīts ES fondu līdzekļu nelikumīgā izmantošanā?

(Bāze = visi aptaujas dalībnieki; n=1000)



Ir bijis liecinieks vai pats iesaistīts ES fondu līdzekļu nelikumīgā izmantošanā

(Bāze = visi aptaujas dalībnieki)

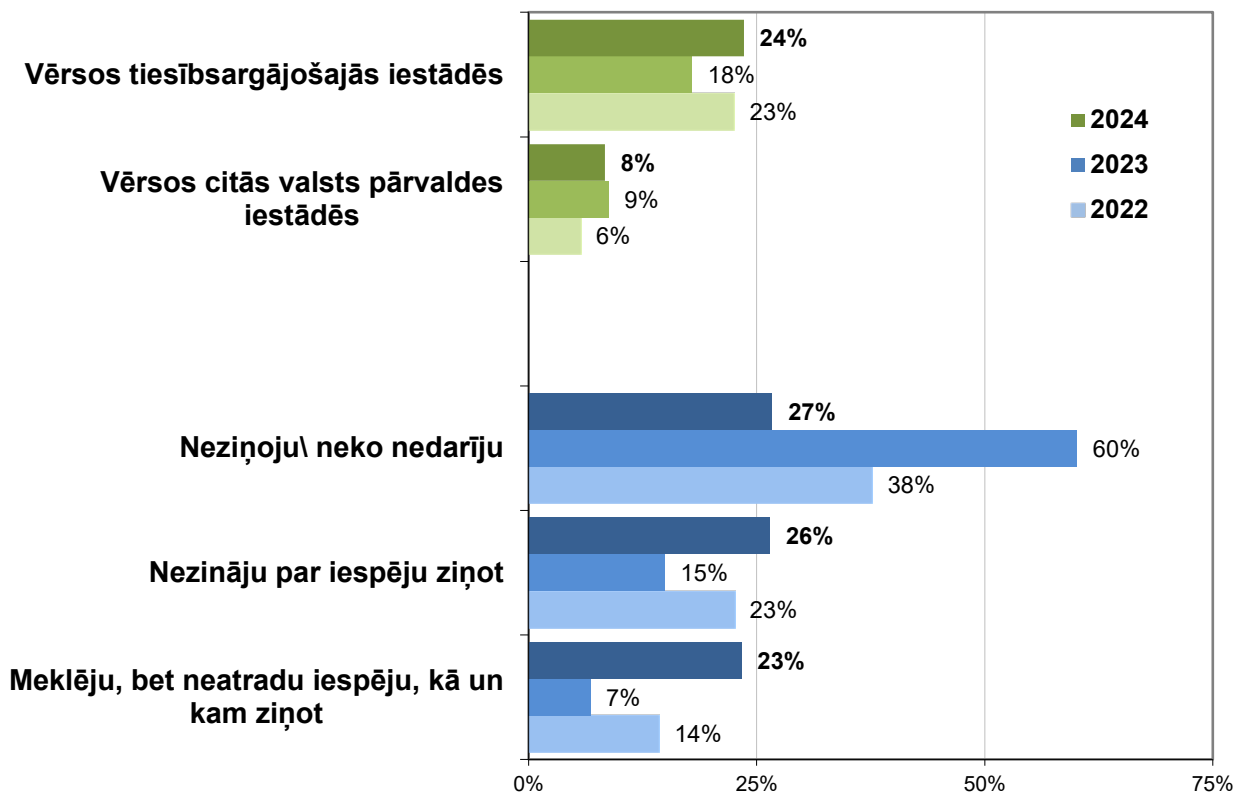


Respondenti (kopskaitā 38), kuri ir bijuši liecinieki vai paši iesaistīti ES fondu nelikumīgā izmantošanā tika lūgti atbildēt uz jautājumu:

- “Kāda bija Jūsu tālākā rīcība aizdomu vai fakta konstatēšanas gadījumā par iespējamu ES fondu līdzekļu nelikumīgu izmantošanu?”

Kāda bija Jūsu tālākā rīcība aizdomu vai fakta konstatēšanas gadījumā par iespējamu ES fondu līdzekļu nelikumīgu izmantošanu?

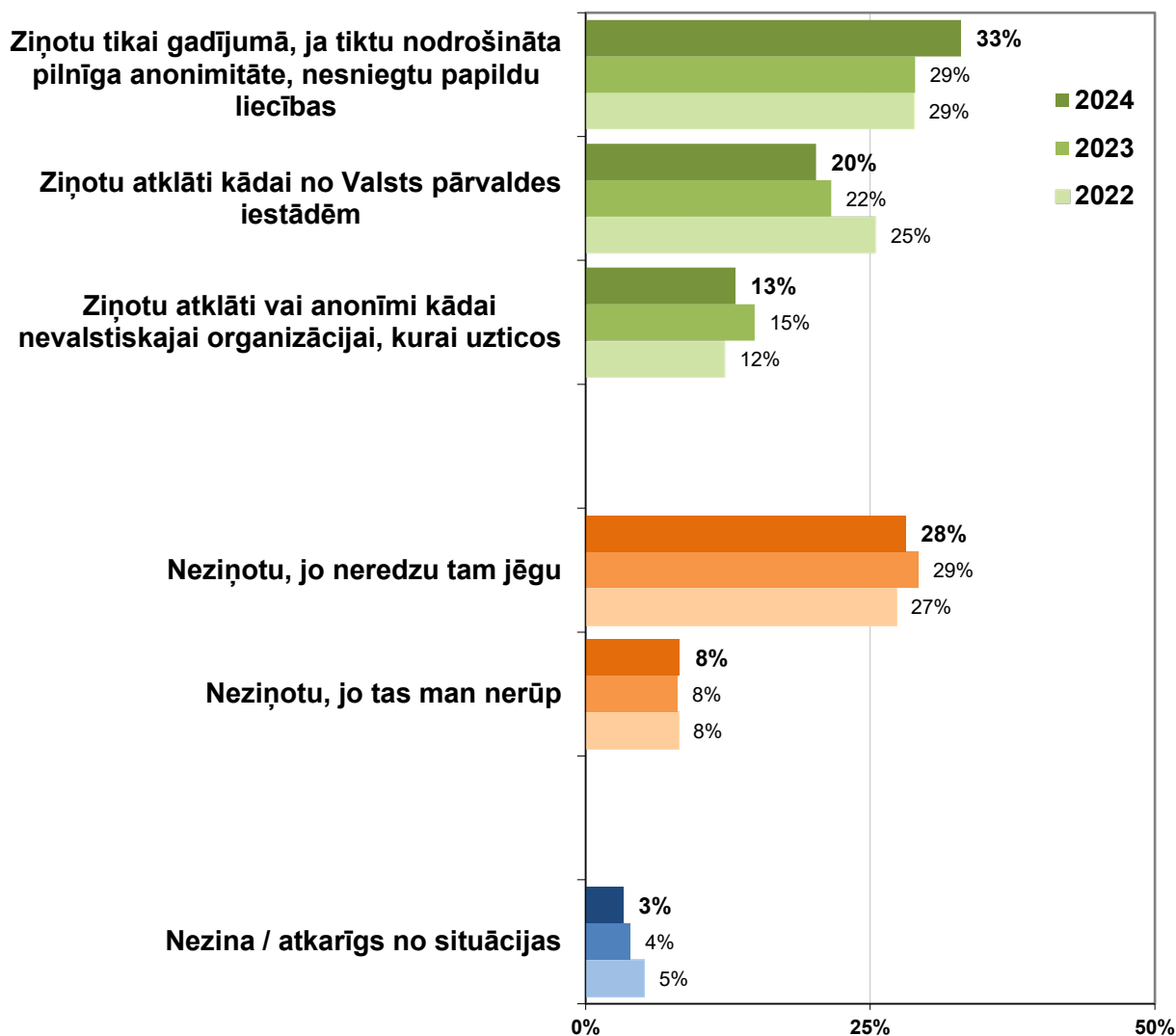
(Bāze = respondenti, kuri ir bijuši liecinieki ES fondu nelikumīgā izmantošanā; n=26)



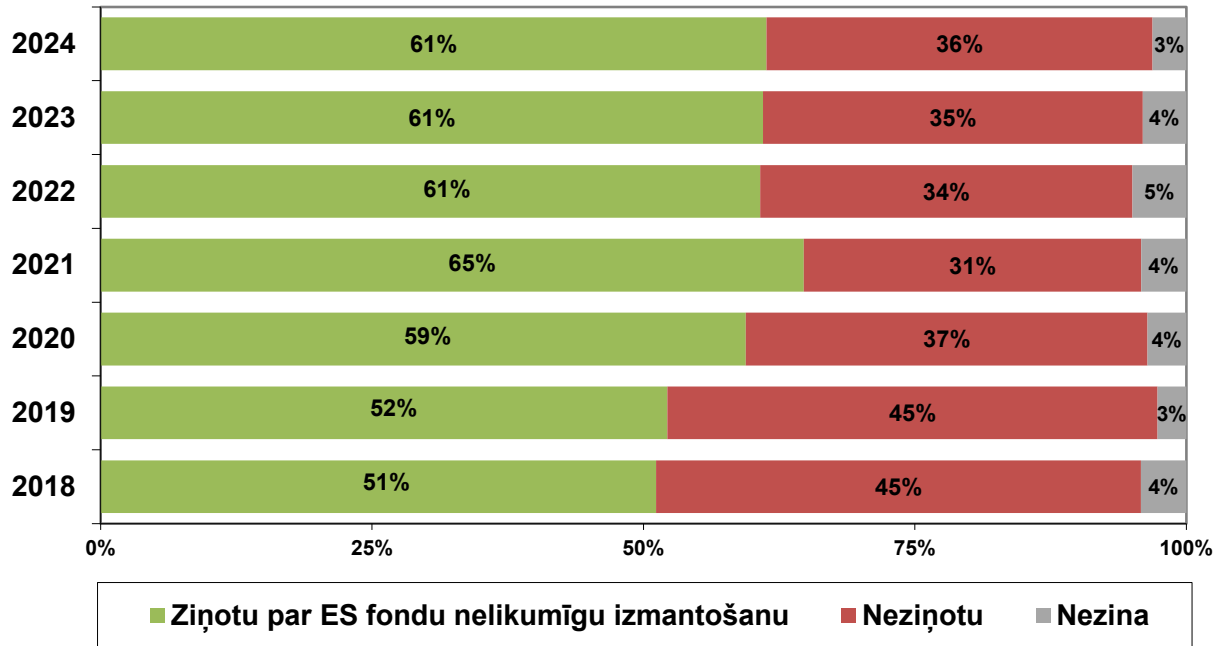
Aptaujas jautājums:

- “Kā Jūs rīkotos, gadījumā, ja Jūs būtu liecinieks ES fondu līdzekļu nelikumīgā izmantošanā?”

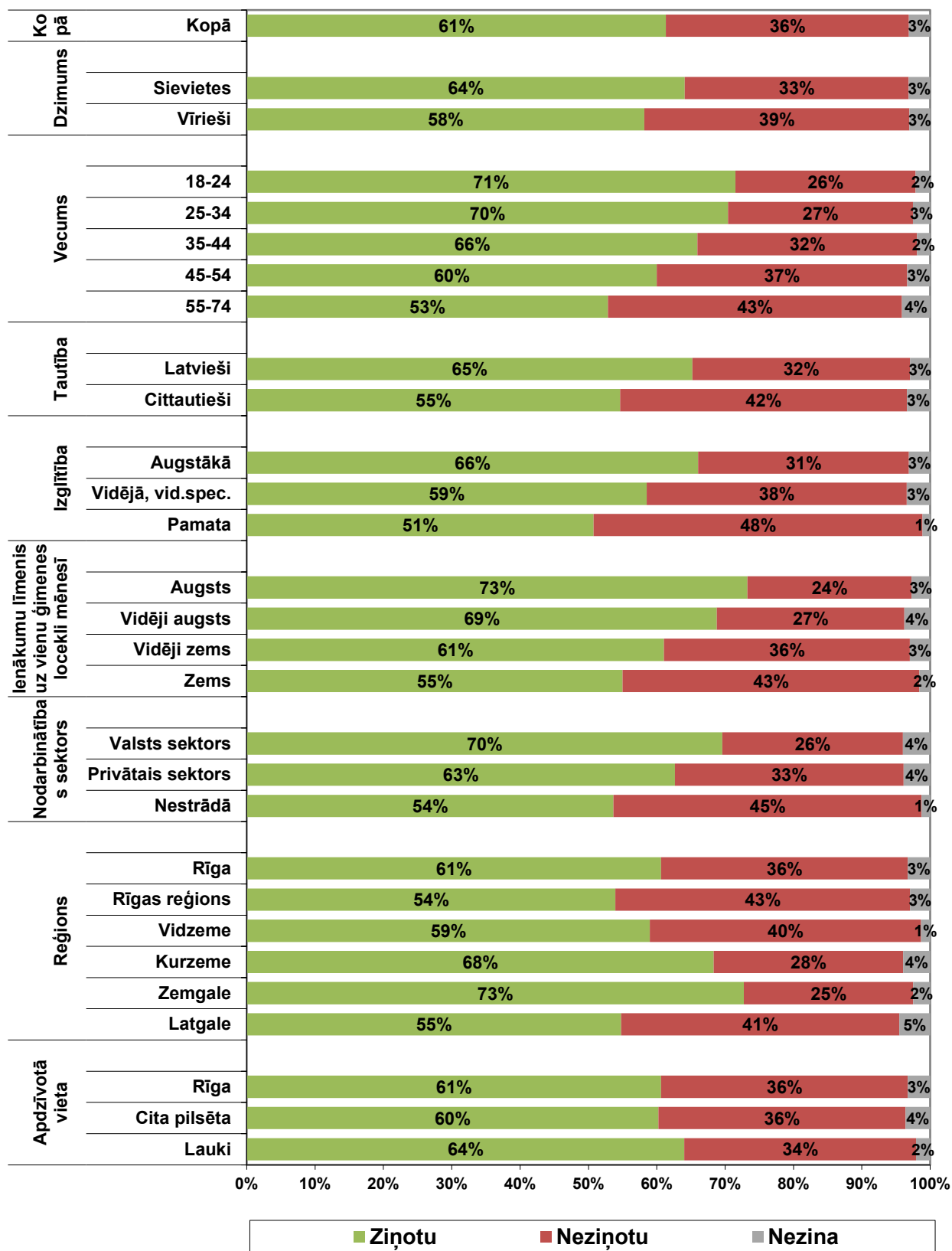
Kā Jūs rīkotos, gadījumā, ja Jūs būtu liecinieks ES fondu līdzekļu nelikumīgā izmantošanā?
(Bāze = visi aptaujas dalībnieki)



Kā Jūs rīkotos, gadījumā, ja Jūs būtu liecinieks ES fondu līdzekļu nelikumīgā izmantošanā?
(Bāze = visi aptaujas dalībnieki)



Kā Jūs rīkotos, gadījumā, ja Jūs būtu liecinieks ES fondu līdzekļu nelikumīgā izmantošanā?
(Bāze = visi aptaujas dalībnieki; N=1000)

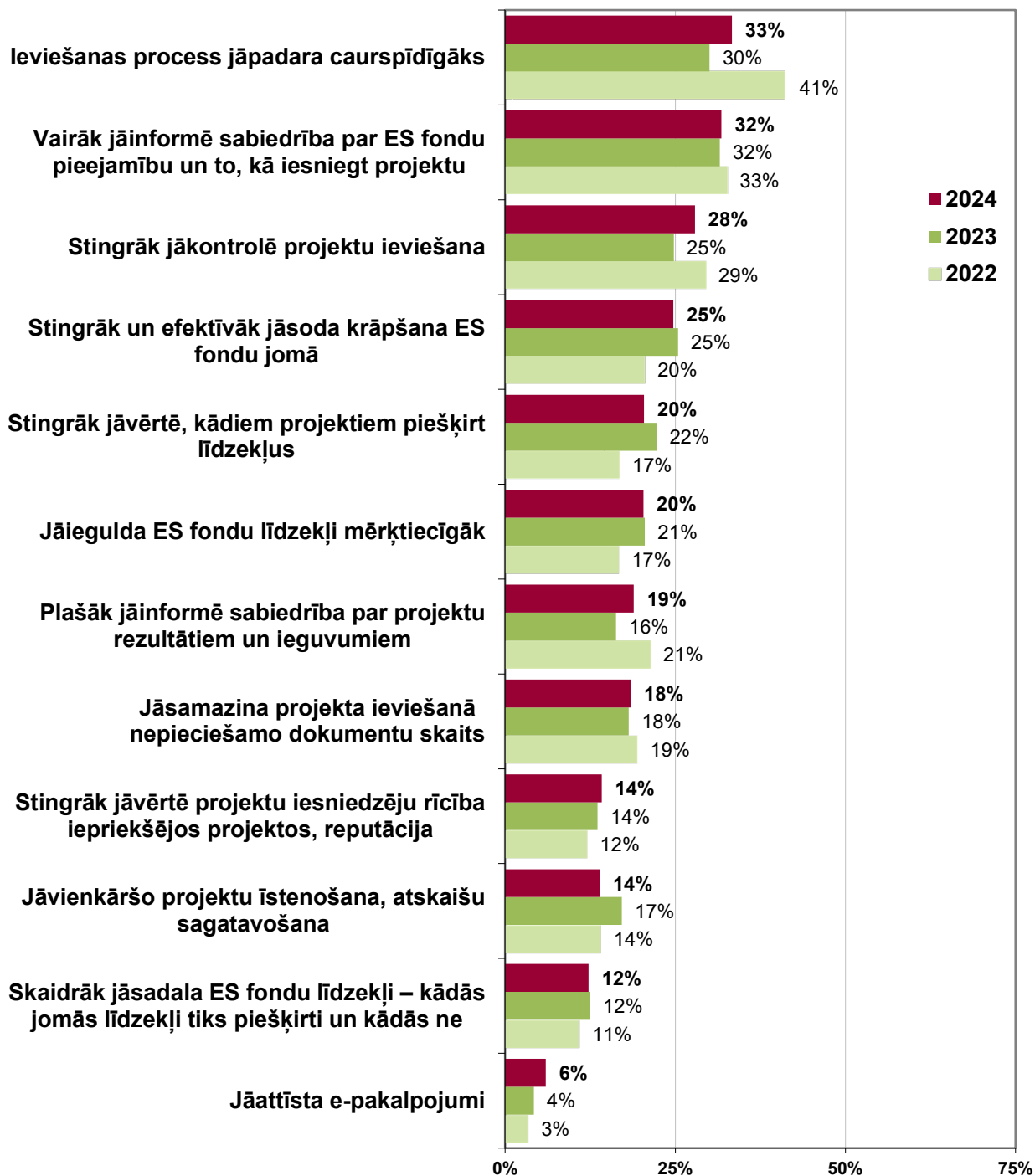


3.5. Vēlamie pasākumi ES fondu ieviešanas uzlabošanai

Aptaujas jautājums:

- “ Sakiet, lūdzu, kas, Jūsaprāt, valstij būtu jāuzlabo ES fondu ieviešanā?”

Sakiet, lūdzu, kas, Jūsaprāt, valstij būtu jāuzlabo ES fondu ieviešanā?
(Bāze = visi aptaujas dalībnieki)

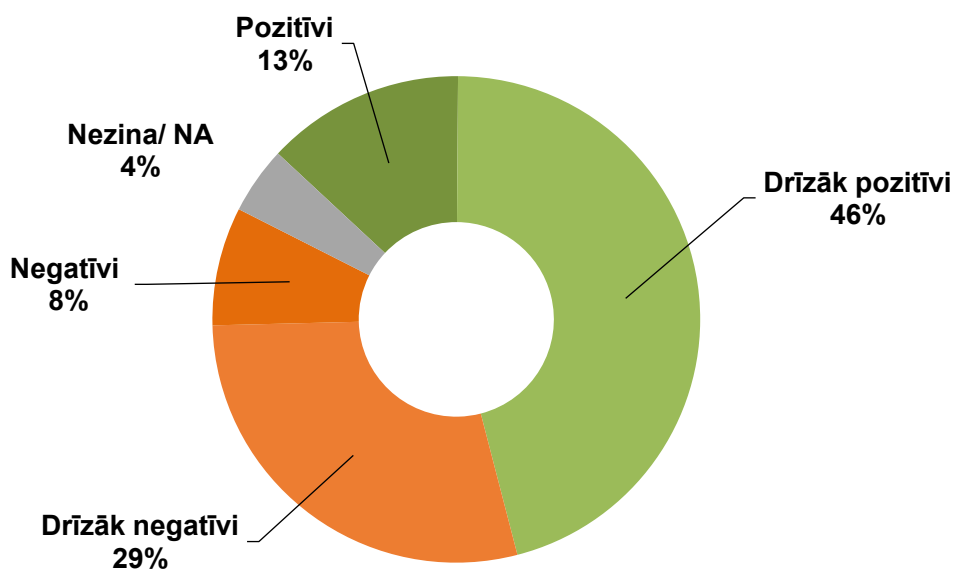


4. Situācijas vērtējums valstī un savā dzīvē kopumā

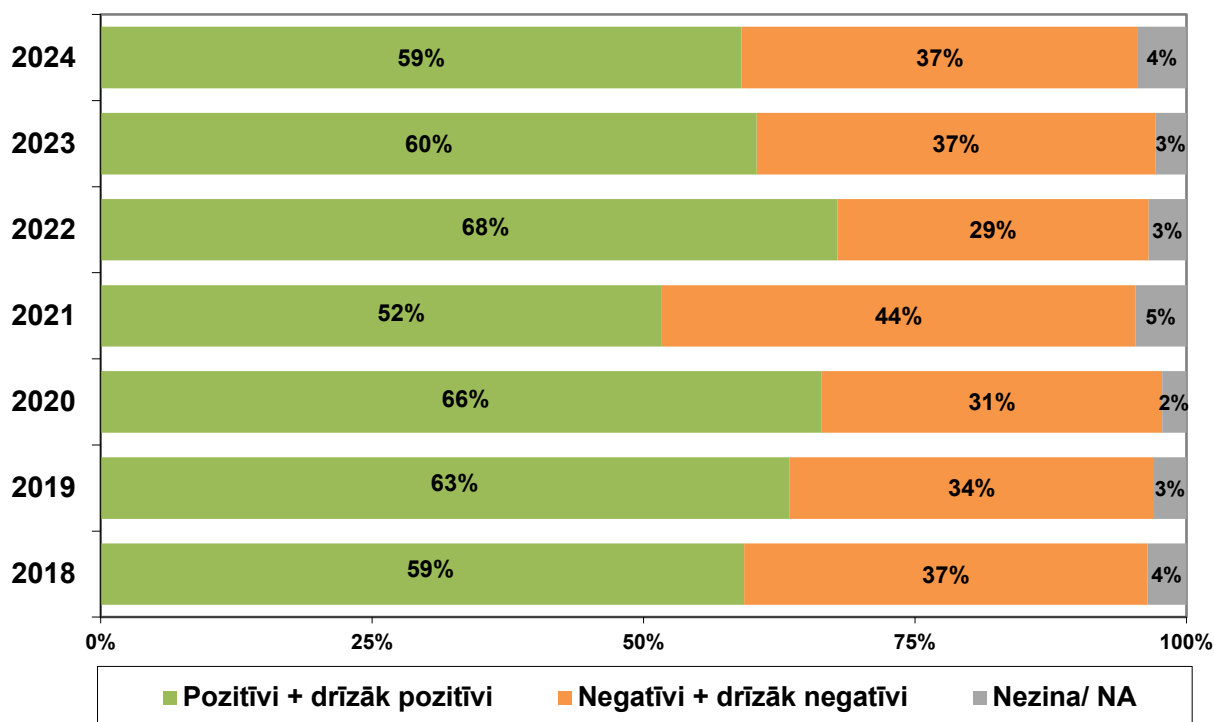
Aptaujas jautājums:

- "Kā Jūs vērtējat situāciju valstī un savā dzīvē kopumā?"

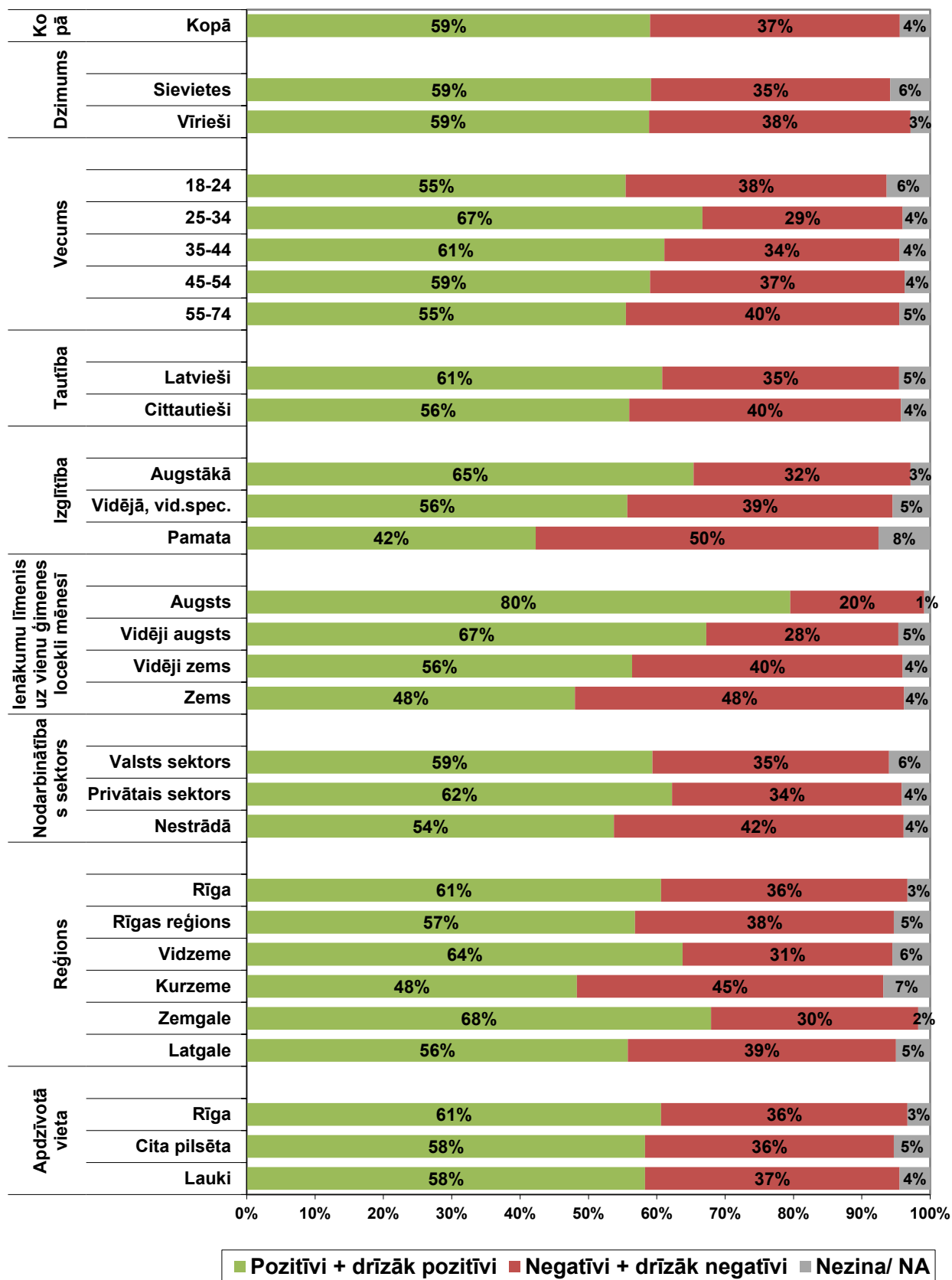
Kā Jūs vērtējat situāciju valstī un savā dzīvē kopumā?
(Bāze = visi aptaujas dalībnieki; n=1000)



Kā Jūs vērtējat situāciju valstī un savā dzīvē kopumā?
(Bāze = visi aptaujas dalībnieki)



Kā Jūs vērtējat situāciju valstī un savā dzīvē kopumā?
(Visi aptaujas dalībnieki; N=1023)



IV. APTAUJAS ANKETA

F.0. Kā Jūs vērtējat situāciju valstī un savā dzīvē kopumā? VIENA ATBILDE	Pozitīvi	1
	Drīzāk pozitīvi	2
	Drīzāk negatīvi	3
	Negatīvi	4
	Nezina/ NA (NETEIKT PRIEKŠĀ)	8

F.1. Vai Jūs zināt, ka Latvijai ir pieejami Eiropas Savienības fondu līdzekļi? VIENA ATBILDE	- Jā	1=> TURPINĀT AR F.2.
	- Nē	2 => PĀRIET PIE F.17.

RĀDĪT KARTIŅU F2

F.2. Par kuriem Eiropas Savienības fondiem Jūs esat visbiežāk dzirdējis vai lasījis? IESPĒJAMAS VAIRĀKAS ATBILDES	par Kohēzijas fondu (KF)	1
	par Eiropas Reģionālās attīstības fondu (ERAF)	2
	par Eiropas Sociālo fondu (ESF)	3
	par Eiropas Lauksaimniecības fondu lauku attīstībai (ELFLA)	4
	par Eiropas Zivsaimniecības fondu (EZF)	5
	par Atveseļošanas fondu	6
	par Taisnīgas pārkārtošanas fondu	7
	par ES fondiem migrācijas, robežu un drošības jomās	8
	par Interreg programmām	9
	par citiem Eiropas Savienības fondiem	10
par Eiropas Savienības fondiem kopumā	11	
Ne par vienu no minētajiem	98	

RĀDĪT KARTIŅU F3

F.3. No kuriem informācijas avotiem Jūs esat ieguvis informāciju par Eiropas Savienības fondiem un to atbalstāmajām darbībām? IESPĒJAMAS VAIRĀKAS ATBILDES	Nacionālie preses izdevumi	1
	Reģionālie preses izdevumi	2
	Radio	3
	Nacionālā televīzija	4
	Reģionālā televīzija	5
	Informatīvie materiāli (bukleti, ziņu lapas un tml.)	6
	Informatīvie pasākumi (semināri, konferences, informatīvās dienas un tml.)	7
	Konsultācijās ar ES fondu administrēšanā iesaistīto institūciju darbiniekiem	8
	Projektu informācijas plāksnes/ stendi	9
	Jūsu darba vieta	10
	Interneta mājas lapa www.esfondi.lv	11
	Interneta mājas lapa www.cfla.gov.lv	12
	Citas interneta mājas lapas (ministriju, aģentūru, reģionu u.c. mājas lapas)	13
	Sociālie mediji (piem., Twitter @Finmin, citu iestāžu Twitter, Facebook, Draugiem.lv konti utml.)	14
Bibliotēkas	15	
Citur (PRECIZĒT!)	16	
Nezina/ NA (NETEIKT PRIEKŠĀ)	98	

RĀDĪT KARTIŅU F4

F.4. Ja Jums ir gadījies meklēt informāciju par Eiropas Savienības fondiem un to atbalsta iespējām, tad, sakiet, lūdzu, kur Jūs vērsāties/ vērsāties pēc informācijas par Eiropas Savienības fondiem? IESPĒJAMAS VAIRĀKAS ATBILDES	Kādā no ministrijām	1
	Centrālajā finanšu un līgumu aģentūrā	2
	Latvijas Investīciju un attīstības aģentūrā	3
	Sabiedrības integrācijas fondā	4
	Nodarbinātības valsts aģentūrā	5
	Valsts izglītības attīstības aģentūrā	6
	Valsts reģionālās attīstības aģentūrā	7
	Reģionālajā ES struktūrfondu informācijas centrā	8
	Lauku atbalsta dienestā	9
	Lauku konsultāciju un izglītības centrā	10
	Bibliotēkā	11
	Eiropas Savienības mājā (Rīgā, Aspazijas bulvārī 28)	12
	Interneta mājas lapā www.esfondi.lv	13
	Ministriju, aģentūru sociālo mediju kontos	14
	Citā interneta mājas lapā (ministriju, aģentūru, reģionu u.c. mājas lapā)	15
Citur (PRECIZĒT!)	16	

F.6. Lūdzu, novērtējiet Jums pieejamo informāciju par Eiropas Savienības fondiem? Informācija kopumā ... LASĪT UN ATZĪMĒT VIENU ATBILDI	... apmierina	1
	... pārsniedz nepieciešamo	2
	... nav pietiekamā apjomā	3
	... tā nav nepieciešama/aktuāla	4
	Nezina/ NA (NETEIKT PRIEKŠĀ).....	8

F.7. Vai Jūs ikdienas dzīvē esat izmantojis/ izjutis ES fondu investīciju ieguldījumu rezultātus (piem., infrastruktūrā vai citās jomās)? LASĪT UN ATZĪMĒT VIENU ATBILDI	Jā.....	1
	Nē.....	2
	Nezina/ NA (NETEIKT PRIEKŠĀ).....	8

RĀDĪT KARTIŅU F.8

F.8. Jūsaprāt, kurās no šīm Eiropas Savienības fondu atbalstītajām jomām ir sasniegti pozitīvi rezultāti? IESPĒJAMAS VAIRĀKAS ATBILDES	Nodarbinātības veicināšanā.....	1
	Uzņēmējdarbības veicināšanā	2
	Ceļu un transporta sistēmas sakārtošanā	3
	Izglītības attīstībā	4
	Zinātnes un pētniecības attīstībā	5
	Valsts pārvaldes iestāžu stiprināšanā.....	6
	Veselības un sociālajā aprūpē	7
	Vides sakārtošanā (ūdenssaimniecības un atkritumu savākšana)	8
	Inovācijās (izgudrojumu, ideju ieviešana ražošanā)	9
	Informācijas un komunikāciju tehnoloģiju attīstībā	10
	Kultūrvēsturisko objektu atjaunošanā	11
	Lauksaimniecībā	12
	Zivsaimniecībā	13
	Citā jomā (PRECIZĒT KĀDĀ!).....	14
Nezina/ NA	98	

F.9. Jūsaprāt, kā Eiropas Savienības piešķirtie finanšu līdzekļi ietekmējuši Latvijas tautsaimniecību un sabiedrības attīstību? LASĪT UN ATZĪMĒT VIENU ATBILDI	Ļoti pozitīvi	1
	Drīzāk pozitīvi.....	2
	Nav ietekmējuši.....	3
	Drīzāk negatīvi	4
	Ļoti negatīvi.....	5
	Nezina/ NA (NETEIKT PRIEKŠĀ).....	8

F.10. Sakiet, lūdzu, vai Jūs zināt vismaz vienu konkrētu projektu, kurā tiek vai tikuši piesaistīti Eiropas Savienības fondu līdzekļi? VIENA ATBILDE	- Jā	1 => TURPINĀT AR F.11.
	- Nē	2 => PĀRIET PIE F.12.

RĀDĪT KARTIŅU F11

F.11. Kurā jomā šis projekts tiek īstenots? IESPĒJAMAS VAIRĀKAS ATBILDES	Nodarbinātības veicināšanā.....	1
	Uzņēmējdarbībā	2
	Ceļu un transporta sistēmas sakārtošanā	3
	Lauksaimniecībā	4
	Zivsaimniecībā	5
	Izglītībā.....	6
	Zinātnē	7
	Sociālajā infrastruktūrā (veselības, sociālās aprūpes un izglītības iestāžu modernizācija)	8
	Sociālās atstumtības mazināšanā	9
	Vides uzlabošanā un tūrismā.....	10
	Nevalstisko organizāciju stiprināšanā	11
	Informācijas tehnoloģijās	12
	E-pakalpojumu attīstībā	13
	Citā jomā (PRECIZĒT KĀDĀ!).....	14
Nezina/ NA	98	

F.12. Sakiēt, lūdzu, kā Jūs kopumā vērtējat Eiropas Savienības fondu finansējuma ieguldīšanu Latvijā? Jūsaprāt, līdzšinējā Eiropas Savienības fondu finansējuma investēšana ir vērtējama kā ... LASĪT UN ATZĪMĒT VIENU ATBILDI	...loti sekmīga	1
	...drīzāk sekmīga	2
	...drīzāk nesekmīga	3
	...loti nesekmīga	4
	Nezina/ NA (NETEIKT PRIEKŠĀ)	8

F.13. Domājot par ES fondu līdzekļu godprātīgu izmantošanu Latvijas sabiedrības interesēs, cik lielā mērā Jūs uzticaties vai neuzticaties ... ? LASĪT UN ATZĪMĒT VIENU ATBILDI KATRĀ RINDIŅĀ

RĀDĪT KARTIŅU F.	Pilnībā uzticos	Drīzāk uzticos	Drīzāk neuzticos	Nemaz neuzticos	[NELASĪT] Nezinu
1. Valsts pārvaldei	1	2	3	4	8
2. Pašvaldībām	1	2	3	4	8
3. Uzņēmējdarbības videi	1	2	3	4	8

F.14. Jūsaprāt, vai ES fondu sadalījums Latvijā ir atbilstošs sabiedrības vajadzībām? LASĪT UN ATZĪMĒT VIENU ATBILDI	Jā	1
	Drīzāk jā	2
	Drīzāk nē	3
	Nē	4
	Nezina/ NA (NETEIKT PRIEKŠĀ)	8

RĀDĪT KARTIŅU F15

F.15. Jūsaprāt, kuras būtu 3 svarīgākās jomas, kurās turpmāk būtu jāiegulda vairāk Eiropas Savienības fondu finanšu līdzekļu? NE VAIRĀK KĀ 3 ATBILDES	Nodarbinātības veicināšana	1=> PĀRIET PIE F.17.
	Konkurētspējas veicināšana	2=> PĀRIET PIE F.17.
	Ceļu un transporta sistēmas sakārtošana	3=> PĀRIET PIE F.17.
	Izglītības attīstība	4=> PĀRIET PIE F.17.
	Zinātnes un pētniecības attīstība	5=> PĀRIET PIE F.17.
	Valsts pārvaldes iestāžu stiprināšana	6=> PĀRIET PIE F.17.
	Veselības un sociālā aprūpe	7=> TURPINĀT AR F.16.
	Vides sakārtošana (ūdenssaimniecības un atkritumu savākšana)	8=> PĀRIET PIE F.17.
	Inovācijas (izgudrojumu ieviešana ražošanā/ pakalpojumu sniegšanā)	9=> PĀRIET PIE F.17.
	Informācijas, komunikāciju tehnoloģiju, e-pakalpojumu attīstība	10=> PĀRIET PIE F.17.
	Kultūrvides uzlabošana	11=> PĀRIET PIE F.17.
	Tūrisma attīstība	12=> PĀRIET PIE F.17.
	Mājokļu energoefektivitātes uzlabošana	13=> PĀRIET PIE F.17.
	Pilsētvides attīstība	14=> PĀRIET PIE F.17.
	Lauksaimnieku atbalsts	15=> PĀRIET PIE F.17.
	Zivsaimnieku atbalsts	16=> PĀRIET PIE F.17.
	Cita joma (PRECIZĒT KĀDĀ!)	17=> PĀRIET PIE F.17.
Nezina/ NA (NETEIKT PRIEKŠĀ)	98=> PĀRIET PIE F.17.	

RĀDĪT KARTIŅU F16

F.16. Konkrētāk, kādās tieši veselības un sociālās aprūpes jomās Eiropas Savienības finanšu līdzekļi būtu jāiegulda vairāk? IESPĒJAMAS VAIRĀKAS ATBILDES	Sociālo dienestu, dienas centru attīstībā	1
	Veselības un sociālās aprūpes infrastruktūrā (modernā aparatūrā un telpās u.c.)	2
	Slimību profilaksē un sabiedrības veselībā	3
	Ārstniecības un ārstniecības atbalsta personu pieejamībā reģionos	4
	Ārstniecības un ārstniecības atbalsta personu kvalifikācijas celšanā	5
	Citā jomā (PRECIZĒT KĀDĀ!)	6
Nezina/ NA (NETEIKT PRIEKŠĀ)	98	

JAUTĀT VISIEM

F.17. Vai Jūs kādreiz esat bijis liecinieks vai pats esat bijis iesaistīts ES fondu līdzekļu nelikumīgā izmantošanā? VIENA ATBILDE	- Jā, man ir pieprasīta samaksa par iespēju saņemt ES fondu naudu	1=> TURPINĀT AR F.18.
	- Jā, esmu devis kukuli 2=> TURPINĀT AR F.18.	1=> TURPINĀT AR F.18.
	- Jā, esmu bijis liecinieks 3=> TURPINĀT AR F.18.	
	- Nē	4=> PĀRIET PIE F.19.

F. 18. Kāda bija Jūsu tālākā rīcība aizdomu vai fakta konstatēšanas gadījumā par iespējamu ES fondu līdzekļu nelikumīgu izmantošanu? IESPĒJAMAS VAIRĀKAS ATBILDES PĒC ATBILDES PĀRIET PIE F.20.	- Neziņoju/ neko nedarīju	1
	- Nezināju par iespēju ziņot.....	2
	- Meklēju, bet neatradu iespēju, kā un kam ziņot	3
	- Vērsos tiesībsargājošajās iestādēs	4
	- Vērsos citās valsts pārvaldes iestādēs	5
	- Cita rīcība (PRECIZĒT KĀDA!).....	6

F. 19. Kā Jūs rīkotos, gadījumā, ja Jūs būtu liecinieks ES fondu līdzekļu nelikumīgā izmantošanā? IESPĒJAMAS VAIRĀKAS ATBILDES	- Ziņotu atklāti kādai no Valsts pārvaldes iestādēm.....	1
	- Ziņotu atklāti vai anonīmi kādai nevalstiskajai organizācijai, kurai uzticos.....	2
	- Ziņotu tikai gadījumā, ja tiktu nodrošināta pilnīga anonimitāte, nesniegtu papildu liecības.....	3
	- Neziņotu, jo neredzu tam jēgu	4
	- Neziņotu, jo tas man nerūp	5
	- Cita rīcība (PRECIZĒT KĀDA!).....	6

RĀDĪT KARTIŅU F20

F.20. Sakiet, lūdzu, kas, Jūsaprāt, valstij būtu jāuzlabo ES fondu ieviešanā? NE VAIRĀK KĀ 3 ATBILDES	Ieviešanas process jāpadara caurspīdīgāks.....	1
	Stingrāk jāvērtē, kādiem projektiem piešķirt līdzekļus	2
	Stingrāk jākontrolē projektu ieviešana	3
	Jāattīsta e-pakalpojumi	4
	Vairāk jāinformē sabiedrība par ES fondu pieejamību un to, kā iesniegt projektu	5
	Stingrāk un efektīvāk jānodrošina krāpšana ES fondu jomā	6
	Jāsamazina projekta ieviešanā nepieciešamo dokumentu skaits	7
	Jāvienkāršo projektu īstenošana, atskaišu sagatavošana	8
	Jāiegulda ES fondu līdzekļi mērķtiecīgāk	9
	Plašāk jāinformē sabiedrība par projektu rezultātiem un ieguvumiem.....	10
	Stingrāk jāvērtē projektu iesniedzēju rīcība iepriekšējos projektos, reputācija.....	11
	Skaidrāk jāsadala ES fondu līdzekļi – kādās jomās līdzekļi tiks piešķirti un kādās ne	12
	Cits variants (PRECIZĒT KĀDS!).....	13
Nezina/ NA (NETEIKT PRIEKŠĀ).....	98	

DEMOGRĀFIJA

Intervijas datums:	Aptaujas vieta (PIERAKSTĪT):	D.1. Dzimums	D.2. Cik Jums ir gadu?
_____	_____	Vīrietis.....1 Sieviete..... 2	_____ gadi

D.3. Jūsu izglītība:	Pamata (8-9 klases)..... 1 Nepabeigta vidējā 2	Arodizglītība (arodskola bez vidējās izglītības).....3 Vidējā vispārīgizglītojošā (11-12 klases).....4 Vidējā profesionālā/ speciālā5	Nepabeigta augstākā..... 6 Augstākā..... 7 Zinātniskais grāds..... 8
-----------------------------	---	---	--

D.4. VAI JŪS PATREIZ STRĀDĀJAT?	D.4.1. Vai savā pamatdarbā strādājat:
JĀ.....1 => JAUTĀT D.4.1. NĒ2 => PĀRIET PIE D.4.3	Pilna laika darba dienu..... 1 Daļēja/nepilna laika darba dienu (uz puslodzi u.tml.) 2

D.4.2. Kādā nodarbinātības sektorā Jūs strādājat?	Valsts sektors (strādā valsts iestādēs vai uzņēmumos ar valsts kapitālu)..... 1 Privātais sektors (strādā uzņēmumos ar privāto kapitālu)2
--	--

D.4.3. Kādā nozarē Jūs pašlaik strādājat? (JAUTĀT PAR IENĀKUMU PAMATAVOTU) PIERAKSTĪT: _____
UN NOKODĒT Kodēšanai izmantot iedoto ISCO Profesiju klasifikatoru

Vadītāji - Uzņēmēji /Ipašnieki privātā sektorā, augstākā vai vidējā līmeņa vadītāji (valsts vai privātā sektorā).....	1
Vecākie speciālisti	2
Speciālisti	2
Kalpotāji.....	4
Pakalpojumu un tirdzniecības darbinieki	5
Kvalificēti lauksaimniecības, mežsaimniecības un zivsaimniecības darbinieki.....	6
Kvalificēti strādnieki un amatnieki.....	7
Iekārtu un mašīnu operatori un izstrādājumu montieri.....	8
Vienkāršās profesijas, nekvalificēti strādnieki.....	9

D.4.4. Jūs sacījāt, ka pašlaik nestrādājat. Kāds ir Jūsu nodarbinātības statuss?	Pensionārs, invalīds1 Skolēns, students2	Mājsaimniece, bērna kopšanas atvaļinājumā3 Bezdarbnieks, īslaicīgi nestrādā4
---	---	---

D.5. Kāda ir Jūsu sarunvaloda ģimenē?	Latviešu 1 Krievu..... 2 Cita 3
--	---

D.6. Kāda ir jūsu nacionalitāte / tautība?	Latvietis 1 Krievs..... 2 Cita 3
---	--

D.7. Ģimenes stāvoklis?	Neprecējies/ nav bijis precējies..... 1 Precējies/dzīvo kopā.....2 Šķīries.....3 Atraitnis.....4
--------------------------------	---

D.8. Cik cilvēku (ieskaitot Jūs) dzīvo Jūsu ģimenē (ar kuriem Jums ir kopēja saimniecība)? PIERAKSTĪT _____

D.9. Cik bērnu vecumā līdz 15 gadiem (neieskaitot) ir Jūsu ģimenē (dzīvo kopā ar Jums)? PIERAKSTĪT _____

D.10.1. Vidējais ienākums uz vienu Jūsu ģimenes locekli iepriekšējā mēnesī? Respondentam jāsaskaīta visu ģimenes locekļu reālie ienākumi un summa jāizdala ar ģimenes locekļu skaitu.	_____ EUR uz vienu ģimenes locekli
---	--

PALDIES PAR ATSAUCĪBU